


WASCHEN | TROCKNEN | SPÜLEN | KÜHLEN | GEFRIEREN | KOCHEN | BACKEN



BOMANN®

Stand- und Einbaugeräte 2018/19





Inhalt

STANDGERÄTE

HEIZEN

Elektrische Kaminöfen	4–7
-----------------------------	-----

WASCHEN / TROCKNEN

Waschmaschinen	8–11
Abluft-Wäschetrockner	12
Kondens-Wäschetrockner	13
Wärmepumpentrockner	13

Geschirrspüler

Stand-(Unterbau)-Geschirrspüler	14–18
Tisch-Geschirrspüler	19

Kühlen / Gefrieren

Side-by-Side	20–21
Kühl-/Gefrierkombinationen	22–27
Retro-Line	28–29
Doppeltür-Kühlschränke	30
Vollraum-Kühlschränke	31–35
Kühlschränke	35–37
Glastür-Kühlschränke	38–40
Gefrierschränke	41–43
Kühlboxen, Gefrierbox	43–44
Gefriertruhen	45

KOCHEN

Stand-Elektroherde	46–48
--------------------------	-------

EINBAUGERÄTE

KOCHEN

Dunstabzugshauben	51–56
Einbauherd/Einbauherd-Sets	57–59
Einbau-Backofen	59–60
Einbau-Kochfelder	60–61

KÜHLEN / GEFRIEREN

Einbau-Kühl- und Gefriergeräte	62–64
--------------------------------------	-------

GESCHIRRSPÜLER

Einbau-Geschirrspüler	65–67
-----------------------------	-------

Einbau Mikrowellen	68–69
--------------------------	-------

DATENBLÄTTER

EU-DATENBLÄTTER

Sonder-Zubehör	70
Haushalts-Waschmaschinen 1061 / 2010	71
Haushalts-Wäschetrockner 392 / 2012	72
Haushalts-Geschirrspüler 1059 / 2010	73, 83
Haushalts-Kühl- und Gefriergeräte 1060 / 2010	74–76, 82
Herde / Backöfen 65 / 2014	77, 80
Haushalts-Kochmulden 66 / 2014	77–78, 81
Haushalts-Dunstabzugshauben 65 / 2014	79



Bei einem guten Glas Rotwein ein flackerndes Feuer genießen, muss kein Traum bleiben.

Mit den neuen Bomann Elektrokaminen holen Sie sich ein Stück Lebensqualität für entspannte Stunden ins Haus.

Genießen Sie die wundervolle Atmosphäre und entspannen bei dem Flackern der Flammen. Nicht nur wenn es kalt ist, auch im Sommer wenn es abends dunkel ist, können Sie den Tag am Bomann Elektrokamin mit deaktivierter Wärmezufuhr ausklingen lassen.

Was gibt es Schöneres!

BOMANN[®]





Elektrischer Kaminofen 6022 CB

Ausstattung

- Elektrischer Kaminofen mit Holzoptik, Flammensimulation, Heizlüfterfunktion
- 2-stufiger Heizlüfter 1000 oder 2000 Watt, Zuschaltung nach Bedarf oder automatisch (Überhitzungsschutz),
- Ambiente-Beleuchtung über seitlich angebrachte LED's in 7 verschiedenen Kombinationen einstellbar, Zuschaltung nach Bedarf
- Flammeneffekt in 5 Stufen schaltbar
- Gewölbte Glasfront
- Wandmontage
- Steuerung per Fernbedienung
- Scheibe zur leichten Reinigung herausnehmbar
- Display optional einblendbar, zur Anzeige von Uhrzeit, Wochentag, Helligkeit der Flammen, Heizleistung, Raumtemperaturanzeige, Timer-Programmierung
- Ein-/Ausschalter
- Nahbedienung am Gerät

Elektrischer Anschluss

Anschlussspannung:
220 – 240 V, 50 Hz
Heizleistung: 1000 oder 2000 Watt

Logistische Daten

Geräte-Abmessungen:
ca. 88,0 x 56,0 x 14,0 cm (H x B x T)
Verpackung:
102,0 x 66,5 x 22,5 cm (H x B x T)
Nettogewicht: 16,0 kg
Bruttogewicht: 20,0 kg

2in1

Kamin + Heizlüfter



Heizlüfter-Funktion



Fernbedienung



Nahbedienung



Multifunktionsdisplay



Scheibe herausnehmbar

STUFE 07 Rot
STUFE 06 Blau
STUFE 05 Orange
STUFE 04 Rot + Blau
STUFE 03 Rot + Orange
STUFE 02 Blau + Orange
STUFE 01 Rot + Blau + Orange



Ambiente-Beleuchtung in 7 verschiedenen Kombinationen einstellbar



Art.-Nr. 660 221
EAN 4 004 470 602 210

Container: 440 Stück



6 Elektrischer Kaminofen 6021 CB

Ausstattung

- Elektrischer Kaminofen mit Holzoptik, Flammensimulation, Heizlüfterfunktion
- 2-stufiger Heizlüfter 900 oder 1800 Watt, Zuschaltung nach Bedarf oder automatisch (Überhitzungsschutz),
- Ambiente-Beleuchtung über seitlich angebrachte LED's in 7 verschiedenen Kombinationen einstellbar, Zuschaltung nach Bedarf
- Flammeneffekt in 5 Stufen schaltbar
- Gewölbte Glasfront
- Wandmontage
- Steuerung per Fernbedienung
- Scheibe zur leichten Reinigung herausnehmbar
- Display optional einblendbar, zur Anzeige von Uhrzeit, Wochentag, Helligkeit der Flammen, Heizleistung, Raumtemperaturanzeige, Timer-Programmierung
- Ein-/Ausschalter
- Nahbedienung am Gerät

Elektrischer Anschluss

Anschlussspannung: 220 – 240 V, 50 Hz
 Heizleistung: 900 oder 1800 Watt

Logistische Daten

Geräte-Abmessungen: ca. 66,0 x 52,0 x 11,4 cm (H x B x T)
 Verpackung: 74,0 x 62,5 x 21,0 cm (H x B x T)
 Nettogewicht: 12,8 kg
 Bruttogewicht: 14,0 kg



Kamin + Heizlüfter



Heizlüfter-Funktion

STUFE 07	STUFE 06	STUFE 05	STUFE 04	STUFE 03	STUFE 02	STUFE 01
Rot	Blau	Orange	Rot + Blau	Rot + Orange	Blau + Orange	Rot + Blau + Orange



Ambiente-Beleuchtung in 7 verschiedenen Kombinationen einstellbar



Fernbedienung



Multifunktionsdisplay



Scheibe herausnehmbar

Art.-Nr. 660 211
 EAN 4 004 470 602 128
 Container: 600 Stück



Elektrischer Kaminofen 6020 CB

Ausstattung

- Elektrischer Kaminofen mit Flammensimulation und Heizlüfterfunktion
- 2-stufiger Heizlüfter 900 oder 1800 Watt, Zuschaltung nach Bedarf oder automatisch (Überhitzungsschutz)
- Flammeneffekt in 5 Stufen schaltbar
- Glasfront
- Wandmontage
- Steuerung per Fernbedienung möglich
- Scheibe zur leichten Reinigung herausnehmbar
- Display optional einblendbar, zur Anzeige von Uhrzeit, Wochentag, Helligkeit der Flammen, Heizleistung, Raumtemperaturanzeige, Timer-Programmierung
- Ein-/Ausschalter
- Nahbedienung am Gerät

Elektrischer Anschluss

220 – 240 V, 50 Hz
Heizleistung 900 oder 1800 Watt

Logistische Daten

Geräte-Abmessungen:
B x H x T ca. 66,0 x 52,0 x 9,5 cm
Verpackung:
75,5 x 62,5 x 19,0 cm (H x B x T)
Nettogewicht: 13,0 kg
Bruttogewicht: 14,1 kg

2in1

Kamin + Heizlüfter



Multifunktionsdisplay



Scheibe herausnehmbar



Heizlüfter-Funktion



Fernbedienung



Art.-Nr. 660 201
EAN 4 004 470 602 012

Container: 720 Stück



Bedienblende mit rotem LED-Display



Programmwahlschalter



A+++ 8.0 kg | 1.400 U/min

8 Waschmaschine WA 5834

Ausstattung

- 8.0 kg Fassungsvermögen
- 16 Programme
- Inkl. Zulaufschlauch-Sicherheitssystem
- Schleuderdrehung max. 1.400 U/min
- variabel: 1.400- 1.200- 1.000- 800- 600- 400
- Schleuder-Stopp
- LED-Display
- Startvorwahl: 1 – 24 h
- Temperaturwahl: kalt- 20- 30- 40- 60- 90 °C
- Restlaufzeitanzeige
- Kindersicherung
- Wasserüberlaufsicherung
- Überhitzungsschutz
- Unwuchtkontrolle
- Schaumregulierung
- Sicherheits-Türverriegelung
- Edelstahl-Trommel, Trommelvolumen: 53.6 Liter
- Einfüllöffnung: 180° / 42 cm
- Fremdkörperfalle
- Justierbare Standfüße

Programme

- Baumwolle Intensiv
- Baumwolle 20 °C
- Baumwolle 40 °C
- Baumwolle 60 °C
- Express
- ECO
- Spülen & Schleudern
- Schleudern
- Abpumpen
- Wolle
- Feinwäsche
- Mix
- Pflegeleicht
- Sport
- Babykleidung
- Mein Programm (Favoriten-Programm speichern)

Verbrauchsdaten


gew. Jahresverbrauch¹⁾:
11.000 Liter / 196 kWh
Leistungsaufnahme
im Aus-Zustand: 0,5 W
im unausgeschalteten
Zustand: 1,0 W

Elektrischer Anschluss

Anschlussspannung:
220 – 240 V~ / 50 Hz
Anschlussleistung: 2.000 W

Logistische Daten

Geräte-Abmessungen:
85,0 x 60,0 x 59,0 cm (H x B x T)
Verpackung:
87,5 x 68,0 x 66,0 cm (H x B x T)
Nettogewicht: 66,0 kg
Bruttogewicht: 70,0 kg



Art.-Nr. 758 340
EAN 4 004 470 758 344

Container: 156 Stück

¹⁾ gem. EU-Datenblatt nach Verordnung (EU) Nr. 1061 / 2010



A+++

7.0 kg | 1.400 U/min



A++

6.0 kg | 1.000 U/min

Waschmaschine WA 5729

Ausstattung

- 7.0 kg Fassungsvermögen
- 16 Programme
- Schleuderdrehung max. 1.400 U/min
- variabel: 1.400- 1.200- 1.000- 800- 600- 400
- Schleuder-Stopp
- LED-Display
- Startvorwahl: 1 – 24 h
- Temperaturwahl: kalt- 20- 30- 40- 60- 90 °C
- Restlaufzeitanzeige
- Kindersicherung
- Wasserüberlaufsicherung
- Überhitzungsschutz
- Unwuchtkontrolle
- Schaumregulierung
- Sicherheits-Türverriegelung
- Edelstahl-Trommel,
- Trommelvolumen: 45.5 Liter
- Einfüllöffnung: 180° / 42 cm
- Fremdkörperfalle
- Justierbare Standfüße

Programme

- Baumwolle Intensiv
- Baumwolle 20 °C
- Baumwolle 40 °C
- Baumwolle 60 °C
- Express
- ECO
- Spülen & Schleudern
- Schleudern
- Abpumpen
- Wolle
- Feinwäsche
- Mix
- Pflegeleicht
- Sport
- Babykleidung
- Mein Programm (Favoriten-Programm speichern)

Verbrauchsdaten

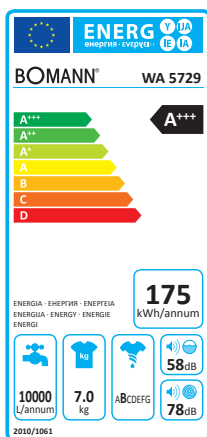
gew. Jahresverbrauch¹⁾:
10.000 Liter / 175 kWh
Leistungsaufnahme
im Aus-Zustand: 0,5 W
im unausgeschalteten
Zustand: 1,0 W

Elektrischer Anschluss

Anschlussspannung:
220 – 240 V~ / 50 Hz
Anschlussleistung: 2.050 W

Logistische Daten

Geräte-Abmessungen:
85,0 x 59,5 x 49,5 cm (H x B x T)
Verpackung:
88,5 x 65,0 x 57,5 cm (H x B x T)
Nettogewicht: 61,0 kg
Bruttogewicht: 65,0 kg

**Ausstattung**

- 6.0 kg Fassungsvermögen
- 10 Programme + Zusatzoptionen:
Vorwäsche & Extra Spülen
- Schleuderdrehung max. 1.000 U/min
- Schleuder-Stopp (kein Schleudergang) wählbar
- Kindersicherung
- Wasserüberlaufsicherung
- Überhitzungsschutz
- Unwuchtkontrolle
- Schaumregulierung
- Sicherheits-Türverriegelung
- Edelstahl-Trommel,
Trommelvolumen: 38 Liter
- Einfüllöffnung: 180° / 42 cm
- Fremdkörperfalle
- Justierbare Standfüße

Programme

- ECO: 40 – 60 °C
- Koch-/Buntwäsche:
kalt-20-30-40-60-90 °C
- Pflegeleicht: kalt-40-60 °C
- Kurzprogr.: 15-30-45 Min.
- Mix: 40 °C (mit Endzeitvorwahl
in 3-6-9 Std.)
- Feinwäsche: kalt-30 °C
- Spülen & Schleudern
- Abpumpen
- Schleudern
- Trommelreinigung

Verbrauchsdaten

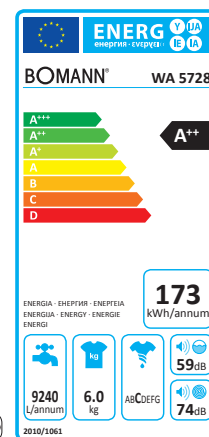
gew. Jahresverbrauch¹⁾:
9.240 Liter / 173 kWh
Leistungsaufnahme
im Aus-Zustand: 0,5 W
im unausgeschalteten
Zustand: 1,0 W

Elektrischer Anschluss

Anschlussspannung:
220 – 240 V~ / 50 Hz
Anschlussleistung: 1.950 W

Logistische Daten

Geräte-Abmessungen:
85,0 x 59,5 x 47,0 cm (H x B x T)
Verpackung:
87,0 x 64,0 x 55,0 cm (H x B x T)
Nettogewicht: 54,0 kg
Bruttogewicht: 57,0 kg



Art.-Nr. 757 290
EAN 4 004 470 757 293

Container: 216 Stück

¹⁾ gem. EU-Datenblatt nach Verordnung (EU) Nr. 1061 / 2010

Art.-Nr. 757 280
EAN 4 004 470 757 286

Container: 225 Stück

¹⁾ gem. EU-Datenblatt nach Verordnung (EU) Nr. 1061 / 2010

6.0 kg
1.000 U/min



Programmablaufanzeige

A+++



10 Waschmaschine WA 5726 TL

Ausstattung

- 6.0 kg Fassungsvermögen
- 15 Programme
- + Option: Vorwäsche & Extra Spülen
- Schleuderumdrehung max. 1.000 U/min variabel: 1.000- 800- 500- Schleuder-Stopp
- Startvorwahl: 1/2/4/8 h
- Temperaturwahl: kalt- 20- 30- 40- 60- 90 °C
- Programmablaufanzeige
- Wasserüberlaufschutz
- Überhitzungsschutz
- Unwuchtkontrolle
- Schaumregulierung
- Sicherheits-Türverschluss
- Edelstahl-Trommel
- Fremdkörperfalle
- Justierbare Standfüße
- Transportrollen

Programme

- Baumwolle
- Baumwolle Standard
- Pflegeleicht
- Jeans
- Oberhemden
- Sport
- Buntwäsche
- Antibakteriell
- Handwäsche
- Kurzwäsche
- Wolle
- Mix
- Feinwäsche
- Spülen
- Schleudern

Verbrauchsdaten

gew. Jahresverbrauch¹⁾:
11.000 Liter / 153 kWh
Leistungsaufnahme
im Aus-Zustand: 0,46 W
im unausgeschalteten
Zustand: 0,46 W

Elektrischer Anschluss


Anschlussspannung:
220 – 240 V~ / 50 Hz
Anschlussleistung: 2.100 W
Betriebsgeräusch Waschen/
Schleudern: 61 / 77 dB

Logistische Daten

Geräte-Abmessungen:
90,0 x 40,0 x 60,0 cm (H x B x T)
Verpackung:
97,0 x 47,0 x 67,0 cm (H x B x T)
Nettogewicht: 61,5 kg
Bruttogewicht: 63,4 kg



Edelstahl-Trommel



Art.-Nr. 757 260
EAN 4 004 470 757 262

Container: 319 Stück

¹⁾ gem. EU-Datenblatt nach Verordnung (EU) Nr. 1061 / 2010

7.0 kg
1.200 U/min



Programmablaufanzeige

A+++

Waschmaschine WA 5727 TL

Ausstattung

- 7.0 kg Fassungsvermögen
- 15 Programme
- + Option: Vorwäsche & Extra Spülen
- Schleuderumdrehung max. 1.200 U/min variabel: 1.200- 800- 500- Schleuder-Stopp
- Startvorwahl: 1/2/4/8 h
- Temperaturwahl: kalt- 20- 30- 40- 60- 90 °C
- Programmablaufanzeige
- Wasserüberlaufschutz
- Überhitzungsschutz
- Unwuchtkontrolle
- Schaumregulierung
- Sicherheits-Türverschluss
- Edelstahl-Trommel
- Fremdkörperfalle
- Justierbare Standfüße
- Transportrollen

Programme

- Baumwolle
- Baumwolle Standard
- Pflegeleicht
- Jeans
- Oberhemden
- Sport
- Buntwäsche
- Antibakteriell
- Handwäsche
- Kurzwäsche
- Wolle
- Mix
- Feinwäsche
- Spülen
- Schleudern

Verbrauchsdaten

gew. Jahresverbrauch¹⁾:
10.340 Liter / 158 kWh
Leistungsaufnahme
im Aus-Zustand: 0,46 W
im unausgeschalteten
Zustand: 0,46 W

Elektrischer Anschluss


Anschlussspannung:
220 – 240 V~ / 50 Hz
Anschlussleistung: 2.100 W
Betriebsgeräusch Waschen/
Schleudern: 60 / 78 dB

Logistische Daten

Geräte-Abmessungen:
90,0 x 40,0 x 60,0 cm (H x B x T)
Verpackung:
97,0 x 47,0 x 67,0 cm (H x B x T)
Nettogewicht: 65,8 kg
Bruttogewicht: 67,7 kg



Edelstahl-Trommel



Art.-Nr. 757 270
EAN 4 004 470 757 279

Container: 319 Stück

¹⁾ gem. EU-Datenblatt nach Verordnung (EU) Nr. 1061 / 2010



Flusenfilter



C

6.0 kg

C

7.0 kg

12 Abluft-Wäschetrockner WT 5019

Ausstattung

- 6.0 kg Fassungsvermögen
- 7 Trockenprogramme / 1 Zeitprogramm
- Knitterschutz
- Kindersicherung
- Automatische Temperatursteuerung
- Überhitzungsschutz
- Sicherheits-Türverschluss
- Abschaltautomatik
- Akustik-Signal bei Programmende
- Zink-Trommel, Trommelvolumen: 97.5 Liter
- Einfüllöffnung: 180° / 31,0 cm
- Flusenfilter
- Inkl. Abluftschlauch (flexibel 50 – 160 cm)
- Justierbare Standfüße

Programme

- Extra
- Standard [Mix]
- Extra
- Standard
- Leicht [Baumwolle]
- Extra
- Standard [Pflegeleicht]
- Zeitprogramm: 60 Min.

Verbrauchsdaten

gew. Jahresverbrauch¹⁾: 452 kWh
Leistungsaufnahme im Aus-Zustand: 0,46 W
im unausgeschalteten Zustand: 0,46 W

Elektrischer Anschluss

Anschlussspannung: 220 – 240 V~ / 50 Hz
Anschlussleistung: 2.000 W

Logistische Daten

Geräte-Abmessungen: 84,0 x 59,5 x 55,0 cm (H x B x T)
Verpackung: 89,0 x 66,5 x 57,5 cm (H x B x T)
Nettogewicht: 33,0 kg
Bruttogewicht: 36,0 kg

Ausstattung

- 7.0 kg Fassungsvermögen
- 12 Trockenprogramme / 4 Zeitprogramme
- LED-Display / Kontrollanzeigen
- Startvorwahl: 3 / 6 / 9 h
- Knitterschutz
- 3 Trocknungsgrad-Intensitätsstufen
- Restlaufzeitanzeige
- Kindersicherung
- Automatische Temperatursteuerung
- Überhitzungsschutz
- Sicherheits-Türverschluss
- Abschaltautomatik
- Akustik-Signal bei Programmende
- Zink-Trommel, Trommelvolumen: 97,5 Liter
- Einfüllöffnung: 180° / 31,0 cm
- Flusenfilter
- Inkl. Abluftschlauch (flexibel 50 – 160 cm)
- Justierbare Standfüße

Programme

- Extra
- Standard
- Leicht [Baumwolle]
- Extra
- Standard [Mix]
- Extra
- Standard [Pflegeleicht]
- Auffrischen
- Kurz [Spezial]
- Lüften
- Wolle
- Zeitprogramme: 30, 40, 50, 60 Min.

Verbrauchsdaten

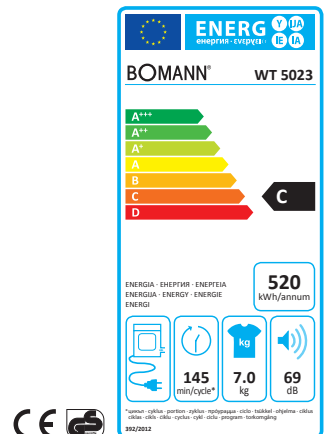
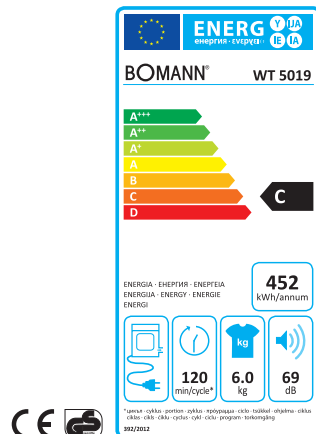
gew. Jahresverbrauch¹⁾: 520 kWh
Leistungsaufnahme im Aus-Zustand: 0,46 W
im unausgeschalteten Zustand: 0,48 W

Elektrischer Anschluss

Anschlussspannung: 220 – 240 V~ / 50 Hz
Anschlussleistung: 2.000 W

Logistische Daten

Geräte-Abmessungen: 84,0 x 59,5 x 55,5 cm (H x B x T)
Verpackung: 89,0 x 66,5 x 57,5 cm (H x B x T)
Nettogewicht: 33,0 kg
Bruttogewicht: 36,0 kg



Art.-Nr. 750 190
EAN 4 004 470 750 195

Container: 210 Stück

¹⁾ gem. EU-Datenblatt nach Verordnung (EU) Nr. 392 / 2012

Art.-Nr. 750 230
EAN 4 004 470 750 232

Container: 210 Stück

¹⁾ gem. EU-Datenblatt nach Verordnung (EU) Nr. 392 / 2012



B

8.0 kg



A++

8.0 kg

Kondens-Wäschetrockner WTK 5020

Wärmepumpentrockner WPT 5021

Ausstattung

- 8.0 kg Fassungsvermögen
- 12 Trockenprogramme / 5 Zeitprogramme
- LED- Display / Kontrollanzeigen
- Startvorwahl: 1 – 24 h
- Schonrocknen & Knitterschutz
- Trommelinnenbeleuchtung
- Restlaufzeitanzeige
- Programmablaufanzeige
- Kindersicherung
- Überhitzungsschutz
- Sicherheits-Türverschluss
- Abschaltautomatik
- Akustik-Signal bei Programmende
- Anzeige für die Kondenswasserbehälter- und Flusenfilter- Entleerung
- Zink-Trommel, Trommelvolumen: 109 Liter
- Einfüllöffnung: 180° / 37,5 cm
- Flusenfilter
- Justierbare Standfüße

Programme

- Leicht
- Bügelfeucht
- Normal
- Extra [Baumwolle]
- Leicht
- Normal
- Extra [Pflegeleicht]
- Feinwäsche
- Kalt
- Kurz
- Auffrischen
- Zeitprogramme: 20, 30, 40, 50, 60 Min.

Verbrauchsdaten

gew. Jahresverbrauch¹⁾: 561 kWh
Leistungsaufnahme
im Aus-Zustand: 0,28 W
im unausgeschalteten Zustand: 0,8 W

Elektrischer Anschluss

Anschlussspannung:
220 – 240 V~ / 50 Hz
Anschlussleistung: 2.700 W

Logistische Daten

Geräte-Abmessungen:
84,5 x 59,5 x 61,5 cm (H x B x T)
Verpackung:
88,0 x 66,0 x 68,0 cm (H x B x T)
Nettogewicht: 41,0 kg
Bruttogewicht: 44,0 kg

Ausstattung

- 8.0 kg Fassungsvermögen
- 12 Trocken- / 12 Zeitprogramme + Zusatzoptionen
- Elektronische Programmsteuerung + Feuchtemessung
- LED-Display
- Trommelinnenbeleuchtung
- Bedienblende: LED-Display für: Startvorwahl, Restlaufzeit, Flusensieb, Kondenswasserbehälter, Kindersicherung, Fehlercodes
- LED-Kontrollanzeigen für Programmablauf, Zusatzoptionen
- Programmwahlschalter
- Tasten für: Ein/Aus, Start/Pause, Startverzögerung 1 – 24 h, Zeitwahl, Zusatzoptionen (Knitterschutz, Signalton ausschalten)
- Startverzögerung 1 – 24 h
- Kindersicherung
- Überhitzungsschutz
- Abschaltautomatik
- Akustik-Signal bei Programmende
- Zink-Trommel, Volumen 105 L
- Trommelinnenbeleuchtung
- 180° / 37,5 cm Einfüllöffnung
- Kondenswasserauffangbehälter in Bedienblende
- Flusensieb
- Justierbare Standfüße
- Betriebsgeräusch: 69 dBA

Programme

- Baumwolle: Extra, Normal, Bügelfeucht
- Pflegeleicht: Extra, Normal, Bügelfeucht
- Seide
- Wolle
- Mix
- Sport
- Auffrischen
- Zeitprogramme: 10, 20, 30, 40, 50, 60, 70, 80, 90, 100, 110, 120 Min.
- Zusatzoptionen: Knitterschutz, Signalton ausschalten

Verbrauchsdaten

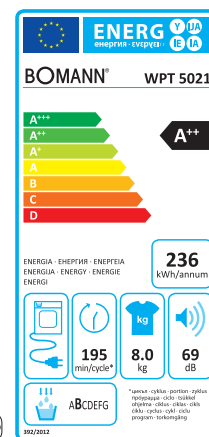
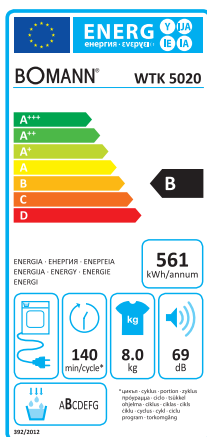
gew. Jahresverbrauch¹⁾: 236 kWh
Leistungsaufnahme
im Aus-Zustand: 0,01 W
im unausgeschalteten Zustand: 0,6 W

Elektrischer Anschluss

Anschlussspannung:
220 – 240 V~ / 50 Hz
Anschlussleistung: 650 W

Logistische Daten

Geräte-Abmessungen:
84,5 x 59,5 x 62,2 cm (H x B x T)
Verpackung:
89,0 x 68,2 x 67,2 cm (H x B x T)
Nettogewicht: 51,0 kg
Bruttogewicht: 54,0 kg



Art.-Nr. 750 200
EAN 4 004 470 750 201

Container: 159 Stück

¹⁾ gem. EU-Datenblatt nach Verordnung (EU) Nr. 392 / 2012

Art.-Nr. 750 210
EAN 4 004 470 750 218

Container: 150 Stück

¹⁾ gem. EU-Datenblatt nach Verordnung (EU) Nr. 392 / 2012



14 Geschirrspüler GSP 851

A+++



Bedienblende mit weißem LED-Display



Beladener Oberkorb höhenverstellbar

Ausstattung

- Stand/Unterbau (60 cm Ausführung)
- Höhe 84,5 cm/Breite 59,8 cm/Tiefe 61,0 cm
- 14 Maßgedecke
- Flexible Besteckschublade
- Elektronische Programmsteuerung
- Elektronisches Zulaufschlauch-Sicherheitssystem
- Weißes LED-Display für:
 - Startverzögerung, Restlaufzeit, Fehlercodes
- Weiße LED-Anzeigen für: Programm, Salz- und Klarspülermangel, Kindersicherung, Extra trocken, oberer Sprüharm/unterer Sprüharm oder beide Sprüharme
- Funktionstasten für: Ein/Aus, Start/Pause, Programm, Startverzögerung, Dual-Spülzone, Extra trocknen
- Startverzögerung 1 – 24 h
- Reinigungstemperaturen 40 – 65 °C
- 3 Sprühebene
- Durchlauferhitzer/verdeckte Heizung
- Wasserenthärtungseinrichtung
- Klarspüler-Dosiereinrichtung
- Überlaufsicherung
- Sicherheits-Türverschluss
- Edelstahl-Innenbehälter/-Innentür
- Silbergraue Körbe
- Höhenverstellbarer Oberkorb
- Klappbare Gläser- und Tellerhalter
- Abnehmbare Arbeitsplatte
- Justierbare Standfüße
- Betriebsgeräusch: 44 dBA

8 Programme

- Multi-TAB-Spülprogramm
- Intensivspülprogramm
- Normalspülprogramm
- ECO (Sparspülprogramm)
- Gläserspülprogramm
- 90 Min. Spülprogramm
- Schnellspülprogramm 40 Min.
- Vorspülen (Einweichen)

Verbrauchsdaten

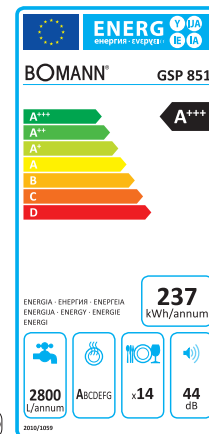
Wasser-/Energieverbrauch:
10,0 Liter / 0,83 kWh
gesch. Jahresverbrauch¹⁾:
2.800 Liter / 237 kWh
Leistungsaufnahme
im Aus-Zustand: 0,45 W
im unausgeschalteten Zustand: 0,49 W

Elektrischer Anschluss

Anschlussspannung:
220 – 240 V~ / 50 Hz
Anschlussleistung: 1.930 W

Logistische Daten

Geräte-Abmessungen:
84,5 x 59,8 x 61,0 cm (H x B x T)
Verpackung:
87,1 x 67,2 x 64,5 cm (H x B x T)
Nettogewicht: 47,5 kg
Bruttogewicht: 53,0 kg



Art.-Nr. 785 100
EAN 4 004 470 785 104

Container: 162 Stück

¹⁾ gem. EU-Datenblatt nach Verordnung (EU) Nr. 1059/2010




A++



Edelstahl-Bedienblende mit LED-Display



A++



Edelstahl-Bedienblende mit LED-Display

Geschirrspüler GSP 858 IX

Ausstattung

- Stand / Unterbau (60 cm Ausführung)
- Höhe 87,0 cm / Breite 60,0 cm / Tiefe 60,0 cm
- 14 Maßgedecke
- Flexible Besteckschublade
- Edelstahl-Bedienblende mit LED-Display
- Elektronische Programmsteuerung
- Elektronisches Zulaufschlauch-Sicherheitssystem
- LED-Kontrollanzeigen für
 - Programm
 - Salz- und Klarspülermangel
 - Kindersicherung
- Funktionstasten:
 - Startverzögerung 1 – 24 h
 - 3 in 1 Tab-Funktion
- 3 Sprühebene
- Durchlauferhitzer / verdeckte Heizung
- Wasserenthärtungseinrichtung
- Klarspüler-Dosiereinrichtung
- Überlaufsicherung
- Edelstahl-Innenbehälter/-Innentür
- Silbergraue Körbe
- Beladener Oberkorb höhenverstellbar
- Klappbare Gläser- und Tellerhalter
- Edelstahlfront, Gehäuse silber
- Justierbare Standfüße
- Betriebsgeräusch: 47 dB

6 Programme

- Intensivspülprogramm
- ECO (Sparspülprogramm)
- Leichtspülprogramm
- 60 Min. Programm
- Schnellspülprogramm
- Vorspülen (Einweichen)

Verbrauchsdaten

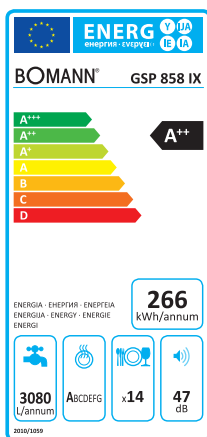
Wasser- / Energieverbrauch:
11,0 Liter / 0,95 kWh
gesch. Jahresverbrauch¹⁾:
3.080 Liter / 266 kWh
Leistungsaufnahme
im Aus-Zustand: 0,35 W
im unausgeschalteten Zustand: 0,9 W

Elektrischer Anschluss

Anschlussspannung:
220 – 240 V~ / 50 Hz
Anschlussleistung: 1.850 W

Logistische Daten

Geräte-Abmessungen:
87,0 x 60,0 x 60,0 cm (H x B x T)
Verpackung:
87,5 x 65,0 x 65,0 cm (H x B x T)
Nettogewicht: 45,5 kg
Bruttogewicht: 51,0 kg



Beladener Oberkorb höhenverstellbar



Geschirrspüler GSP 857 IX

Ausstattung

- Stand / Unterbau (45 cm Ausführung)
- Höhe 84,5 cm / Breite 44,8 cm / Tiefe 60,0 cm
- 11 Maßgedecke
- Flexible Besteckschublade
- Edelstahl-Bedienblende mit LED-Display
- Elektronische Programmsteuerung
- Elektronisches Zulaufschlauch-Sicherheitssystem
- LED-Kontrollanzeigen für
 - Programm
 - Salz- und Klarspülermangel
 - Kindersicherung
- Funktionstasten:
 - Startverzögerung 1 – 24 h
 - 3 in 1 Tab-Funktion
- 3 Sprühebene
- Durchlauferhitzer / verdeckte Heizung
- Wasserenthärtungseinrichtung
- Klarspüler-Dosiereinrichtung
- Überlaufsicherung
- Edelstahl-Innenbehälter/-Innentür
- Silbergraue Körbe
- Beladener Oberkorb höhenverstellbar
- Klappbare Gläser- und Tellerhalter
- Edelstahlfront, Gehäuse silber
- Justierbare Standfüße
- Betriebsgeräusch: 47 dB

6 Programme

- Intensivspülprogramm
- ECO (Sparspülprogramm)
- Leichtspülprogramm
- 60 Min. Programm
- Schnellspülprogramm
- Vorspülen (Einweichen)

Verbrauchsdaten

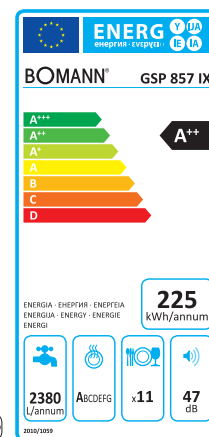
Wasser- / Energieverbrauch:
8,5 Liter / 0,8 kWh
gesch. Jahresverbrauch¹⁾:
2.380 Liter / 225 kWh
Leistungsaufnahme
im Aus-Zustand: 0,35 W
im unausgeschalteten Zustand: 0,9 W

Elektrischer Anschluss

Anschlussspannung:
220 – 240 V~ / 50 Hz
Anschlussleistung: 1.850 W

Logistische Daten

Geräte-Abmessungen:
84,5 x 44,8 x 60,0 cm (H x B x T)
Verpackung:
87,5 x 48,8 x 63,5 cm (H x B x T)
Nettogewicht: 39,5 kg
Bruttogewicht: 44,0 kg



Beladener Oberkorb höhenverstellbar



Art.-Nr. 785 800
EAN 4 004 470 785 807

Container: 162 Stück

¹⁾ gem. EU-Datenblatt nach Verordnung (EU) Nr. 1059 / 2010

Art.-Nr. 785 700
EAN 4 004 470 785 708

Container: 252 Stück

¹⁾ gem. EU-Datenblatt nach Verordnung (EU) Nr. 1059 / 2010



Farbvarianten:



Weiß



Silber



Top-Control mit LED-Display

A++



Farbvarianten:



Weiß



Silber



Top-Control mit LED-Display

A++

Geschirrspüler GSP 850

Ausstattung

- Stand/Unterbau (60 cm Ausführung)
- Höhe 84,5 cm / Breite 60,0 cm / Tiefe 59,5 cm
- 14 Maßgedecke
- Besteckschublade
- Top-Control mit LED-Display
- Elektronische Programmsteuerung
- Elektronisches Zulaufschlauch-Sicherheitssystem
- LED-Display für:
 - Startverzögerung, Restlaufzeit, 1/2 Beladung, Türverriegelung, Fehlercodes
- LED-Anzeigen für:
 - Salz- und Klarspülermangel, Programmstatus
- Funktionstasten für:
 - Ein/Aus, Start/Pause, Programmwahl, Startverzögerung, 1/2 Beladung
- Startverzögerung 1 – 24 h
- Reinigungstemperaturen 40 – 65 °C
- 3 Sprühebene
- Durchlauferhitzer / verdeckte Heizung
- Wasserenthärtungseinrichtung
- Klarspüler-Dosiereinrichtung
- Überlaufschutz
- Sicherheits-Türverschluss
- Edelstahl-Innenbehälter/-Innentür
- Silbergraue Körbe
- Höhenverstellbarer Oberkorb
- Klappbare Gläser- und Tellerhalter
- Abnehmbare Arbeitsplatte
- Gehäuse silber oder weiß
- Justierbare Standfüße
- Betriebsgeräusch: 48 dBA

6 Programme + 1/2 Beladung

- Intensivspülprogramm
- Normalspülprogramm
- ECO (Sparspülprogramm)
- 90 Min. Spülprogramm
- Schnellspülprogramm 40 Min.
- Gläserspülprogramm

Verbrauchsdaten

Wasser-/Energieverbrauch:
11,0 Liter / 0,93 kWh
gesch. Jahresverbrauch¹⁾:
3.080 Liter / 266 kWh
Leistungsaufnahme
im Aus-Zustand: 0,45 W
im unausgeschalteten Zustand: 0,49 W

Elektrischer Anschluss

Anschlussspannung:
220 – 240 V~ / 50 Hz
Anschlussleistung: 1.930 W

Logistische Daten

Geräte-Abmessungen:
84,5 x 60,0 x 59,5 cm (H x B x T)
Verpackung:
88,4 x 64,5 x 64,5 cm (H x B x T)
Nettogewicht: 44,0 kg
Bruttogewicht: 50,0 kg



Geschirrspüler GSP 849

Ausstattung

- Stand/Unterbau (45 cm Ausführung)
- Höhe 84,5 cm / Breite 44,5 cm / Tiefe 59,0 cm
- 10 Maßgedecke
- Besteckschublade
- Top-Control mit LED-Display
- Elektronische Programmsteuerung
- Elektronisches Zulaufschlauch-Sicherheitssystem
- LED-Display für:
 - Startverzögerung, Restlaufzeit, 1/2 Beladung, Türverriegelung, Fehlercodes
- LED-Anzeigen für:
 - Salz- und Klarspülermangel, Programmstatus
- Funktionstasten für:
 - Ein/Aus, Start/Pause, Programmwahl, Startverzögerung, 1/2 Beladung
- Startverzögerung 1 – 24 h
- Reinigungstemperaturen 40 – 65 °C
- 3 Sprühebene
- Durchlauferhitzer / verdeckte Heizung
- Wasserenthärtungseinrichtung
- Klarspüler-Dosiereinrichtung
- Überlaufschutz
- Sicherheits-Türverschluss
- Edelstahl-Innenbehälter/-Innentür
- Silbergraue Körbe
- Höhenverstellbarer Oberkorb
- Klappbare Gläser- und Tellerhalter
- Abnehmbare Arbeitsplatte
- Gehäuse silber oder weiß
- Justierbare Standfüße
- Betriebsgeräusch: 48 dBA

6 Programme + 1/2 Beladung

- Intensivspülprogramm
- Normalspülprogramm
- ECO (Sparspülprogramm)
- 90 Min. Spülprogramm
- Schnellspülprogramm 30 Min.
- Gläserspülprogramm

Verbrauchsdaten

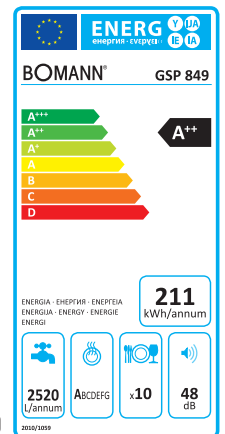
Wasser-/Energieverbrauch:
9,0 Liter / 0,75 kWh
gesch. Jahresverbrauch¹⁾:
2.520 Liter / 211 kWh
Leistungsaufnahme im
Aus-Zustand: 0,45 W
Leistungsaufnahme im
unausgeschalteten Zustand: 0,49 W

Elektrischer Anschluss

Anschlussspannung:
220 – 240 V~ / 50 Hz
Anschlussleistung: 1.930 W

Logistische Daten

Geräte-Abmessungen:
84,5 x 44,5 x 59,0 cm (H x B x T)
Verpackung:
88,4 x 49,5 x 64,5 cm (H x B x T)
Nettogewicht: 36,5 kg
Bruttogewicht: 42,5 kg



Art.-Nr. 785 000
EAN 4 004 470 850 109

Container: 162 Stück

Art.-Nr. 785 070
EAN 4 004 470 850 703

Art.-Nr. 784 900
EAN 4 004 470 849 004

Container: 248 Stück


Art.-Nr. 784 970
EAN 4 004 470 849 707

¹⁾ gem. EU-Datenblatt nach Verordnung (EU) Nr. 1059/2010

¹⁾ gem. EU-Datenblatt nach Verordnung (EU) Nr. 1059/2010



Farbvarianten:



Weiß



Schwarz glänzend




Bedienblende mit LED-Display

A++



Farbvarianten:



Weiß



Schwarz glänzend

A++

Geschirrspüler GSP 864

Ausstattung

- Stand-/Unterbau, 60 cm Ausführung
- 13 Maßgedecke
- Inkl. elektr. Zulaufschlauch-Sicherheitssystem
- LED-Display / Kontrollanzeigen
- Startvorwahl 1 – 24 h
- 1/2 Beladungsfunktion
- Restlaufzeitanzeige
- Kindersicherung
- Anzeige für Salz-/Klarspülermangel
- Reinigungstemperaturen 40°C – 70°C
- 2 Sprühebene
- Durchlauferhitzer/verdeckte Heizung
- Wasserenthärtungseinrichtung
- Klarspüler-Dosiereinrichtung
- Überlaufschutz
- Sicherheits-Türverschluss
- Edelstahl-Innenbehälter / Innentür
- Silbergraue Geschirrkörbe
- Besteckkorb / Besteckablage
- Höhenverstellbarer Oberkorb
- Klappbare Gläser- und Tellerhalterungen
- Abnehmbare Geräteabdeckung
- Justierbare Standfüße

6 Programme

- Multi-TAB Spülen
- Intensivspülen
- ECO (Sparspülen)
- 90 Min. Spülen
- Gläserspülen
- Vorspülen

Verbrauchsdaten

Wasser-/Energieverbrauch:
11 Liter / 0,92 kWh
gesch. Jahresverbrauch¹⁾:
3.080 Liter / 262 kWh

Elektrischer Anschluss

Anschlussspannung:
220 – 240 V~ / 50 Hz
Anschlussleistung: 1.760 – 2.100 W

Logistische Daten

Geräte-Abmessungen:
84,5 x 59,8 x 61,0 cm (H x B x T)
Verpackung:
87,1 x 64,5 x 67,2 cm (H x B x T)
Nettogewicht: 41,5 kg
Bruttogewicht: 47,0 kg



Geschirrspüler GSP 863

Ausstattung

- Stand-/Unterbau, 45 cm Ausführung
- 10 Maßgedecke
- Inkl. elektr. Zulaufschlauch-Sicherheitssystem
- LED-Display / Kontrollanzeigen
- Startvorwahl 1 – 24 h
- 1/2 Beladungsfunktion
- Restlaufzeitanzeige
- Kindersicherung
- Anzeige für Salz-/Klarspülermangel
- Reinigungstemperaturen 40°C – 70°C
- 2 Sprühebene
- Durchlauferhitzer/verdeckte Heizung
- Wasserenthärtungseinrichtung
- Klarspüler-Dosiereinrichtung
- Überlaufschutz
- Sicherheits-Türverschluss
- Edelstahl-Innenbehälter / Innentür
- Silbergraue Geschirrkörbe
- Besteckkorb / Besteckablage
- Höhenverstellbarer Oberkorb
- Klappbare Gläser- und Tellerhalterungen
- Abnehmbare Geräteabdeckung
- Justierbare Standfüße

6 Programme

- Multi-TAB Spülen
- Intensivspülen
- ECO (Sparspülen)
- 90 Min. Spülen
- Gläserspülen
- Vorspülen

Verbrauchsdaten

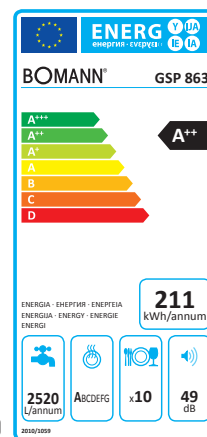
Wasser-/Energieverbrauch:
9 Liter / 0,74 kWh
gesch. Jahresverbrauch¹⁾:
2.520 Liter / 211 kWh

Elektrischer Anschluss

Anschlussspannung:
220 – 240 V~ / 50 Hz
Anschlussleistung: 1.760 – 2.100 W

Logistische Daten

Geräte-Abmessungen:
84,5 x 44,8 x 61,0 cm (H x B x T)
Verpackung:
87,1 x 49,5 x 67,2 cm (H x B x T)
Nettogewicht: 35,5 kg
Bruttogewicht: 40,5 kg



Art.-Nr. 786 400
EAN 4 004 470 786 408

Container: 162 Stück

Art.-Nr. 786 410
EAN 4 004 470 786 415

Art.-Nr. 786 300
EAN 4 004 470 786 309

Container: 248 Stück

Art.-Nr. 786 310
EAN 4 004 470 786 316

¹⁾ gem. EU-Datenblatt nach Verordnung (EU) Nr. 1059/2010

¹⁾ gem. EU-Datenblatt nach Verordnung (EU) Nr. 1059/2010



A++



Bedienblende



A++



Bedienblende

Geschirrspüler GSP 862

Ausstattung

- Stand / Unterbau, 60 cm Ausführung
- 12 Maßgedecke
- Startvorwahl 3 / 6 / 9 / 12 h
- Anzeige für Salz- / Klarspülermangel
- Reinigungstemperaturen 40°C – 65°C
- 2 Sprühebene
- Durchlauferhitzer / verdeckte Heizung
- Wasserenthärtungseinrichtung
- Klarspüler-Dosiereinrichtung
- Überlaufschutz
- Sicherheits-Türverschluss
- Edelstahl-Innenbehälter / Innentür
- Silbergraue Geschirrkörbe
- Besteckkorb
- Höhenverstellbarer Oberkorb
- Klappbare Gläser- und Tellerhalterungen
- Abnehmbare Geräteabdeckung
- Justierbare Standfüße

6 Programme

- Intensivspülen
- Normalspülen
- ECO (Sparspülen)
- Gläser Spülen
- 90 Min. Spülen
- Schnellspülen (30 Min.)

Verbrauchsdaten

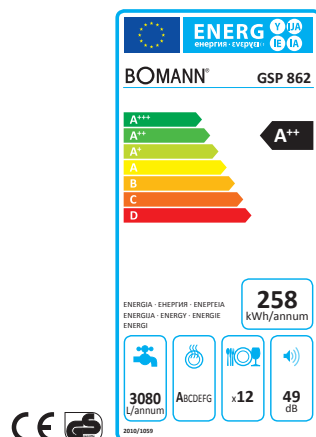
Wasser-/Energieverbrauch:
11 Liter / 0,91 kWh
gesch. Jahresverbrauch¹⁾:
3.080 Liter / 258 kWh

Elektrischer Anschluss

Anschlussspannung:
220 – 240 V~ / 50 Hz
Anschlussleistung: 1.760 – 2.100 W

Logistische Daten

Geräte-Abmessungen:
84,5 x 59,8 x 61,0 cm (H x B x T)
Verpackung:
87,1 x 64,5 x 67,2 cm (H x B x T)
Nettogewicht: 41,5 kg
Bruttogewicht: 47,0 kg



Geschirrspüler GSP 861

Ausstattung

- Stand / Unterbau, 45 cm Ausführung
- 9 Maßgedecke
- Startvorwahl 3 / 6 / 9 / 12 h
- Anzeige für Salz- / Klarspülermangel
- Reinigungstemperaturen 40°C – 70°C
- 2 Sprühebene
- Durchlauferhitzer / verdeckte Heizung
- Wasserenthärtungseinrichtung
- Klarspüler-Dosiereinrichtung
- Überlaufschutz
- Sicherheits-Türverschluss
- Edelstahl-Innenbehälter / Innentür
- Silbergraue Geschirrkörbe
- Besteckkorb
- Höhenverstellbarer Oberkorb
- Klappbare Gläser- und Tellerhalterungen
- Abnehmbare Geräteabdeckung
- Justierbare Standfüße

6 Programme

- Intensivspülen
- Normalspülen
- ECO (Sparspülen)
- Gläser Spülen
- 90 Min. Spülen
- Schnellspülen (30 Min.)

Verbrauchsdaten


Wasser-/Energieverbrauch:
9 Liter / 0,69 kWh
gesch. Jahresverbrauch¹⁾:
2.520 Liter / 197 kWh

Elektrischer Anschluss

Anschlussspannung:
220 – 240 V~ / 50 Hz
Anschlussleistung: 1.760 – 2.100 W

Logistische Daten

Geräte-Abmessungen:
84,5 x 44,8 x 61,0 cm (H x B x T)
Verpackung:
87,1 x 49,5 x 67,2 cm (H x B x T)
Nettogewicht: 35,5 kg
Bruttogewicht: 40,5 kg



Art.-Nr. 786 200
EAN 4 004 470 786 200

Container: 162 Stück

¹⁾ gem. EU-Datenblatt nach Verordnung (EU) Nr. 1059/2010

Art.-Nr. 786 100
EAN 4 004 470 786 101

Container: 246 Stück

¹⁾ gem. EU-Datenblatt nach Verordnung (EU) Nr. 1059/2010



A+

Farbvarianten:



Weiß



Silber



Tisch-Geschirrspüler TSG 708

Ausstattung

- Tisch-Geschirrspüler
- Höhe 43,8 cm / Breite 55,0 cm / Tiefe 50,0 cm
- 6 Maßgedecke / 5 Programme
- Elektronische Programmsteuerung
- Bedienblende mit LED-Display
- Energieeffizienzklasse: A+
- Betriebsgeräusch: 51 dB
- LED-Display für:
 - Ein/Aus
 - Klarspülermangel
 - Programmwahl
- Startverzögerung 2-4-6-8 h
- Reinigungstemperaturen 40 – 70 °C
- 1 Sprühebene
- Durchlauferhitzer / verdeckte Heizung
- Klarspüler-Dosiereinrichtung
- Überlaufsicherung
- Sicherheits-Türverschluss
- Edelstahl-Innentür
- Silbergrauer Korb
- Besteckkorb
- Ausschließlich geeignet für die Benutzung von Spültabs

5 Programme

- Intensivspülprogramm
- Normalspülprogramm
- ECO (Sparspülprogramm)
- 90 Min. Spülprogramm
- Vorspülen (Einweichen)

Verbrauchsdaten

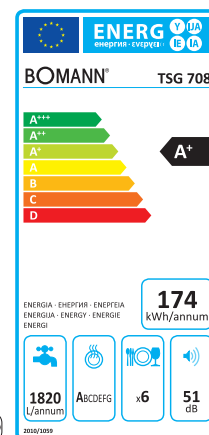
Wasser- / Energieverbrauch:
6,5 Liter / 0,61 kWh
gesch. Jahresverbrauch¹⁾:
1.820 Liter / 174 kWh
Leistungsaufnahme
im Aus-Zustand: 0,45 W
im unausgeschalteten Zustand: 0,49 W

Elektrischer Anschluss

Anschlussspannung:
220 – 240 V~ / 50 Hz
Anschlussleistung: 1.280 W

Logistische Daten

Geräte-Abmessungen:
43,8 x 55,0 x 50,0 cm (H x B x T)
Verpackung:
52,0 x 60,0 x 56,5 cm (H x B x T)
Nettogewicht: 20,0 kg
Bruttogewicht: 23,0 kg



Art.-Nr. 770 800
EAN 4 004 470 770 803

Art.-Nr. 770 880
EAN 4 004 470 708 806

Container: 400 Stück

¹⁾ gem. EU-Datenblatt nach Verordnung (EU) Nr. 1059 / 2010



A++

20 Side-by-Side Kombi SBS 2211 IX

Ausstattung

- Nutzinhalt: 513 Liter
- Kühlen: 338 Liter
- Gefrieren: 175 Liter
- Höhe 177,0 cm / Breite 89,0 cm / Tiefe 75,0 cm
- Energieeffizienzklasse: A++
- Total No Frost: Keine Eisbildung, kein Abtauen erforderlich
- multiAirflow-System: Für optimale Luftzirkulation und gleichmäßige Kühlung im Kühl- & Gefrierbereich
- LED-Display
- Front in Edelstahloptik mit Anti-Fingerabdruckbeschichtung
- Elektronische Temperaturregelung
- Kühl- und Gefrierenteil getrennt regelbar
- Wasserspender mit Wassertank (3 Liter Kapazität)
- Edelstahlgriffe
- 3 Laufrollen
- Inverter-Kompressor
- Betriebsgeräusch: 43 dBA

Kühlteil

- Schnellkühl-Funktion
- LED-Innenraumbeleuchtung
- 4 Glasablagen, davon 2x höhenverstellbar
- 2 transparente Gemüseschalen
- 5 Türablagen und eine Eiablage

Gefrierenteil

- Temperaturbereich: $\leq -18^{\circ}\text{C}$
- Gefriervermögen: 10 kg / 24 h
- Lagerzeit bei Störung: max. 10 h
- 2 Gefrierschubladen
- 4 Glasablagen, davon 1x höhenverstellbar
- 5 Türablagen
- Eiswürfelschale

Technische Daten

Spannung: 220 – 240 V~ / 50 Hz
Anschlussleistung: 152 W
Klimaklasse SN/N/ST/T
(+10°C bis +43°C)
Kühlmittel R600a

Verbrauchsdaten

Energieverbrauch / 24 h: 0,90 kWh
Energieverbrauch / Jahr¹⁾: 329 kWh

Logistische Daten


Geräte-Abmessungen:
177,0 x 89,0 x 75,0 cm (H x B x T)
Verpackung:
185,5 x 96,3 x 77,8 cm (H x B x T)
Nettogewicht: 90,0 kg
Bruttogewicht: 101,0 kg



Wasserspender mit Wassertank (3 Liter Kapazität)



LED-Display mit Funktionsanzeige



Art.-Nr. 722 120
EAN 4 004 470 722 123

Container: 48 Stück

¹⁾ gem. EU-Datenblatt nach Verordnung (EU) Nr. 1060/2010



A+



Side-by-Side Kombi SBS 2192 IX

Ausstattung

- Nutzinhalt: 527 Liter
- Kühlen: 344 Liter
- Gefrieren: 183 Liter
- Höhe 176,0 cm / Breite 89,0 cm / Tiefe 75,0 cm
- Energieeffizienzklasse: A+
- Total No Frost: Keine Eisbildung, kein Abtauen erforderlich
- multiAirflow-System: Für optimale Luftzirkulation und gleichmäßige Kühlung im Kühl- & Gefrierbereich
- LED-Display
- Front in Edelstahloptik mit Anti-Fingerabdruckbeschichtung
- Elektronische Temperaturregelung
- Kühl- und Gefrierenteil getrennt regelbar
- Edelstahlgriffe
- 3 Laufrollen
- Betriebsgeräusch: 43 dBA

Kühlteil

- Schnellkühl-Funktion
- LED-Innenraumbeleuchtung
- 4 Glasablagen, davon 1x höhenverstellbar
- 2 transparente Gemüseschalen
- 5 Türablagen und eine Eiablage

Gefriereteil

- LED-Innenraumbeleuchtung
- Temperaturbereich: -16°C bis +24°C
- Gefriervermögen: 10 kg / 24 h
- Lagerzeit bei Störung: max. 10 h
- 2 Gefrierschubladen
- 4 Glasablagen, davon 1x höhenverstellbar
- 5 Türablagen
- Eiswürfelschale

Technische Daten

Spannung: 220 – 240 V~ / 50 Hz
Anschlussleistung: 250 W
Klimaklasse SN/N/ST
(+10°C bis +38°C)
Kühlmittel R600a

Verbrauchsdaten


Energieverbrauch / 24 h: 1,12 kWh
Energieverbrauch / Jahr¹⁾: 408 kWh

Logistische Daten

Geräte-Abmessungen:
176,0 x 89,0 x 75,0 cm (H x B x T)
Verpackung:
187,0 x 95,0 x 78,5 cm (H x B x T)
Nettogewicht: 93,0 kg
Bruttogewicht: 109,0 kg



LED-Display mit Funktionsanzeige




Art.-Nr. 721 920
EAN 4 004 470 722 925

Container: 48 Stück

¹⁾ gem. EU-Datenblatt nach Verordnung (EU) Nr. 1060/2010

Farbvarianten:



Weiß



Edelstahl-Optik



A⁺⁺

22

Kühl-/Gefrierkombination KG 7304 NF

Ausstattung

- Nutzinhalt: 250 Liter
- Kühlen: 180 Liter
- Gefrieren: 70 Liter
- Höhe 180,0 cm / Breite 54,0 cm / Tiefe 57,6 cm
- Elektronische Temperaturregelung mit LED-Kontrollleuchten
- Total No Frost: Keine Eisbildung, kein Abtauen erforderlich
- Türansläge rechts, wechselbar
- Justierbare Standfüße
- Transportrollen

Kühlen

- LED Innenraumbeleuchtung
- multiAirflow-System: Für optimale Luftzirkulation und gleichmäßige Kühlung im Kühlteil
- Schnellkühl-Funktion
- Temperaturbereich: 0 °C ~ +8 °C
- Transparente Gemüseschale
- 4 Glasablagen mit Chromapplikationen, davon 3x höhenverstellbar
- 3 Türablagen mit Chromapplikationen
- Eiablage

Gefrieren

- 4-Sterne Kennzeichnung
- Temperaturbereich: ≤ -18 °C
- Gefriervermögen: 3,5 kg / 24 h
- Lagerzeit bei Störung: max. 19 h
- 3 Gefrierschubladen
- Eiswürfelschale

Technische Daten


- Anschlussspannung: 220 - 240 V ~ / 50 Hz
- Anschlussleistung: 200 W
- Klimaklasse: SN/N/ST (+10 °C ~ +38 °C)
- Kühlmittel: R600a
- Betriebsgeräusch: 45 dB

Verbrauchsdaten

- Energieverbrauch / 24 h: 0,553 kWh
- Energieverbrauch / Jahr¹⁾: 202 kWh

Logistische Daten

- Geräte-Abmessungen: 180,0 x 54,0 x 57,6 cm (H x B x T)
- Verpackung: 184,5 x 58,0 x 63,0 cm (H x B x T)
- Nettogewicht: 59,0 kg
- Bruttogewicht: 65,0 kg



Art.-Nr. 707 304
EAN 4 004 470 073 041


Art.-Nr. 707 314
EAN 4 004 470 073 140

Container: 101 Stück

¹⁾ gem. EU-Datenblatt nach Verordnung (EU) Nr. 1060/2010



Farbvarianten:



Weiß



Edelstahl-Optik

FRONT
DEKORGLAS

Schwarz

A++

Kühl-/Gefrierkombination KG 7303 NF

Ausstattung

- Nutzinhalt: 231 Liter
- Kühlen: 161 Liter
- Gefrieren: 70 Liter
- Höhe 170,0 cm / Breite 54,0 cm / Tiefe 57,6 cm
- Elektronische Temperaturregelung mit LED-Kontrollleuchten
- Total No Frost: Keine Eisbildung, kein Abtauen erforderlich
- Türanschläge rechts, wechselbar
- Justierbare Standfüße
- Transportrollen

Kühlen

- LED Innenraumbeleuchtung
- multiAirflow-System: Für optimale Luftzirkulation und gleichmäßige Kühlung im Kühlteil
- Schnellkühl-Funktion
- Temperaturbereich: 0°C ~ +8°C
- Transparente Gemüseschale
- 4 Glasablagen mit Chromapplikationen, davon 3x höhenverstellbar
- 3 Türablagen mit Chromapplikationen
- Eiablage

Gefrieren

- 4-Sterne Kennzeichnung
- Temperaturbereich: ≤ -18°C
- Gefriervermögen: 3,5 kg / 24 h
- Lagerzeit bei Störung: max. 15 h
- 3 Gefrierschubladen
- Eiswürfelschale

Technische Daten

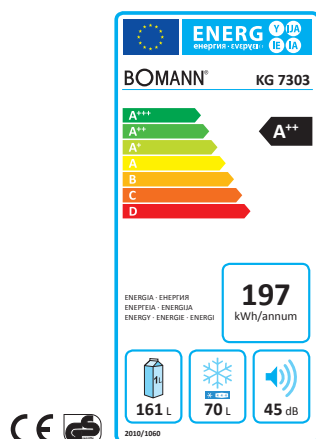
Anschlussspannung:
220–240 V~/50 Hz
Anschlussleistung: 200 W
Klimaklasse: N/ST (+16°C ~ +38°C)
Kühlmittel: R600a
Betriebsgeräusch: 45 dB

Verbrauchsdaten

Energieverbrauch / 24 h: 0,537 kWh
Energieverbrauch / Jahr¹⁾: 197 kWh

Logistische Daten

Geräte-Abmessungen:
170,0 x 54,0 x 57,6 cm (H x B x T)
Verpackung:
174,5 x 58,0 x 63,0 cm (H x B x T)
Nettogewicht: 55,0 kg
Bruttogewicht: 60,5 kg



A++

Kühl-/Gefrierkombination KG 7306

Ausstattung

- Nutzinhalt: 300 Liter
- Kühlen: 209 Liter
- Gefrieren: 91 Liter
- Höhe 182,5 cm / Breite 59,5 cm / Tiefe 59,8 cm
- Türanschläge rechts, wechselbar
- Justierbare Standfüße
- Transportrollen
- Kühlen
- LED Innenraumbeleuchtung
- Stufenlose Temperaturregelung
- Temperaturbereich: 0°C ~ +8°C
- Abtauautomatik
- Transparente Gemüseschale
- 4 Glasablagen, davon 3x höhenverstellbar
- 4 Türablagen
- Eiablage

Gefrieren

- 4-Sterne Kennzeichnung
- Temperaturbereich: ≤ -18°C
- Gefriervermögen: 4,5 kg / 24 h
- Lagerzeit bei Störung: max. 18 h
- Manuelle Abtauen
- 3 Gefrierschubladen
- Eiswürfelschale

Technische Daten

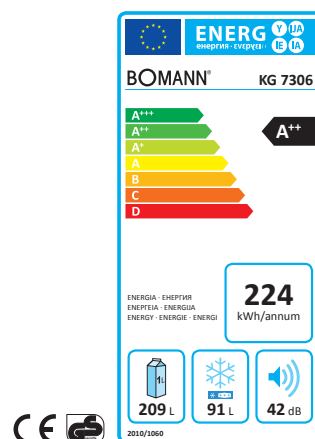
Anschlussspannung:
220–240 V~/50 Hz
Anschlussleistung: 200 W
Klimaklasse: N/ST/T (+16°C ~ +42°C)
Kühlmittel: R600a
Betriebsgeräusch: 42 dB

Verbrauchsdaten

Energieverbrauch / 24 h: 0,614 kWh
Energieverbrauch / Jahr¹⁾: 224 kWh

Logistische Daten

Geräte-Abmessungen:
182,5 x 59,5 x 59,8 cm (H x B x T)
Verpackung:
190,0 x 63,0 x 62,0 cm (H x B x T)
Nettogewicht: 64,0 kg
Bruttogewicht: 70,0 kg



Art.-Nr. 707 303
EAN 4 004 470 073 034

Container: 102 Stück

Art.-Nr. 770 313
EAN 4 004 470 073 133

Art.-Nr. 707 306
EAN 4 004 470 073 065

Container: 72 Stück

¹⁾ gem. EU-Datenblatt nach Verordnung (EU) Nr. 1060/2010

¹⁾ gem. EU-Datenblatt nach Verordnung (EU) Nr. 1060/2010

**FRONT
DEKORGLAS**



Schwarz




A++



A++

Farbvarianten:



Weiß



Edelstahl-Optik

Kühl-/Gefrierkombination KG 7305

Ausstattung

- Nutzinhalt: 244 Liter
- Kühlen: 181 Liter
- Gefrieren: 63 Liter
- Höhe 178,0 cm / Breite 54,5 cm / Tiefe 56,0 cm
- Türansläge rechts, wechselbar
- Justierbare Standfüße
- Transportrollen
- Kühlen
- LED Innenraumbelichtung
- Stufenlose Temperaturregelung
- Temperaturbereich: 0°C ~ +8°C
- Abtauautomatik
- Transparente Gemüseschale
- 4 Glasablagen mit Chromapplikation, davon 3x höhenverstellbar
- 4 Türablagen mit Chromapplikation
- Eiablage

Gefrieren

- 4-Sterne Kennzeichnung
- Temperaturbereich: ≤ -18°C
- Gefriervermögen: 3 kg / 24 h
- Lagerzeit bei Störung: max. 15 h
- Manuelle Abtauung
- 3 Gefrierschubladen
- Eiswürfelschale

Technische Daten

Anschlussspannung: 220-240 V~ / 50 Hz
Anschlussleistung: 80 W
Klimaklasse: N/ST (+16°C ~ +38°C)
Kühlmittel: R600a

Verbrauchsdaten

Energieverbrauch / 24 h: 0,515 kWh
Energieverbrauch / Jahr¹⁾: 188 kWh

Logistische Daten

Geräte-Abmessungen: 178,0 x 54,5 x 56,0 cm (H x B x T)
Verpackung: 182,5 x 58,0 x 60,0 cm (H x B x T)
Nettogewicht: 62,0 kg
Bruttogewicht: 56,0 kg

Ausstattung

- Nutzinhalt: 288 Liter
- Kühlen: 205 Liter
- Gefrieren: 83 Liter
- Höhe 185,0 cm / Breite 59,0 cm / Tiefe 55,1 cm
- Energieeffizienzklasse: A++
- Türansläge wechselbar
- LED-Innenraumbelichtung im Kühlteil
- 2 justierbare Standfüße vorne
- 2 Laufrollen hinten
- Betriebsgeräusch: 43 dBA

Kühlteil

- Stufenlose Temperaturregelung
- Temperaturbereich: 0 bis 8°C
- Abtauautomatik
- Transparente Gemüseschublade
- 4 Türablagen
- 4 Glasablagen, davon 3x höhenverstellbar
- Inkl. Chrom-Flaschenablage
- 2 Eiablagen

Gefrierteil

- 4-Sterne-Kennzeichnung
- 3 Gefrierschubladen
- Manuelle Abtauung
- Eiswürfelschale
- Temperaturbereich: ≤ -18°C
- Gefriervermögen: 4,0 kg / 24 h
- Lagerzeit bei Störung: max. 15 h

Technische Daten

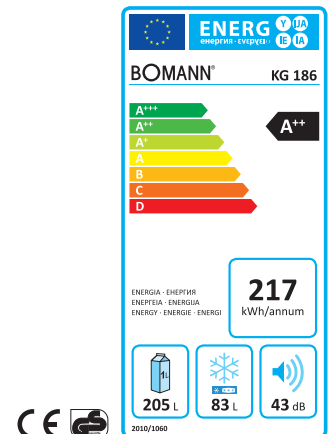
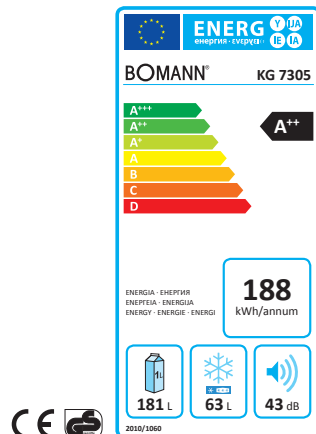
Spannung: 220-240 V~ / 50 Hz
Anschlussleistung: 100 W
Klimaklasse: N/ST/T (+16°C bis +43°C)
Kühlmittel: R600a

Verbrauchsdaten

Energieverbrauch / 24 h: 0,597 kWh
Energieverbrauch / Jahr¹⁾: 217 kWh

Logistische Daten

Geräte-Abmessungen: 185,0 x 59,0 x 55,1 cm (H x B x T)
Verpackung: 191,1 x 62,6 x 58,2 cm (H x B x T)
Nettogewicht: 62,0 kg
Bruttogewicht: 68,0 kg



Art.-Nr. 707 305
EAN 4 004 470 073 058

Container: 101 Stück

¹⁾ gem. EU-Datenblatt nach Verordnung (EU) Nr. 1060/2010

Art.-Nr. 718 600
EAN 4 004 470 186 000


Container: 100 Stück

¹⁾ gem. EU-Datenblatt nach Verordnung (EU) Nr. 1060/2010

Art.-Nr. 718 690
EAN 4 004 470 186 901



Farbvarianten:



Weiß



Edelstahl-Optik

A+++

Kühl-/Gefrierkombination KG 184

Ausstattung

- Nutzinhalt: 264 Liter
- Kühlen: 198 Liter
- Gefrieren: 66 Liter
- Höhe 180,0 cm / Breite 55,4 cm / Tiefe 55,8 cm
- Türansläge rechts, wechselbar
- Justierbare Standfüße
- Transportrollen

Kühlen

- LED Innenraumbeleuchtung
- Stufenlose Temperaturregelung
- Temperaturbereich: 0°C ~ +8°C
- Abtauautomatik
- Transparente Gemüseschale
- 4 Glasablagen, davon 1x höhenverstellbar
- 4 Türablagen
- 2 Eiablagen

Gefrieren

- 4-Sterne Kennzeichnung
- Temperaturbereich: ≤ -18°C
- Gefriervermögen: 3 kg/24 h
- Lagerzeit bei Störung: max. 15 h
- Manuelle Abtauung
- 3 Gefrierschubladen
- Eiswürfelschale

Technische Daten

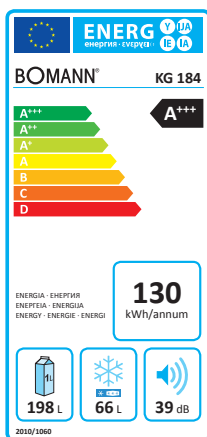
Anschlussspannung:
220–240 V~/50 Hz
Anschlussleistung: 60 W
Klimaklasse: N/ST (+16°C ~ +38°C)
Kühlmittel: R600a
Betriebsgeräusch: 39 dB

Verbrauchsdaten

Energieverbrauch / 24 h: 0,356 kWh
Energieverbrauch / Jahr¹⁾: 130 kWh

Logistische Daten

Geräte-Abmessungen:
180,0 x 55,4 x 55,8 cm
Verpackung:
186,9 x 58,0 x 58,0 cm
Nettogewicht: 63,0 kg
Bruttogewicht: 68,0 kg



Art.-Nr. 718 410
EAN 4 004 470 718 416

Container: 105 Stück

¹⁾ gem. EU-Datenblatt nach Verordnung (EU) Nr. 1060/2010



Farbvarianten:



Weiß



Edelstahl-Optik

A++

Kühl-/Gefrierkombination KG 7302

Ausstattung

- Nutzinhalt: 252 Liter
- Kühlen: 188 Liter
- Gefrieren: 64 Liter
- Höhe 180,6 cm / Breite 54,5 cm / Tiefe 54,5 cm
- Türansläge rechts, wechselbar
- Justierbare Standfüße
- Transportrollen
- Kühlen
- Innenraumbeleuchtung
- Stufenlose Temperaturregelung
- Temperaturbereich: 0°C ~ +8°C
- Abtauautomatik
- Transparente Gemüseschale
- 4 Glasablagen, davon 3x höhenverstellbar
- 4 Türablagen
- Eiablage

Gefrieren

- 4-Sterne Kennzeichnung
- Temperaturbereich: ≤ -18°C
- Gefriervermögen: 3 kg/24 h
- Lagerzeit bei Störung: max. 19 h
- Manuelle Abtauung
- 3 Gefrierschubladen
- Eiswürfelschale

Technische Daten


Anschlussspannung:
220–240 V~/50 Hz
Anschlussleistung: 68 W
Klimaklasse: ST (+16°C ~ +38°C)
Kühlmittel: R600a

Verbrauchsdaten

Energieverbrauch / 24 h: 0,521 kWh
Energieverbrauch / Jahr¹⁾: 190 kWh

Logistische Daten

Geräte-Abmessungen:
180,6 x 54,5 x 54,5 cm (H x B x T)
Verpackung:
186,2 x 58,0 x 59,2 cm (H x B x T)
Nettogewicht: 56,0 kg
Bruttogewicht: 61,0 kg



Art.-Nr. 707 302
EAN 4 004 470 073 027

Container: 100 Stück

¹⁾ gem. EU-Datenblatt nach Verordnung (EU) Nr. 1060/2010

Art.-Nr. 707 312
EAN 4 004 470 073 126



Farbvarianten:



Weiß




Edelstahl-Optik

A++



Farbvarianten:



Weiß



Rot



Edelstahl-Optik



Schwarz-glänzend

A+++

Kühl-/Gefrierkombination KG 7301

Ausstattung

- Nutzinhalt: 229 Liter
- Kühlen: 165 Liter
- Gefrieren: 64 Liter
- Höhe 169,2 cm / Breite 54,5 cm / Tiefe 54,5 cm
- Türanschläge rechts, wechselbar
- Justierbare Standfüße
- Transportrollen

Kühlen

- Innenraumbeleuchtung
- Stufenlose Temperaturregelung
- Temperaturbereich: 0°C ~ +8°C
- Abtauautomatik
- Transparente Gemüseschale
- 4 Glasablagen, davon 3x höhenverstellbar
- 3 Türablagen
- Eiablage

Gefrieren

- 4-Sterne Kennzeichnung
- Temperaturbereich: ≤ -18°C
- Gefriervermögen: 3 kg / 24 h
- Lagerzeit bei Störung: max. 19 h
- Manuelle Abtauung
- 3 Gefrierschubladen
- Eiswürfelschale

Technische Daten


Anschlussspannung: 220 – 240 V~ / 50 Hz
Anschlussleistung: 60 W
Klimaklasse: N/ST (+16°C ~ +38°C)
Kühlmittel: R600a
Betriebsgeräusch: 42 dB

Verbrauchsdaten

Energieverbrauch / 24 h: 0,504 kWh
Energieverbrauch / Jahr¹⁾: 184 kWh

Logistische Daten

Geräte-Abmessungen: 169,2 x 54,5 x 54,5 cm (H x B x T)
Verpackung: 174,8 x 58,0 x 59,2 cm (H x B x T)
Nettogewicht: 48,0 kg
Bruttogewicht: 53,0 kg



Kühl-/Gefrierkombination KG 322

Ausstattung

- Nutzinhalt: 165 Liter
- Kühlen: 122 Liter
- Gefrieren: 43 Liter
- Höhe 143,0 cm / Breite 49,5 cm / Tiefe 56,5 cm
- Energieeffizienzklasse: A+++
- Türanschlag wechselbar
- Justierbare Standfüße
- Betriebsgeräusch: 39 dB

Kühlteil

- Stufenlose Temperaturregelung
- Temperaturbereich: 0 bis 8°C
- Abtauautomatik
- LED-Innenraumbeleuchtung
- Transparente Gemüseschale mit Glasabdeckung
- 3 Glasablagen, davon 2x höhenverstellbar
- 3 Türablagen
- Eiablage

Gefrierteil

- Temperaturbereich: ≤ -18°C
- Gefriervermögen: 2,5 kg / 24 h
- Lagerzeit bei Störung: max. 15 h
- Manuelle Abtauung
- 3 Gefrierschubladen
- Eiswürfelschale

Technische Daten

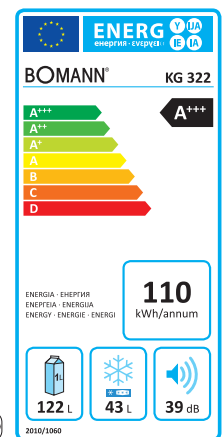
Spannung: 220 – 240 V~ / 50 Hz
Anschlussleistung: 60 W
Klimaklasse: N/ST/T (+16°C bis +43°C)
Kühlmittel: R600a

Verbrauchsdaten

Energieverbrauch / 24 h: 0,301 kWh
Energieverbrauch / Jahr¹⁾: 110 kWh

Logistische Daten

Geräte-Abmessungen: 143,0 x 49,5 x 56,2 cm (H x B x T)
Verpackung: 150,0 x 52,1 x 58,5 cm (H x B x T)
Nettogewicht: 49,0 kg
Bruttogewicht: 53,0 kg



Art.-Nr. 707 301
EAN 4 004 470 073 010

Art.-Nr. 707 311
EAN 4 004 470 073 119

Art.-Nr. 732 200
EAN 4 004 470 732 207
Art.-Nr. 732 270
EAN 4 004 470 732 276

Art.-Nr. 732 280
EAN 4 004 470 732 283
Art.-Nr. 732 290
EAN 4 004 470 732 290

Container: 106 Stück





¹⁾ gem. EU-Datenblatt nach Verordnung (EU) Nr. 1060/2010

Container: 156 Stück

¹⁾ gem. EU-Datenblatt nach Verordnung (EU) Nr. 1060/2010





Farbvarianten:

-  Weiß
-  Rot
-  Edelstahl-Optik
-  Schwarz-glänzend

A++



Farbvarianten:

-  Weiß
-  Edelstahl-Optik

A++

Kühl-/Gefrierkombination KG 320.1

Ausstattung

- Nutzinhalt: 165 Liter
- Kühlen: 122 Liter
- Gefrieren: 43 Liter
- Höhe 143,0 cm / Breite 49,5 cm / Tiefe 56,5 cm
- Energieeffizienzklasse: A++
- Türanschlüge wechselbar
- Justierbare Standfüße
- Betriebsgeräusch: 39 dB

Kühlteil

- Stufenlose Temperaturregelung
- Temperaturbereich: 0 bis 8 °C
- Abtauautomatik
- LED-Innenraumbeleuchtung
- Transparente Gemüseschale mit Glasabdeckung
- 3 Glasablagen, davon 2x höhenverstellbar
- 3 Türablagen
- Eiablage

Gefriererteil

- Temperaturbereich: ≤ -18 °C
- Gefriervermögen: 2,5 kg / 24 h
- Lagerzeit bei Störung: max. 15 h
- Manuelle Abtauung
- 3 Gefrierschubladen
- Eiswürfelschale

Technische Daten

- Spannung: 220 – 240 V~ / 50 Hz
- Anschlussleistung: 70 W
- Klimaklasse N/ST (+16 °C bis +38 °C)
- Kühlmittel R600a

Verbrauchsdaten

- Energieverbrauch / 24 h: 0,483 kWh
- Energieverbrauch / Jahr¹⁾: 160 kWh

Logistische Daten

- Geräte-Abmessungen: 143,0 x 49,5 x 56,2 cm (H x B x T)
- Verpackung: 150,0 x 52,1 x 58,5 cm (H x B x T)
- Nettogewicht: 41,0 kg
- Bruttogewicht: 45,0 kg

Kühl-/Gefrierkombination KG 7300

Spezifikation

- Nutzinhalt: 161 Liter
- Kühlen: 119 Liter
- Gefrieren: 42 Liter
- Höhe 144,0 cm / Breite 49,0 cm / Tiefe 53,6 cm
- Türanschlüge rechts, wechselbar
- Justierbare Standfüße
- Transportrollen

Kühlen

- Innenraumbeleuchtung
- Stufenlose Temperaturregelung
- Temperaturbereich: 0 °C ~ +8 °C
- Abtauautomatik
- Transparente Gemüseschale
- 3 Glasablagen, davon 2x höhenverstellbar
- 3 Türablagen
- Eiablage

Gefrieren

- 4-Sterne Kennzeichnung
- Temperaturbereich: ≤ -18 °C
- Gefriervermögen: 2,5 kg / 24 h
- Lagerzeit bei Störung: max. 21 h
- Manuelle Abtauung
- 2 Gefrierschubladen
- Eiswürfelschale

Technische Daten

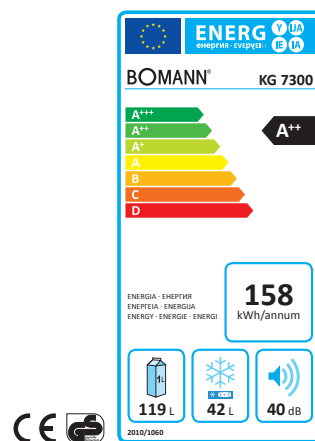
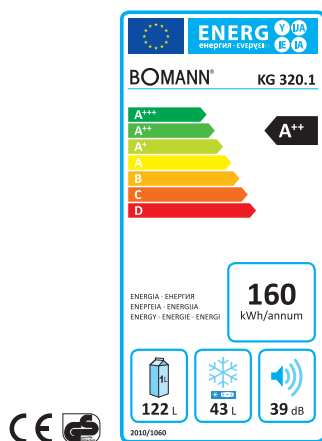
- Anschlussspannung: 220 – 240 V~ / 50 Hz
- Anschlussleistung: 70 W
- Klimaklasse: N/ST (+16 °C ~ +38 °C)
- Kühlmittel: R600a
- Betriebsgeräusch: 40 dB

Verbrauchsdaten

- Energieverbrauch / 24 h: 0,433 kWh
- Energieverbrauch / Jahr¹⁾: 158 kWh


Logistische Daten


- Geräte-Abmessungen: 144,0 x 49,0 x 53,6 cm (HxBxT)
- Verpackung: 148,7 x 53,2 x 57,1 cm (HxBxT)
- Nettogewicht: 41,0 kg
- Bruttogewicht: 45,0 kg



-  Art.-Nr. 732 020
EAN 4 004 470 732 023
-  Art.-Nr. 732 010
EAN 4 004 470 732 016

-  Art.-Nr. 732 050
EAN 4 004 470 732 054
-  Art.-Nr. 732 040
EAN 4 004 470 732 047

-  Art.-Nr. 707 300
EAN 4 004 470 707 304

-  Art.-Nr. 707 310
EAN 4 004 470 707 311

Container: 156 Stück

Container: 148 Stück

¹⁾ gem. EU-Datenblatt nach Verordnung (EU) Nr. 1060/2010

¹⁾ gem. EU-Datenblatt nach Verordnung (EU) Nr. 1060/2010

Retro -



Hochwertige
Chromgriffe



KSR350 Retro-Kühlschrank

- Nutzinhalt: 121 Liter
- Chromgriff im Retro-Design
- Stufenlose Temperatureinstellung
- Energieeffizienzklasse A++
- Abmessungen (B x H x T):
97,8 x 54,3 x 61,5 cm

Hochwertiger
Chromgriff



DTR 353

Doppeltür-Kühlschrank Retro

- Brutto-/Nutzinhalt: 209/208 Liter
- Nutzinhalt Kühlen/Gefrieren: 157/51 Liter
- Chromgriffe im Retro-Design
- Flaschenhalterung aus Chrom
- Energieeffizienzklasse A++
- Abmessungen (B x H x T): 55,0 x 143,5 x 56,8 cm

- Line



Hochwertiger
Chromgriff

VSR 352

Retro-Kühlschrank

- Nutzinhalt: 130 Liter
- Chrom-Applikationen
- Chromgriff im Retro-Design
- Regelbarer Thermostat
- Energieeffizienzklasse A++
- Abmessungen (B x H x T):
55,0 x 86,0 x 56,8 cm



Farbvarianten:



Weiß



Edelstahl-Optik

A++



Farbvarianten:



Rot



Schwarz glänzend



beige

A++

30 Doppeltür-Kühlschrank DT 347

Ausstattung

- Nutzhalt: 215 Liter
- Kühlen: 170 Liter
- Gefrieren: 45 Liter
- Höhe 144,0 cm / Breite 55,4 cm / Tiefe 55,1 cm
- Energieeffizienzklasse: A++
- Türanschlüge wechselbar
- Justierbare Standfüße
- Laufrollen
- Betriebsgeräusch: 40 dBA

Kühlteil

- Stufenlose Temperaturregelung
- Temperaturbereich: 0 bis 8°C
- Abtauautomatik
- Innenraumbeleuchtung
- Gemüseschale mit Glasabdeckung
- 3 Glasablagen, davon 2x höhenverstellbar
- 3 Türablagen
- Eierablage

Gefrierfach

- Gefriervermögen: 2,5 kg / 24 h
- Lagerzeit bei Störung: max. 20 h
- Manuelle Abtauung
- Herausnehmbare Gitterablage
- Eiswürfelschale

Technische Daten

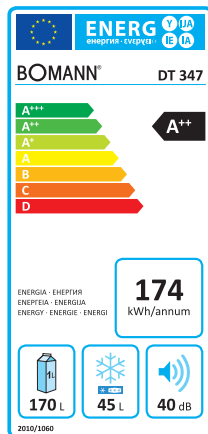
Spannung: 220–240 V~ / 50 Hz
Anschlussleistung: 70 W
Klimaklasse N/ST (+16°C bis +38°C)
Kühlmittel R600a

Verbrauchsdaten

Energieverbrauch / 24 h: 0,48 kWh
Energieverbrauch / Jahr¹⁾: 174 kWh

Logistische Daten

Geräte-Abmessungen: 144,0 x 55,4 x 55,1 cm (H x B x T)
Verpackung: 149,5 x 58,0 x 58,0 cm (H x B x T)
Nettogewicht: 44,0 kg
Bruttogewicht: 48,5 kg



Doppeltür-Kühlschrank Retro DTR 353

Ausstattung

- Nutzhalt: 208 Liter
- Kühlen: 157 Liter
- Gefrieren: 51 Liter
- Höhe 143,5 cm / Breite 55,0 cm / Tiefe 56,8 cm
- Energieeffizienzklasse: A++
- Chromgriffe im Retro-Design
- Justierbare Standfüße
- Laufrollen
- Betriebsgeräusch: 40 dBA

Kühlteil

- Stufenlose Temperaturregelung
- Temperaturbereich: 0 ~8°C
- Abtauautomatik
- Innenraumbeleuchtung
- Flaschenhalterung aus Chrom
- Transparente Gemüseschale
- 5 Türablagen
- 3 Glasablagen
- Eiablage

Gefrierteil

- 4 Sterne-Kennzeichnung
- Gefriervermögen: 2,5 kg / 24 h
- Lagerzeit bei Störung: max. 21 h
- Manuelle Abtauung
- Herausnehmbare Gitterablage
- Eiswürfelschale

Technische Daten

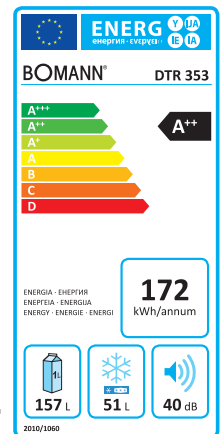
Spannung: 220–240 V~ / 50 Hz
Anschlussleistung: 80 W
Klimaklasse N/ST (+16°C bis +38°C)
Kühlmittel R600a

Verbrauchsdaten

Energieverbrauch / 24 h: 0,47 kWh
Energieverbrauch / Jahr¹⁾: 172 kWh

Logistische Daten

Geräte-Abmessungen: 143,5 x 55,0 x 56,8 cm (H x B x T)
Verpackung: 148,5 x 57,5 x 59,0 cm (H x B x T)
Nettogewicht: 38,0 kg
Bruttogewicht: 42,1 kg



Art.-Nr. 734 700
EAN 4 004 470 734 706

Art.-Nr. 734 780
EAN 4 004 470 734 782

Container: 136 Stück

¹⁾ gem. EU-Datenblatt nach Verordnung (EU) Nr. 1060/2010

Art.-Nr. 735 720
EAN 4 004 470 734 086

Art.-Nr. 735 300
EAN 4 004 470 735 055


Art.-Nr. 735 310
EAN 4 004 470 735 079

Container: 142 Stück

¹⁾ gem. EU-Datenblatt nach Verordnung (EU) Nr. 1060/2010



Farbvarianten:



Weiß



Edelstahl-Optik



A++



A++

Vollraum-Kühlschrank VS 3174

Ausstattung

- Nutzinhalt: 360 Liter
- Höhe 185,5 cm / Breite 59,5 cm / Tiefe 66,0 cm
- Energieeffizienzklasse: A++
- Total No Frost: Keine Eisbildung, kein Abtauen erforderlich
- multiAirflow-System: Für optimale Luftzirkulation und gleichmäßige Kühlung im Kühl- & Gefriereteil
- LED-Display
- Türanschlag wechselbar
- LED-Innenraumbelichtung
- Justierbare Standfüße
- Edelstahlgriff
- Laufrollen
- Betriebsgeräusch: 40 dB
- Stufenlose Temperaturregelung
- Temperaturbereich: 0 bis 8 °C
- Kaltlagerfach mit Luftzirkulation und 3 °C geringere Temperatur gegenüber dem Kühlraum
- Transparente Gemüseschale mit Glasabdeckung
- 4 höhenverstellbare Glasablagen
- 5 Türablagen
- Eiablage

Technische Daten

Spannung: 220 – 240 V~ / 50 Hz
Anschlussleistung: 80 W
Klimaklasse SN/N/ST/T
(+10 °C bis +43 °C)
Kühlmittel R600a

Verbrauchsdaten

Energieverbrauch / 24 h: 0,356 kWh
Energieverbrauch / Jahr¹⁾: 130 kWh

Logistische Daten

Geräte-Abmessungen:
185,5 x 59,5 x 66,0 cm (H x B x T)
Verpackung:
194,5 x 64,3 x 71,2 cm (H x B x T)
Nettogewicht: 69,5 kg
Bruttogewicht: 77,5 kg

Vollraum-Kühlschrank VS 3173

Ausstattung

- Nutzinhalt: 300 Liter
- Höhe 169,0 cm / Breite 55,5 cm / Tiefe 56,0 cm
- Energieeffizienzklasse: A++
- multiAirflow-System: Für optimale Luftzirkulation und gleichmäßige Kühlung
- Türanschlag wechselbar
- Justierbare Standfüße
- Externer Griff
- Laufrollen
- Betriebsgeräusch: 43 dB
- Stufenlose Temperaturregelung
- Temperaturbereich: 0 bis 8 °C
- Abtauautomatik
- LED-Innenraumbelichtung
- Transparente Gemüseschale mit Glasabdeckung
- 5 höhenverstellbare Glasablagen
- 5 Türablagen
- Flaschenhalterung
- Eiablage

Technische Daten

Spannung: 220 – 240 V~ / 50 Hz
Anschlussleistung: 70 W
Klimaklasse N/ST/T (+16 °C bis +43 °C)
Kühlmittel R600a

Verbrauchsdaten



Energieverbrauch / 24 h: 0,296 kWh
Energieverbrauch / Jahr¹⁾: 108 kWh

Logistische Daten

Geräte-Abmessungen:
169,0 x 55,5 x 56,0 cm (H x B x T)
Verpackung:
174,0 x 58,0 x 58,0 cm (H x B x T)
Nettogewicht: 46,0 kg
Bruttogewicht: 50,5 kg



LED-Frontdisplay mit Funktionsanzeige



Art.-Nr. 731 740
EAN 4 004 470 731 743

Art.-Nr. 731 741
EAN 4 004 470 317 411

Art.-Nr. 731 730
EAN 4 004 470 731 736

Container: 72 Stück


Container: 106 Stück

¹⁾ gem. EU-Datenblatt nach Verordnung (EU) Nr. 1060/2010

¹⁾ gem. EU-Datenblatt nach Verordnung (EU) Nr. 1060/2010



Farbvarianten:



Weiß



Edelstahl-Optik

A++



Weiß



Edelstahl-Optik

A+++

Farbvarianten:

Weiß

Edelstahl-Optik

32 Vollraum-Kühlschrank VS 3171

Ausstattung

- Nutzinhalt: 245 Liter
- Höhe 144,0 cm / Breite 55,5 cm / Tiefe 55,0 cm
- Energieeffizienzklasse: A++
- Türanschlag wechselbar
- Justierbare Standfüße
- Externer Griff
- Laufrollen
- Betriebsgeräusch: 40 dBA
- Stufenlose Temperaturregelung
- Temperaturbereich: 0 bis 8°C
- Abtauautomatik
- Innenraumbeleuchtung
- Innenventilator zur Verteilung der kalten Luft
- Transparente Gemüseschale mit Glasabdeckung
- 4 höhenverstellbare Glasablagen
- 4 Türablagen
- Flaschenhalterung
- Eiablage
- Externer Griff

Technische Daten

Spannung: 220–240 V~/50 Hz
Anschlussleistung: 75 W
Klimaklasse N/ST/T (+16°C bis +43°C)
Kühlmittel R600a

Verbrauchsdaten

Energieverbrauch / 24 h: 0,282 kWh
Energieverbrauch / Jahr¹⁾: 103 kWh

Logistische Daten

Geräte-Abmessungen:
144,0 x 55,5 x 55,0 cm (H x B x T)
Verpackung:
173,5 x 58,0 x 58,0 cm (H x B x T)
Nettogewicht: 40,0 kg
Bruttogewicht: 50,5 kg

Vollraum-Kühlschrank VS 2195

Ausstattung

- Nutzinhalt: 134 Liter
- Höhe 84,5 cm / Breite 56,0 cm / Tiefe 57,5 cm
- Energieeffizienzklasse: A+++
- Türanschlag wechselbar
- Externer Griff
- Justierbare Standfüße
- Betriebsgeräusch: 40 dBA
- Stufenlose Temperaturregelung
- Temperaturbereich: 0 bis 4°C
- Abtauautomatik
- LED-Innenraumbeleuchtung
- Transparente Gemüseschale mit Glasabdeckung
- 2 höhenverstellbare Glasablagen
- 3 Türablagen
- 2 Eiablagen

Technische Daten

Spannung: 220–240 V~/50 Hz
Anschlussleistung: 55 W
Klimaklasse N/ST/T (+16°C bis +43°C)
Kühlmittel R600a

Verbrauchsdaten



Energieverbrauch / 24 h: 0,170 kWh
Energieverbrauch / Jahr¹⁾: 62 kWh

Logistische Daten

Geräte-Abmessungen:
84,5 x 56,0 x 57,5 cm (H x B x T)
Verpackung:
88,8 x 58,0 x 59,3 cm (H x B x T)
Nettogewicht: 28,5 kg
Bruttogewicht: 32,0 kg



17HR49



Art.-Nr. 731 711
EAN 4 004 470 317 114

Art.-Nr. 731 712
EAN 4 004 470 317 121

Art.-Nr. 721 950
EAN 4 004 470 721 959

Art.-Nr. 721 952
EAN 4 004 470 722 956

Container: 136 Stück

Container: 238 Stück

¹⁾ gem. EU-Datenblatt nach Verordnung (EU) Nr. 1060/2010

¹⁾ gem. EU-Datenblatt nach Verordnung (EU) Nr. 1060/2010



A++

Farbvarianten: Weiß Edelstahl-Optik



A+

Vollraum-Kühlschrank VS 2185

Ausstattung

- Nutzinhalt: 137 Liter
- Höhe 84,5 cm / Breite 56,0 cm / Tiefe 57,5 cm
- Energieeffizienzklasse: A++
- Türanschlag wechselbar
- Justierbare Standfüße
- Betriebsgeräusch: 40 dBA
- Stufenlose Temperaturregelung
- Temperaturbereich: 0 bis 4 °C
- Abtauautomatik
- LED-Innenraumbeleuchtung
- Transparente Gemüseschale mit Glasabdeckung
- 2 höhenverstellbare Glasablagen
- 3 Türablagen
- 2 Eiablagen

Technische Daten

Spannung: 220–240 V~/50 Hz
Anschlussleistung: 70 W
Klimaklasse N/ST/T (+16 °C bis +43 °C)
Kühlmittel R600a

Verbrauchsdaten

Energieverbrauch / 24 h: 0,256 kWh
Energieverbrauch / Jahr¹⁾: 93 kWh

Logistische Daten

Geräte-Abmessungen: 84,5 x 56,0 x 57,5 cm (H x B x T)
Verpackung: 89,0 x 57,5 x 59,5 cm (H x B x T)
Nettogewicht: 28,0 kg
Bruttogewicht: 30,5 kg

Vollraum-Kühlschrank VS 366

Ausstattung

- Nutzinhalt: 110 Liter
- Höhe 84,5 cm / Breite 50,1 cm / Tiefe 54,0 cm
- Energieeffizienzklasse: A+
- Türanschlag wechselbar
- Justierbare Standfüße
- Betriebsgeräusch: 39 dB
- Temperaturbereich: 0 bis 4 °C
- Abtauautomatik
- Transparente Gemüseschale mit Glasabdeckung
- 2 höhenverstellbare Glasablagen
- 3 Türablagen
- Eiablage

Technische Daten

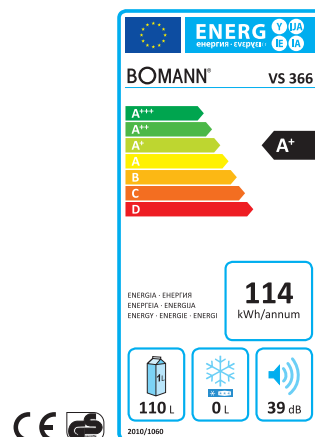
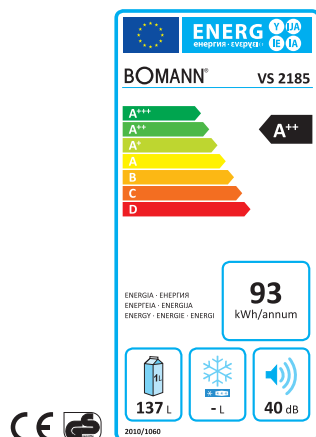
Spannung: 220–240 V~/50 Hz
Anschlussleistung: 70 W
Klimaklasse N/ST (+16 °C bis +38 °C)
Kühlmittel R600a

Verbrauchsdaten

Energieverbrauch / 24 h: 0,312 kWh
Energieverbrauch / Jahr¹⁾: 114 kWh

Logistische Daten

Geräte-Abmessungen: 84,1 x 50,0 x 54,2 cm (H x B x T)
Verpackung: 86,5 x 52,7 x 57,0 cm (H x B x T)
Nettogewicht: 24,3 kg
Bruttogewicht: 26,5 kg



Art.-Nr. 721 850
EAN 4 004 470 721 850

Container: 238 Stück

Art.-Nr. 721 851
EAN 4 004 470 723 854

Art.-Nr. 736 600
EAN 4 004 470 736 601

Container: 264 Stück

¹⁾ gem. EU-Datenblatt nach Verordnung (EU) Nr. 1060/2010

¹⁾ gem. EU-Datenblatt nach Verordnung (EU) Nr. 1060/2010



A⁺



A⁺⁺



Farbvarianten: Rot Schwarz-glänzend

34 Vollraum-Kühlschrank VS 7231

Ausstattung

- Nutzinhalt: 92 Liter
- Höhe 83,1 cm / Breite 44,5 cm / Tiefe 51,5 cm
- Türanschlag rechts, wechselbar
- Justierbare Standfüße

Kühlen

- Innenraumbeleuchtung
- Stufenlose Temperaturregelung
- Temperaturbereich: 0°C ~ +8°C
- Abtauautomatik
- Transparente Gemüseschale
- 3 Glasablagen, davon 2x höhenverstellbar
- 3 Türablagen
- Eiablage

Technische Daten

- Anschlussspannung: 220-240 V~/50 Hz
- Anschlussleistung: 60 W
- Klimaklasse: N/ST (+16°C ~ +38°C)
- Kühlmittel: R600a
- Betriebsgeräusch: 42 dB

Verbrauchsdaten

- Energieverbrauch / 24 h: 0,30 kWh
- Energieverbrauch / Jahr¹⁾: 110 kWh

Logistische Daten

- Geräte-Abmessungen: 83,1 x 44,5 x 51,5 cm (H x B x T)
- Verpackung: 88,0 x 46,0 x 53,5 cm (H x B x T)
- Nettogewicht: 22,0 kg
- Bruttogewicht: 24,0 kg

Vollraum-Kühlschrank Retro VSR 352

Ausstattung

- Nutzinhalt: 130 Liter
- Höhe 86,0 cm / Breite 55,0 cm / Tiefe 56,8 cm
- Energieeffizienzklasse: A⁺⁺
- Justierbare Standfüße
- Betriebsgeräusch: 40 dB

Kühlteil

- Stufenlose Temperaturregelung
- Temperaturbereich: 0 bis 10°C
- Abtauautomatik
- Transparente Gemüseschale
- 3 Türablagen
- 3 Glasablagen, davon 2x höhenverstellbar
- Eiablage

Technische Daten


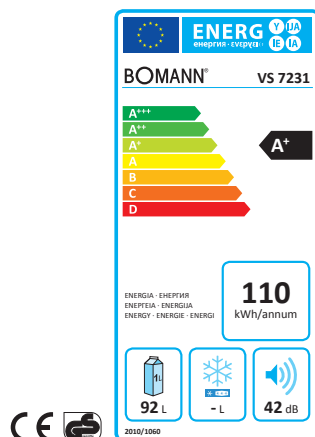
- Spannung: 220-240 V~/50 Hz
- Anschlussleistung: 70 W
- Klimaklasse: N/ST (+16°C ~ +38°C)
- Kühlmittel: R600a

Verbrauchsdaten

- Energieverbrauch / 24 h: 0,24 kWh
- Energieverbrauch / Jahr¹⁾: 88 kWh

Logistische Daten

- Geräte-Abmessungen: 86,0 x 55,0 x 56,8 cm (H x B x T)
- Verpackung: 88,0 x 58,0 x 59,0 cm (H x B x T)
- Nettogewicht: 30,0 kg
- Bruttogewicht: 33,0 kg



Art.-Nr. 707 231
EAN 4 004 470 707 212

Container: 329 Stück

¹⁾ gem. EU-Datenblatt nach Verordnung (EU) Nr. 1060/2010

Art.-Nr. 735 220
EAN 4 004 470 735 239

Container: 240 Stück

¹⁾ gem. EU-Datenblatt nach Verordnung (EU) Nr. 1060/2010



A++

Farbvarianten: Rot Gelb Schwarz-matt



A+++

Farbvarianten: Weiß Edelstahl-Optik

Vollraum-Kühlschrank VS 354

Ausstattung

- Nutzinhalt: 130 Liter
- Höhe 86,0 cm / Breite 55,0 cm / Tiefe 56,8 cm
- Energieeffizienzklasse: A++
- Türanschlag wechselbar
- Justierbare Standfüße
- Betriebsgeräusch: 40 dB

Kühlteil

- Stufenlose Temperaturregelung
- Temperaturbereich: 0 bis 10°C
- Abtauautomatik
- Transparente Gemüseschale
- 3 Türablagen
- 3 Glasablagen, davon 2x höhenverstellbar
- Eiablage

Technische Daten

Spannung: 220 – 240 V~ / 50 Hz
Anschlussleistung: 70 W
Klimaklasse: N/ST (+16°C ~ +38°C)
Kühlmittel: R600a

Verbrauchsdaten

Energieverbrauch / 24 h: 0,24 kWh
Energieverbrauch / Jahr¹⁾: 88 kWh

Logistische Daten

Geräte-Abmessungen:
86,0 x 55,0 x 56,8 cm (H x B x T)
Verpackung:
88,0 x 58,0 x 59,0 cm (H x B x T)
Nettogewicht: 30,0 kg
Bruttogewicht: 33,0 kg

Kühlschrank KS 2194

Ausstattung

- Nutzinhalt: 119 Liter
- Kühlen: 105 Liter
- Gefrieren: 14 Liter
- Höhe 84,5 cm / Breite 56,0 cm / Tiefe 57,5 cm
- Energieeffizienzklasse: A+++
- Türanschlag wechselbar
- Externer Griff
- Justierbare Standfüße
- Betriebsgeräusch: 40 dB

Kühlteil

- Stufenlose Temperaturregelung
- Temperaturbereich: 0 bis 4°C
- Abtauautomatik
- LED-Innenraumbelichtung
- Transparente Gemüseschale mit Glasabdeckung
- 1 höhenverstellbare Glasablage
- 3 Türablagen
- 2 Eiablagen

Gefrierteil

- Gefriervermögen: 2 kg / 24 h
- Lagerzeit bei Störung: max. 15 h
- Manuelle Abtaugung
- Eiswürfelschale

Technische Daten

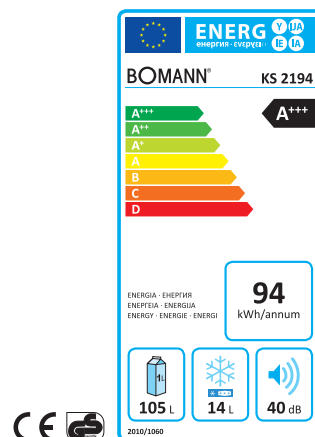
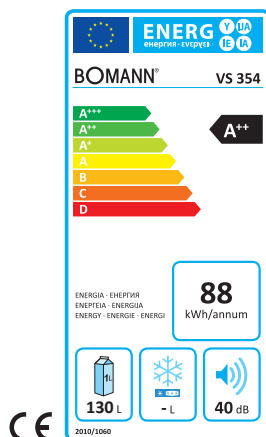
Spannung: 220 – 240 V~ / 50 Hz
Anschlussleistung: 55 W
Klimaklasse: N/ST/T (+16°C bis +43°C)
Kühlmittel R600a

Verbrauchsdaten

Energieverbrauch / 24 h: 0,258 kWh
Energieverbrauch / Jahr¹⁾: 94 kWh

Logistische Daten

Geräte-Abmessungen:
84,5 x 56,0 x 57,5 cm (H x B x T)
Verpackung:
87,3 x 58,0 x 59,6 cm (H x B x T)
Nettogewicht: 31,0 kg
Bruttogewicht: 34,5 kg



Art.-Nr. 735 400
EAN 4 004 470 735 406

Container: 240 Stück

Art.-Nr. 735 420
EAN 4 004 470 735 420

Art.-Nr. 735 430
EAN 4 004 470 735 437

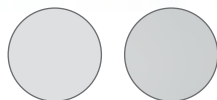
Art.-Nr. 721 940
EAN 4 004 470 721 942

Container: 238 Stück

Art.-Nr. 721 942
EAN 4 004 470 722 949

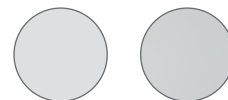
¹⁾ gem. EU-Datenblatt nach Verordnung (EU) Nr. 1060/2010

¹⁾ gem. EU-Datenblatt nach Verordnung (EU) Nr. 1060/2010



A+++

Farbvarianten: Weiß Edelstahl-Optik



A++

Farbvarianten: Weiß Edelstahl-Optik

Kühlschrank KS 2198

Spezifikation

- Nutzinhalt: 109 Liter
- Kühlen: 97 Liter
- Gefrieren: 12 Liter
- Höhe 84,8 cm / Breite 54,5 cm / Tiefe 56,6 cm
- Türanschlag rechts, wechselbar
- Justierbare Standfüße
- Transportrollen

Kühlen

- Innenraumbeleuchtung
- Stufenlose Temperaturregelung
- Temperaturbereich: 0°C ~ +6°C
- Abtauautomatik
- Transparente Gemüseschale
- 2 Glasablagen, davon 1x höhenverstellbar
- 3 Türablagen
- 1 Eiablage

Gefrieren

- 4-Sterne Kennzeichnung
- Temperaturbereich: ≤ -18°C
- Gefriervermögen: 2 kg / 24 h
- Lagerzeit bei Störung: max. 8 h
- Manuelle Abtaugung
- Eiswürfelschale
- Eisschaber

Technische Daten

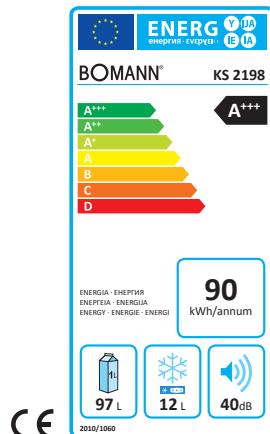
- Anschlussspannung: 220 – 240 V~ / 50 Hz
- Anschlussleistung: 44 W
- Klimaklasse: ST (+16°C ~ +38°C)
- Kühlmittel: R600a
- Betriebsgeräusch: 40 dB

Verbrauchsdaten

- Energieverbrauch / 24 h: 0,244 kWh
- Energieverbrauch / Jahr¹⁾: 90 kWh

Logistische Daten

- Geräte-Abmessungen: 84,8 x 54,5 x 56,6 cm
- Verpackung: 88,0 x 58,0 x 60,0 cm
- Nettogewicht: 33,0 kg
- Bruttogewicht: 35,0 kg



Kühlschrank KS 2184

Ausstattung

- Nutzinhalt: 119 Liter
- Kühlen: 105 Liter
- Gefrieren: 14 Liter
- Höhe 84,5 cm / Breite 56,0 cm / Tiefe 57,5 cm
- Energieeffizienzklasse: A++
- Türanschlag wechselbar
- Justierbare Standfüße
- Betriebsgeräusch: 40 dB

Kühlteil

- Stufenlose Temperaturregelung
- Temperaturbereich: 0 bis 4°C
- Abtauautomatik
- LED-Innenraumbeleuchtung
- Transparente Gemüseschale mit Glasabdeckung
- 1 höhenverstellbare Glasablage
- 3 Türablagen
- 2 Eiablagen

Gefrierteil

- Gefriervermögen: 2 kg / 24 h
- Lagerzeit bei Störung: max. 15 h
- Manuelle Abtaugung
- Eiswürfelschale

Technische Daten

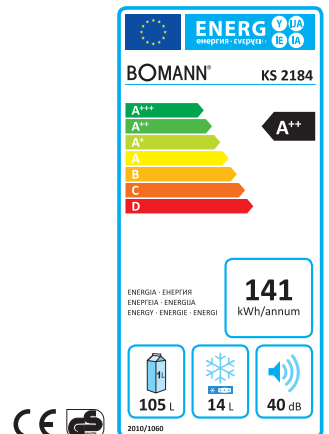
- Spannung: 220 – 240 V~ / 50 Hz
- Anschlussleistung: 80 W
- Klimaklasse N/ST/T (+16°C bis +43°C)
- Kühlmittel R600a

Verbrauchsdaten

- Energieverbrauch / 24 h: 0,387 kWh
- Energieverbrauch / Jahr¹⁾: 141 kWh

Logistische Daten

- Geräte-Abmessungen: 84,5 x 56,0 x 57,5 cm (H x B x T)
- Verpackung: 87,3 x 58,0 x 59,6 cm (H x B x T)
- Nettogewicht: 28,0 kg
- Bruttogewicht: 31,5 kg



Art.-Nr. 721 870
EAN 4 004 470 721 898

Art.-Nr. 721 981
EAN 4 004 470 720 983

Container: 236 Stück

Art.-Nr. 721 840
EAN 4 004 470 721 843

Art.-Nr. 721 841
EAN 4 004 470 721 348

Container: 238 Stück

¹⁾ gem. EU-Datenblatt nach Verordnung (EU) Nr. 1060/2010

¹⁾ gem. EU-Datenblatt nach Verordnung (EU) Nr. 1060/2010

A⁺

Kühlschrank KS 7230

Ausstattung

- Nutzinhalt: 91 Liter
- Kühlen: 83 Liter
- Eisfach: 8 Liter
- Höhe 83,1 cm/Breite 44,5 cm/Tiefe 49,0 cm
- Türanschlag rechts, wechselbar
- Justierbare Standfüße

Kühlen

- Innenraumbeleuchtung
- Stufenlose Temperaturregelung
- Temperaturbereich: 0°C ~ +8°C
- Manuelle Abtaung
- Transparente Gemüseschale
- 2 Glasablagen, davon 1x höhenverstellbar
- 3 Türablagen
- Eiablage

Eisfach

- Manuelle Abtaung
- Eiswürfelschale

Technische Daten

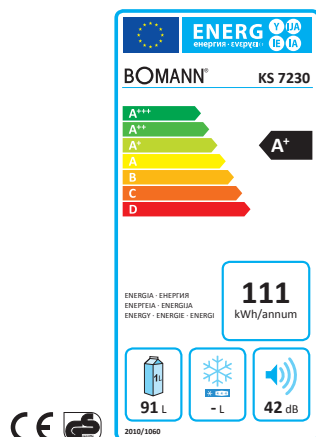
- Anschlussspannung: 220-240 V~/50 Hz
- Anschlussleistung: 60 W
- Klimaklasse: N/ST (+16°C ~ +38°C)
- Kühlmittel: R600a
- Betriebsgeräusch: 42 dB

Verbrauchsdaten

- Energieverbrauch/24 h: 0,305 kWh
- Energieverbrauch/Jahr¹⁾: 111 kWh

Logistische Daten

- Geräte-Abmessungen: 83,1 x 44,5 x 49,0 cm (H x B x T)
- Verpackung: 88,0 x 46,0 x 52,0 cm (H x B x T)
- Nettogewicht: 20,0 kg
- Bruttogewicht: 22,0 kg

A⁺⁺

Farbvarianten: beige rot

Kühlschrank KSR 350

Ausstattung

- Nutzinhalt: 121 Liter
- Kühlen: 108 Liter
- Gefrieren: 13 Liter
- Höhe 97,8 cm/Breite 54,3 cm/Tiefe 61,5 cm
- Chromgriff im Retro-Design
- Türanschlag rechts
- Justierbare Standfüße

Kühlen

- Innenraumbeleuchtung
- Stufenlose Temperatureinstellung
- Temperaturbereich: 0°C ~ +10°C
- Abtauautomatik
- Transparente Gemüseschale
- 2 Glasablagen, davon 1x höhenverstellbar
- 2 Türablagen
- 2 Eiablagen

Gefrieren

- 3-Sterne Kennzeichnung
- Temperaturbereich: ≤ -18°C
- Gefriervermögen: 2 kg/24 h
- Lagerzeit bei Störung: max. 10 h
- Manuelle Abtaung
- Eiswürfelschale

Technische Daten

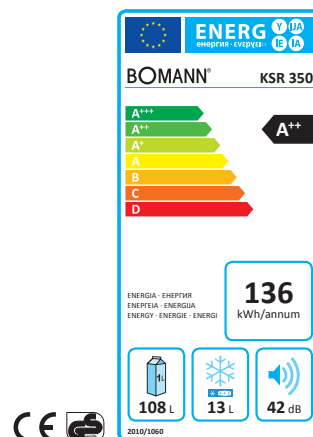
- Anschlussspannung: 220-240 V~/50 Hz
- Anschlussleistung: 110 W
- Klimaklasse: N/ST (+16°C ~ +38°C)
- Kühlmittel: R600a
- Betriebsgeräusch: 42 dB

Verbrauchsdaten

- Energieverbrauch/24 h: 0,37 kWh
- Energieverbrauch/Jahr¹⁾: 136 kWh

Logistische Daten

- Geräte-Abmessungen: 97,8 x 54,3 x 61,5 cm (H x B x T)
- Verpackung: 98,5 x 57,2 x 63,5 cm (H x B x T)
- Nettogewicht: 33,0 kg
- Bruttogewicht: 36,0 kg



Art.-Nr. 707 230
EAN 4 004 470 707 236

Container: 345 Stück

¹⁾ gem. EU-Datenblatt nach Verordnung (EU) Nr. 1060/2010

Art.-Nr. 735 020
EAN 4 004 470 735 048

Container: 188 Stück

¹⁾ gem. EU-Datenblatt nach Verordnung (EU) Nr. 1060/2010

Art.-Nr. 735 010
EAN 4 004 470 735 017



Glastür-Kühlschrank KSG 239

Ausstattung

- Für den gewerblichen Gebrauch geeignet
- Nutzinhalt: 320 Liter
- Höhe 173,0 cm / Breite 60,0 cm / Tiefe 60,0 cm
- Kapazität:
 - 322 Dosen à 330 ml (70,0 x 120,0 mm)
 - 154 Flaschen à 500 ml (70,0 x 170,0 mm)
- Türanschlag rechts
- Doppelverglaste Gerätetür
- Justierbare Standfüße
- Transportrollen
- Kindersicherung durch abschließbare Gerätetür
- Kontrollanzeigen für Thermostat-Position und Stromversorgung
- LED Innenraumbeleuchtung, separat schaltbar
- Umluftventilator für optimale Luftzirkulation
- Stufenlose Temperaturregelung
- Temperaturbereich: +4°C ~ +10°C
- Abtauautomatik
- 5 Gitterablagen, höhenverstellbar
Beladung bis max. 50 kg je Ablage

Technische Daten

Anschlussspannung: 220-240 V~ / 50 Hz
 Anschlussleistung: 230 W
 Klimaklasse: 3
 Kühlmittel: R600a
 Betriebsgeräusch: 43 dB

Verbrauchsdaten

Energieverbrauch / 24 h: 2,14 kWh
 Energieverbrauch / Jahr: 781 kWh

Logistische Daten

Geräte-Abmessungen: 173,0 x 60,0 x 60,0 cm (H x B x T)
 Verpackung: 179,0 x 62,0 x 63,0 cm (H x B x T)
 Nettogewicht: 65,0 kg
 Bruttogewicht: 69,5 kg

Glastür-Kühlschrank KSG 7280

Ausstattung

- Für den gewerblichen Gebrauch geeignet
- Nutzinhalt: 256 Liter
- Höhe 143,0 cm / Breite 55,0 cm / Tiefe 58,0 cm
- LED Innenraumbeleuchtung, separat schaltbar
- Stufenlose Temperaturregelung
- Temperaturbereich: +2°C ~ +12°C
- Abtauautomatik
- 5 Gitterablagen, davon 4x höhenverstellbar
Beladung bis max. 35 kg je Ablage
- Türanschlag rechts, wechselbar
- Doppelverglaste Gerätetür
- Justierbare Standfüße
- Transportrollen

Technische Daten

Anschlussspannung: 220-240 V~ / 50 Hz
 Anschlussleistung: 150 W
 Klimaklasse: 0, 1, 2, 3, 4, 6
 Kühlmittel: R600a
 Betriebsgeräusch: 42 dB

Logistische Daten

Geräte-Abmessungen: 143,0 x 55,0 x 58,0 cm (H x B x T)
 Verpackung: 147,5 x 57,5 x 60,0 cm (H x B x T)
 Nettogewicht: 46,0 kg
 Bruttogewicht: 50,0 kg



Art.-Nr. 723 910
 EAN 4 004 470 723 915
 Container: 112 Stück



Art.-Nr. 707 280
 EAN 4 004 470 707 281
 Container: 140 Stück

A+

Glastür-Kühlschrank KSG 238.1

Ausstattung

- Nutzinhalt: 115 Liter
- Höhe 84,5 cm / Breite 54,0 cm / Tiefe 54,8 cm
- Energieeffizienzklasse: A+
- Türanschlag wechselbar
- Doppelverglaste Tür mit Kunststoffrahmen
- Justierbare Standfüße
- Betriebsgeräusch: 39 dB
- Kapazität z. B.:
 - 133 Dosen à 330 ml (70,0 x 120,0 mm)
 - 78 Flaschen à 500 ml (70, x 170,0 mm)

Kühlteil

- Stufenlose Temperaturregelung
- Temperaturbereich: 0 bis 10 °C
- Manuelle Abtauerung
- LED-Innenraumbeleuchtung
- Abschließbare Gerätetür
- 4 Gitterablagen, davon 3x höhenverstellbar
- Flaschenhalterung aus Chrom

Technische Daten

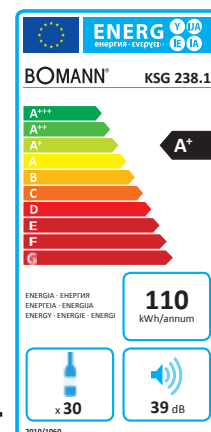
Spannung: 220–240 V~/50 Hz
 Anschlussleistung: 110 W
 Klimaklasse N (+16 °C bis +32 °C)
 Kühlmittel R600a
 Kompressor-Funktion

Verbrauchsdaten

Energieverbrauch / 24 h: 0,3 kWh
 Energieverbrauch / Jahr¹⁾: 110 kWh

Logistische Daten

Geräte-Abmessungen:
 84,5 x 54,0 x 54,8 cm (H x B x T)
 Verpackung:
 86,0 x 58,0 x 59,0 cm (H x B x T)
 Nettogewicht: 32,0 kg
 Bruttogewicht: 35,0 kg



Art.-Nr. 723 810
 EAN 4 004 470 723 816

Container: 238 Stück

¹⁾ gem. EU-Datenblatt nach Verordnung (EU) Nr. 1060/2010

A⁺

40 Glastür-Kühlschrank KSG 237.1



Ausstattung

- Nutzinhalt: 48 Liter
- Höhe 51,0 cm / Breite 43,0 cm / Tiefe 47,5 cm
- Energieeffizienzklasse: A⁺
- Türanschlag wechselbar
- Doppelverglaste Tür mit Kunststoffrahmen
- Justierbare Standfüße
- Betriebsgeräusch: 39 dB
- Kapazität z. B.:
 - 48 Dosen à 330 ml (70,0 x 120,0 mm)
 - 32 Flaschen à 500 ml (70, x 170,0 mm)

Kühlteil

- Stufenlose Temperaturregelung
- Temperaturbereich: 0 bis 10 °C
- Manuelle Abtauung
- LED-Innenraumbeleuchtung
- 1 höhenverstellbare Gitterablage

Technische Daten


Spannung: 220 - 240 V~ / 50 Hz
 Anschlussleistung: 85 W
 Klimaklasse N (+16 °C bis +32 °C)
 Kühlmittel R600a
 Kompressor-Funktion

Verbrauchsdaten

Energieverbrauch / 24 h: 0,28 kWh
 Energieverbrauch / Jahr¹⁾: 103 kWh

Logistische Daten

Geräte-Abmessungen:
 51,0 x 43,0 x 47,5 cm (H x B x T)
 Verpackung:
 51,5 x 46,5 x 51,0 cm (H x B x T)
 Nettogewicht: 16,0 kg
 Bruttogewicht: 18,5 kg



Art.-Nr. 723 700
 EAN 4 004 470 723 700

Container: 573 Stück

¹⁾ gem. EU-Datenblatt nach Verordnung (EU) Nr. 1060 / 2010



A++

Gefrierschrank GS 3183

Ausstattung

- Nutzinhalt: 183 Liter
- Höhe 169,0 cm / Breite 55,5 cm / 57,0 cm
- Energieeffizienzklasse: A++
- Türanschlag wechselbar
- Externer Griff
- 2 justierbare Standfüße vorne
- 2 Laufrollen hinten
- Betriebsgeräusch: 45 dB
- Stufenlose Temperaturregelung
- Temperaturbereich: ≤ -18°C
- Bedienfeld:
 - Regelbarer Thermostat,
 - Funktionstaste Schnellgefrieren,
 - Funktionstaste Alarm,
 - Kontrollanzeigen für Betrieb,
 - Schnellgefrieren und Alarm (Störung)
- Akustisches Signal bei Störung (Alarm)
- Gefriervermögen: 12 kg / 24 h
- Lagerzeit bei Störung: max. 10 h
- Abtauautomatik
- 5 Gefrierschubladen
- 1 Gefrierfachklappe
- Eiswürfelschale

Technische Daten

Spannung: 220 – 240 V~ / 50 Hz
 Anschlussleistung: 60 W
 Klimaklasse N/ST/T (+16°C bis +43°C)
 Kühlmittel R600a

Verbrauchsdaten

Energieverbrauch / 24 h: 0,559 kWh
 Energieverbrauch / Jahr¹⁾: 204 kWh

Logistische Daten

Geräte-Abmessungen:
 169,0 x 55,5 x 57,0 cm (H x B x T)
 Verpackung:
 174,0 x 58,0 x 59,5 cm (H x B x T)
 Nettogewicht: 53,0 kg
 Bruttogewicht: 57,0 kg



A++

Gefrierschrank GS 3181

Farbvarianten:



Weiß



Edelstahl-Optik

Ausstattung

- Nutzinhalt: 160 Liter
- Höhe 144,0 cm / Breite 55,4 cm / Tiefe 55,1 cm
- Energieeffizienzklasse: A++
- Türanschlag wechselbar
- Externer Griff
- Justierbare Standfüße
- Laufrollen
- Betriebsgeräusch: 41 dB
- Stufenlose Temperaturregelung
- Gefriervermögen: 12 kg / 24 h
- Lagerzeit bei Störung: max. 15 h
- Manuelle Abtauung
- 4 Gefrierschubladen
- Gefrierfachklappe
- Eiswürfelschale
- Externer Griff

Technische Daten

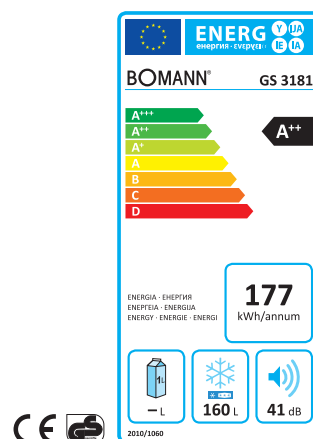
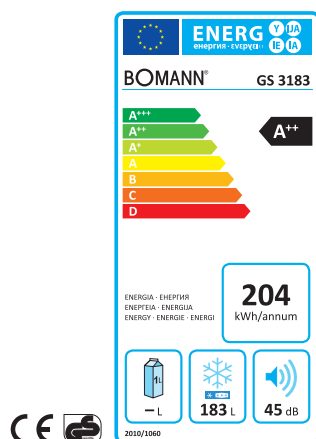
Spannung: 220 – 240 V~ / 50 Hz
 Anschlussleistung: 80 W
 Klimaklasse N/ST/T (+16°C bis +43°C)
 Kühlmittel R600a

Verbrauchsdaten

Energieverbrauch / 24 h: 0,486 kWh
 Energieverbrauch / Jahr¹⁾: 177 kWh

Logistische Daten

Geräte-Abmessungen:
 144,0 x 55,4 x 55,1 cm (H x B x T)
 Verpackung:
 149,5 x 58,0 x 58,0 cm (H x B x T)
 Nettogewicht: 47,0 kg
 Bruttogewicht: 52,0 kg



Art.-Nr. 731 830
 EAN 4 004 470 731 835


Container: 106 Stück

¹⁾ gem. EU-Datenblatt nach Verordnung (EU) Nr. 1060/2010

Art.-Nr. 731 810
 EAN 4 004 470 318 104


¹⁾ gem. EU-Datenblatt nach Verordnung (EU) Nr. 1060/2010

Art.-Nr. 731 820
 EAN 4 004 470 731 828



A+++

Farbvarianten: Weiß Edelstahl-Optik



A++

Farbvarianten: Weiß Edelstahl-Optik

42 Gefrierschrank GS 2196

Ausstattung

- Nutzinhalt: 82 Liter
- Höhe 84,5 cm / Breite 56,0 cm / Tiefe 57,5 cm
- Energieeffizienzklasse: A+++
- Türanschlag wechselbar
- Externer Griff
- Justierbare Standfüße
- Betriebsgeräusch: 40 dB
- Stufenlose Temperaturregelung
- Gefriervermögen: 10 kg / 24 h
- Lagerzeit bei Störung: max. 24 h
- Manuelle Abtauung
- 3 Gefrierschubladen
- Eiswürfelschale

Technische Daten

Spannung: 220 – 240 V~ / 50 Hz
Anschlussleistung: 55 W
Klimaklasse N/ST/T (+16°C bis +43°C)
Kühlmittel R600a

Verbrauchsdaten

Energieverbrauch / 24 h: 0,257 kWh
Energieverbrauch / Jahr¹⁾: 94 kWh

Logistische Daten

Geräte-Abmessungen:
84,5 x 56,0 x 57,5 cm (H x B x T)
Verpackung:
88,8 x 57,5 x 59,3 cm (H x B x T)
Nettogewicht: 36,0 kg
Bruttogewicht: 39,5 kg

Gefrierschrank GS 2186

Ausstattung

- Nutzinhalt: 82 Liter
- Höhe 84,5 cm / Breite 56,0 cm / Tiefe 57,5 cm
- Energieeffizienzklasse: A++
- Türanschlag wechselbar
- Justierbare Standfüße
- Betriebsgeräusch: 40 dBA
- Stufenlose Temperaturregelung
- Gefriervermögen: 5 kg / 24 h
- Lagerzeit bei Störung: max. 19 h
- Manuelle Abtauung
- 3 Gefrierschubladen
- Eiswürfelschale

Technische Daten

Spannung: 220 – 240 V~ / 50 Hz
Anschlussleistung: 85 W
Klimaklasse N/ST (+16°C bis +38°C)
Kühlmittel R600a



Verbrauchsdaten

Energieverbrauch / 24 h: 0,386 kWh
Energieverbrauch / Jahr¹⁾: 141 kWh

Logistische Daten

Geräte-Abmessungen:
84,5 x 56,0 x 57,5 cm (H x B x T)
Verpackung:
88,0 x 57,5 x 59,5 cm (H x B x T)
Nettogewicht: 31,0 kg
Bruttogewicht: 34,0 kg

ETM TESTMAGAZIN · URTEIL	
Bomann GS 2196 A+++	
GUT	88,2 %
Im Test: 6 Gefrierschränke bis 90 cm Testurteile: 1x sehr gut, 5x gut www.etm-testmagazin.de	
Heft 10/2017	



Art.-Nr. 721 960
EAN 4 004 470 721 966

Container: 238 Stück

Art.-Nr. 721 962
EAN 4 004 470 722 970

Art.-Nr. 721 860
EAN 4 004 470 721 867

Container: 238 Stück

Art.-Nr. 721 861
EAN 4 004 470 721 386

¹⁾ gem. EU-Datenblatt nach Verordnung (EU) Nr. 1060/2010

¹⁾ gem. EU-Datenblatt nach Verordnung (EU) Nr. 1060/2010



A++

Gefrierschrank GS 195

Ausstattung

- Nutzinhalt: 65 Liter
- Höhe 84,7 cm / Breite 49,4 cm / Tiefe 49,4 cm
- Energieeffizienzklasse: A++
- Türanschlag wechselbar
- Justierbare Standfüße
- Betriebsgeräusch: 41 dB
- 4 Sterne-Kennzeichnung
- Stufenlose Temperaturregelung
- Gefriervermögen: 3,5 kg / 24 h
- Lagerzeit bei Störung: max. 15 h
- Manuelle Abtauerung
- 2 Gefrierschubladen
- Gefrierklappe
- Eiswürfelschale

Technische Daten

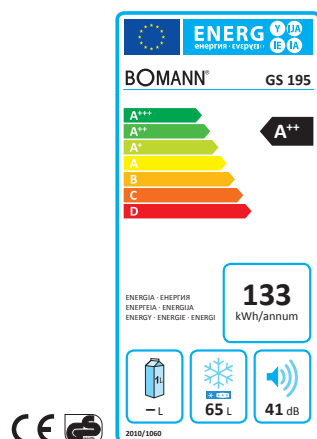
Spannung: 220 – 240 V~ / 50 Hz
Anschlussleistung: 70 W
Klimaklasse N/ST/T (+16°C bis +43°C)
Kühlmittel R600a

Verbrauchsdaten

Energieverbrauch / 24 h: 0,366 kWh
Energieverbrauch / Jahr¹⁾: 133 kWh

Logistische Daten

Geräte-Abmessungen:
84,7 x 49,4 x 49,4 cm (H x B x T)
Verpackung:
89,0 x 53,2 x 54,2 cm (H x B x T)
Nettogewicht: 27,0 kg
Bruttogewicht: 29,0 kg



A++

Farbvarianten: Weiß Edelfstahl-Optik

Kühlbox KB 340

Ausstattung

- Nutzinhalt: 45 Liter
- Höhe 51,0 cm / Breite 45,0 cm / Tiefe 45,0 cm
- Energieeffizienzklasse: A++
- Türanschlag wechselbar
- Justierbare Standfüße
- Betriebsgeräusch: 38 dB
- Stufenlose Temperaturregelung
- Temperaturbereich: 0 bis 8°C
- Abtauautomatik
- Herausnehmbare Gitterablagen
- 2 Türfächer

Technische Daten

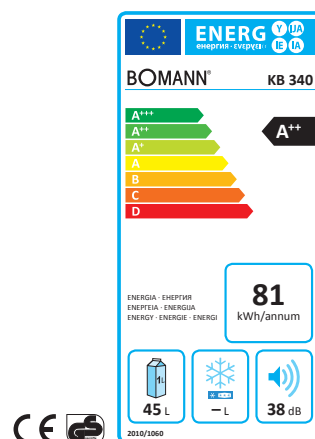
Spannung: 220 – 240 V~ / 50 Hz
Anschlussleistung: 60 W
Klimaklasse ST (+16°C bis +38°C)
Kühlmittel R600a

Verbrauchsdaten

Energieverbrauch / 24 h: 0,22 kWh
Energieverbrauch / Jahr¹⁾: 81 kWh

Logistische Daten

Geräte-Abmessungen:
51,0 x 45,0 x 45,0 cm (H x B x T)
Verpackung:
53,0 x 49,5 x 46,5 cm (H x B x T)
Nettogewicht: 14,0 kg
Bruttogewicht: 15,5 kg



Art.-Nr. 719 500
EAN 4 004 470 719 505

Container: 264 Stück


¹⁾ gem. EU-Datenblatt nach Verordnung (EU) Nr. 1060/2010

Art.-Nr. 734 000
EAN 4 004 470 734 003

Container: 580 Stück


¹⁾ gem. EU-Datenblatt nach Verordnung (EU) Nr. 1060/2010

Art.-Nr. 734 070
EAN 4 004 470 734 072



A++

Farbvarianten: Weiß Silber



A++

Farbvarianten: Weiß Silber

Kühlbox KB 389

Ausstattung

- Nutzinhalt: 42 Liter
- Höhe 51,0 cm / Breite 43,9 cm / Tiefe 47,0 cm
- Energieeffizienzklasse: A++
- Türanschlag wechselbar
- Betriebsgeräusch: 43 dB
- Stufenlose Temperaturregelung
- Temperaturbereich: 0 bis 8 °C
- Manuelle Abtauerung
- Herausnehmbare Gitterablage
- 6 Liter-Frostfach
- Eiswürfelschale

Technische Daten

- Spannung: 220 – 240 V~ / 50 Hz
- Anschlussleistung: 70 W
- Klimaklasse N/ST/T (+16 °C bis +43 °C)
- Kühlmittel R600a

Verbrauchsdaten

- Energieverbrauch / 24 h: 0,232 kWh
- Energieverbrauch / Jahr¹⁾: 84 kWh

Logistische Daten

- Geräte-Abmessungen: 51,0 x 43,9 x 47,0 cm (H x B x T)
- Verpackung: 54,7 x 46,5 x 49,6 cm (H x B x T)
- Nettogewicht: 14,0 kg
- Bruttogewicht: 16,4 kg

Gefrierbox GB 388

Allgemein

- Nutzinhalt: 30 Liter
- Höhe 51,0 cm / Breite 43,9 cm / Tiefe 47,0 cm
- Energieeffizienzklasse: A++
- Türanschlag wechselbar
- Betriebsgeräusch: 40 dB

Ausstattung

- 4 Sterne-Kennzeichnung
- Stufenlose Temperaturregelung
- Temperaturbereich: ≤ -18 °C
- Gefriervermögen: 3 kg / 24 h
- Lagerzeit bei Störung: max. 12 h
- Manuelle Abtauerung
- Eiswürfelschale

Technische Daten


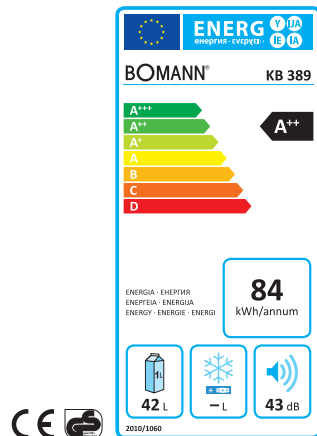
- Spannung: 220 – 240 V~ / 50 Hz
- Anschlussleistung: 70 W
- Klimaklasse N/ST/T (+16 °C bis +43 °C)
- Kühlmittel R600a

Verbrauchsdaten

- Energieverbrauch / 24 h: 0,322 kWh
- Energieverbrauch / Jahr¹⁾: 117 kWh

Logistische Daten

- Geräte-Abmessungen: 51,0 x 43,9 x 47,0 cm (H x B x T)
- Verpackung: 54,7 x 46,5 x 49,6 cm (H x B x T)
- Nettogewicht: 16,0 kg
- Bruttogewicht: 18,4 kg



Art.-Nr. 738 900
EAN 4 004 470 738 902

Container: 569 Stück

Art.-Nr. 738 970
EAN 4 004 470 738 971

Art.-Nr. 738 800
EAN 4 004 470 738 803

Container: 569 Stück

Art.-Nr. 738 870
EAN 4 004 470 738 872

¹⁾ gem. EU-Datenblatt nach Verordnung (EU) Nr. 1060/2010

¹⁾ gem. EU-Datenblatt nach Verordnung (EU) Nr. 1060/2010



A++

Gefriertruhe GT 358

Ausstattung

- Nutzinhalt: 200 Liter
- Höhe 85,0 cm / Breite 94,5 cm / Tiefe 69,6 cm
- Energieeffizienzklasse: A++
- 2 justierbare Standfüße
- 2 Laufrollen
- Betriebsgeräusch: 42 dB
- 4 Sterne-Kennzeichnung
- Stufenlose Temperaturregelung
- Temperaturbereich: ≤ -18°C
- Gefriervermögen: 9 kg / 24 h
- Lagerzeit bei Störung: max. 15 h
- Manuelle Abtauung
- Herausnehmbarer Gefrierkorb 50,5 x 18,0 cm

Technische Daten

Spannung: 220 – 240 V~ / 50 Hz
Anschlussleistung: 115 W
Klimaklasse N/ST/T (+16°C bis +43°C)
Kühlmittel R600a

Verbrauchsdaten

Energieverbrauch / 24 h: 0,47 kWh
Energieverbrauch / Jahr¹⁾: 172 kWh

Logistische Daten

Geräte-Abmessungen:
85,0 x 94,5 x 69,6 cm (H x B x T)
Verpackung:
89,5 x 98,0 x 77,0 cm (H x B x T)
Nettogewicht: 36,0 kg
Bruttogewicht: 41,0 kg



A++

Gefriertruhe GT 357

Ausstattung

- Nutzinhalt: 100 Liter
- Höhe 85,0 cm / Breite 65,5 cm / Tiefe 55,0 cm
- Energieeffizienzklasse: A++
- 2 justierbare Standfüße
- 2 Laufrollen
- Betriebsgeräusch: 42 dB
- 4 Sterne-Kennzeichnung
- Stufenlose Temperaturregelung
- Temperaturbereich: ≤ -18°C
- Gefriervermögen: 5 kg / 24 h
- Lagerzeit bei Störung: max. 33 h
- Manuelle Abtauung
- Herausnehmbarer Gefrierkorb 36,8 x 18,0 cm

Technische Daten

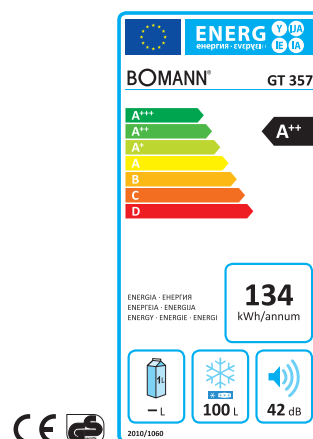
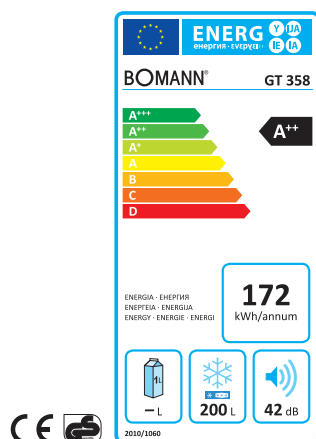
Spannung: 220 – 240 V~ / 50 Hz
Anschlussleistung: 100 W
Klimaklasse N/ST/T (+16°C bis +43°C)
Kühlmittel R600a

Verbrauchsdaten

Energieverbrauch / 24 h: 0,367 kWh
Energieverbrauch / Jahr¹⁾: 134 kWh

Logistische Daten

Geräte-Abmessungen:
85,0 x 65,5 x 55,0 cm (H x B x T)
Verpackung:
89,0 x 69,0 x 58,0 cm (H x B x T)
Nettogewicht: 27,0 kg
Bruttogewicht: 30,0 kg



Art.-Nr. 735 800
EAN 4 004 470 735 802

Container: 107 Stück

¹⁾ gem. EU-Datenblatt nach Verordnung (EU) Nr. 1060/2010

Art.-Nr. 735 700
EAN 4 004 470 735 703

Container: 204 Stück

¹⁾ gem. EU-Datenblatt nach Verordnung (EU) Nr. 1060/2010



Elektroherd EHC 3558

A



Ausstattung

- Höhe 85,0 cm / Breite 60,0 cm / Tiefe 59,0 cm
- Energieeffizienzklasse: A
- 4 Kochzonen mit 7-Takt Schaltern
 - 2 Singlekochzonen: Ø 14,0 cm / 1.200 W
 - 1 Doppelkochzone: Ø 12,0 / 18,0 cm / 1.700 W
 - 1 Bräterzone: Ø 14,0 / 25,0 cm / 1.800 W
- Kontrollleuchten
- Backofen mit Vollglastür, zweifach verglast
- Justierbare Standfüße
- Geschirrfach

Backofen

- Oberhitze: 1.000 W
- Unterhitze: 1.200 W
- Grill-Heizkörper: 2.000 W
- Getrennt regelbarer Backofen-Thermostat
- Backofen-Thermostatbereich 40 – 240 °C
- Backofen-Beleuchtung
- Großes Sichtfenster
- Wrasenabzug hinten
- Backblech, Grillrost
- Backofen-Nutzhalt: 57 Liter

8 Funktionen

- Oberhitze
- Unterhitze
- Ober-/Unterhitze
- Ober-/Unterhitze mit Umluft
- Grill
- Grill mit Umluft
- Heißluft
- Auftauen

Verbrauchsdaten

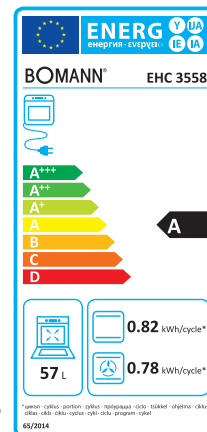
Energieverbrauch¹⁾: 0,78 kWh

Elektrischer Anschluss

Anschlussspannung: 220 – 240 V~ / 50 / 60 Hz
Anschlussleistung: 8.100 W
Absicherung: 3 x 16 A

Logistische Daten

Geräte-Abmessungen: 85,0 x 60,0 x 59,0 cm (H x B x T)
Verpackung: 89,0 x 65,0 x 67,0 cm (H x B x T)
Nettogewicht: 48,4 kg
Bruttogewicht: 50,4 kg



Art.-Nr. 735 580
EAN 4 004 470 735 598

Container: 162 Stück

¹⁾ Konventionelle Beheizung / Heiß-/Umluft



A

Elektroherd EHC 3557

Ausstattung

- Höhe 85,0 cm / Breite 50,0 cm / Tiefe 59,0 cm
- Energieeffizienzklasse: A
- 4 Kochstellen mit 7-Takt Schaltern
 - 2 Kochstellen: Ø 14 cm / 1.200 W
 - 2 Kochstellen: Ø 18 cm / 1.700 W
- Restwärmeanzeige
- Kontrollleuchten
- Backofen mit Vollglastür, zweifach verglast
- Justierbare Standfüße
- Geschirrfach

Backofen

- Oberhitze: 800 W
- Unterhitze: 1.000 W
- Grill-Heizkörper: 1.500 W
- Getrennt regelbarer Backofen-Thermostat
- Backofen-Thermostatbereich 40 – 240 °C
- Backofen-Beleuchtung
- Großes Sichtfenster
- Wrasenabzug hinten
- Backblech, Grillrost
- Backofen-Nutzhalt: 43 Liter

8 Funktionen

- Oberhitze
- Unterhitze
- Ober-/Unterhitze
- Ober-/Unterhitze mit Umluft
- Grill
- Grill mit Umluft
- Heißluft
- Auftauen

Verbrauchsdaten

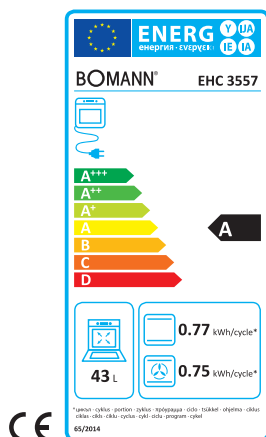
Energieverbrauch¹⁾: 0,77 kWh

Elektrischer Anschluss

Anschlussspannung:
220 – 240 V~ / 50 / 60 Hz
Anschlussleistung: 7.600 W
Absicherung: 3 x 16 A

Logistische Daten

Geräte-Abmessungen:
85,0 x 50,0 x 59,0 cm (H x B x T)
Verpackung:
89,0 x 55,0 x 67,0 cm (H x B x T)
Nettogewicht: 44,5 kg
Bruttogewicht: 46,4 kg



A

Elektroherd EH 561

Ausstattung

- Höhe 85,0 cm / Breite 50,0 cm / Tiefe 55,0 cm
- Energieeffizienzklasse: A
- Kochstellen mit Reglern
 - 2 Kochstellen: Ø 14,5 cm / 1.000 W
 - 1 Kochstelle: Ø 18 cm / 1.500 W
 - 1 Kochstelle: Ø 18 cm / 2.000 W (Blitz)
- Kontrollleuchten
- Backofen mit Vollglastür (Zweifachverglasung)
- Abnehmbare Geräteabdeckung
- Justierbare Standfüße

Backofen

- Oberhitze: 800 W
- Unterhitze: 1.000 W
- Getrennt regelbarer Backofen-Thermostat
- Backofen-Thermostatbereich 40 – 240 °C
- Backofen-Beleuchtung
- Großes Sichtfenster
- Wrasenabzug hinten
- Backblech, Grillrost
- Backofen-Nutzhalt: 48 Liter

3 Funktionen

- Oberhitze
- Unterhitze
- Ober-/Unterhitze

Verbrauchsdaten

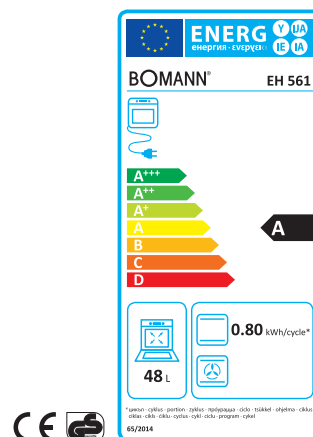
Energieverbrauch¹⁾: 0,80 kWh

Elektrischer Anschluss

Anschlussspannung:
220 – 240 V~ / 50 / 60 Hz
Anschlussleistung: 7.300 W
Absicherung: 3 x 16 A

Logistische Daten

Geräte-Abmessungen:
86,0 x 49,8 x 55,5 cm (H x B x T)
Verpackung:
89,0 x 55,0 x 60,0 cm (H x B x T)
Nettogewicht: 40,8 kg
Bruttogewicht: 42,3 kg



Art.-Nr. 735 570
EAN 4 004 470 735 574

Container: 212 Stück

¹⁾ Konventionelle Beheizung / Heiß-/Umluft

Art.-Nr. 756 110
EAN 4 004 470 756 111

Container: 244 Stück

¹⁾ Konventionelle Beheizung / Heiß-/Umluft



A

48

Elektroherd EH 3555 G

Ausstattung

- Höhe 85,0 cm / Breite 50,0 cm / Tiefe 59,0 cm
- Energieeffizienzklasse: A
- 4 Kochstellen mit 7-Takt Schaltern
 - 2 Kochstellen: Ø 14,5 cm / 1.000 W
 - 1 Kochstelle: Ø 18 cm / 1.500 W
 - 1 Kochstelle: Ø 18 cm / 2.000 W (Blitz)
- Kontrollleuchten
- Backofen mit Vollglastür
- Abnehmbare Geräteabdeckung
- Justierbare Standfüße
- Geschirrfach

Backofen

- Oberhitze: 800 W
- Unterhitze: 1.000 W
- Grill-Heizkörper: 1.500 W
- Getrennt regelbarer Backofen-Thermostat
- Backofen-Thermostatbereich 40 – 240 °C
- Backofen-Beleuchtung
- Großes Sichtfenster
- Wrasenabzug hinten
- Backblech, Grillrost
- Backofen-Nutzinhalt: 48 Liter

4 Funktionen

- Oberhitze
- Unterhitze
- Ober-/Unterhitze
- Grill

Verbrauchsdaten

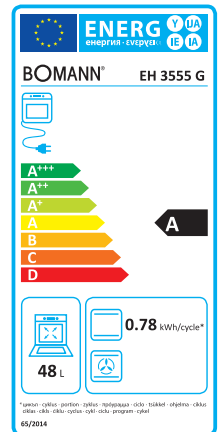
Energieverbrauch¹⁾: 0,78 kWh

Elektrischer Anschluss

Anschlussspannung:
220 – 240 V~ / 50 / 60 Hz
Anschlussleistung: 7.300 W
Absicherung: 3 x 16 A

Logistische Daten

Geräte-Abmessungen:
85,0 x 50,0 x 59,0 cm (H x B x T)
Verpackung:
89,0 x 55,0 x 67,0 cm (H x B x T)
Nettogewicht: 44,9 kg
Bruttogewicht: 46,8 kg



Art.-Nr. 735 550
EAN 4 004 470 735 550

Container: 212 Stück

¹⁾ Konventionelle Beheizung / Heiß-/Umluft

SPÜLEN

| KÜHLEN

| GEFRIEREN

| KOCHEN

| BACKEN

BOMANN®

Einbaugeräte 2018/19





EINBAUGERÄTE

KOCHEN

Dunstabzugshauben	51 – 56
Einbauherd/ Einbauherd-Sets	57 – 59
Einbau-Backofen	59 – 60
Einbau-Kochfelder	60 – 61

KÜHLEN/GERFRIEREN

■ Einbau-Kühl- und Gefriergeräte	62 – 64
--	---------

GESCHIRRSPÜLER

■ Einbau-Geschirrspüler	65 – 67
-------------------------------	---------

■ Einbau Mikrowellen	68 – 69
----------------------------	---------

DATENBLÄTTER

EU-DATENBLÄTTER

Sonder-Zubehör	70
Haushalts-Waschmaschinen 1061 / 2010	71
Haushalts-Wäschetrockner 392 / 2012	72
Haushalts-Geschirrspüler 1059 / 2010	73, 83
Haushalts-Kühl- und Gefriergeräte 1060 / 2010	74 – 76, 82
Herde/ Backöfen 65 / 2014	77, 80
Haushalts-Kochmulden 66 / 2014	77 – 78, 81
Haushalts-Dunstabzugshauben 65 / 2014	79



B

A

Farbvarianten: Weiß Schwarz

Kopffreie Vertikal-Haube DU 773 IX

Kopffreie Vertikal-Haube DU 771.1 G

Ausstattung

- Kopffreie Vertikal-Haube. Edelstahl
- Höhe 76,0 – 114,0 cm / Breite 60,0 cm / Tiefe 43,0 cm
- Energieeffizienzklasse: B
- Randabsaug-Technik
- Umluft- oder Abluftbetrieb
- 3 Leistungsstufen
- Betriebsgeräusch: 63 dB
- 2 x 2 W LED Warmweiß, separat schaltbar
- Luftaustritt: Ø 150 mm
- Bedienung über Drucktastenschalter
- 1 Stück 5-lagiger Aluminium-Dunstfilter (spülmaschinengeeignet)
- Teleskopschacht aus Edelstahl, 2-teilig
- Inkl. Befestigungsmaterial, Anschlussstutzen mit Rückschlagklappe
- Schachthöhe: 40 – 68 cm
- Schachtbreite/-tiefe: 22,2 / 17,2 cm
- Umluftbetrieb über 2 zusätzlich nachrüstbare Aktivkohlefilter KF 563, Art.-Nr. 256 300

Technische Daten

Spannung: 220 – 240 V~ / 50 Hz
Anschlussleistung: 69 W

Verbrauchsdaten

Energieverbrauch / Jahr¹⁾: 29 kWh

Logistische Daten

Geräte-Abmessungen: 76,0 – 114,0 x 60,0 x 43,0 cm (H x B x T)
Verpackung: 44,0 x 65,5 x 49,0 cm (H x B x T)
Nettogewicht: 11,5 kg
Bruttogewicht: 14,0 kg

Ausstattung

- Kopffreie Vertikal-Haube, Glasfront
- Höhe 76,0 – 114,0 cm / Breite 60,0 cm / Tiefe 43,0 cm
- Energieeffizienzklasse: A
- Randabsaug-Technik
- Umluft- oder Abluftbetrieb
- Touch Control, LED Display
- Timer 0 – 9 Min
- 3 Leistungsstufen
- Betriebsgeräusch: 62 dB
- 2 x 2 W LED Warmweiß, separat schaltbar
- Luftaustritt: Ø 150 mm
- 1 Stück 5-lagiger Aluminium-Dunstfilter (spülmaschinengeeignet)
- Teleskopschacht aus Edelstahl, 2-teilig
- Inkl. Befestigungsmaterial, Anschlussstutzen mit Rückschlagklappe
- Schachthöhe: 40 – 68 cm
- Schachtbreite/-tiefe: 22,2 / 17,2 cm
- Umluftbetrieb über 2 zusätzlich nachrüstbare Aktivkohlefilter KF 561, Art.-Nr. 256 100

Technische Daten

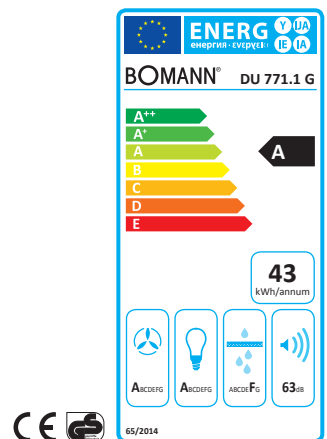
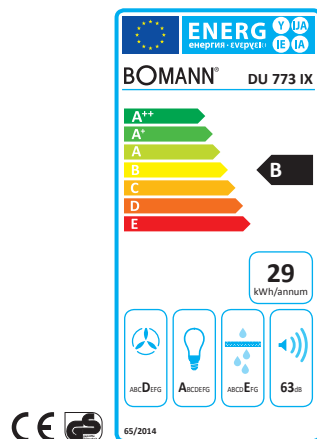
Spannung: 220 – 240 V~ / 50 Hz
Anschlussleistung: 230 W

Verbrauchsdaten

Energieverbrauch / Jahr¹⁾: 44 kWh

Logistische Daten

Geräte-Abmessungen: 76,0 – 114,0 x 60,0 x 43,0 cm (H x B x T)
Verpackung: 44,0 x 65,5 x 49,0 cm (H x B x T)
Nettogewicht: 14,0 kg
Bruttogewicht: 17,0 kg



Art.-Nr. 777 310
EAN 4 004 470 777 314
Container: 504 Stück

Art.-Nr. 771 120
EAN 4 004 470 777 123
Container: 504 Stück

Art.-Nr. 771 110
EAN 4 004 470 777 116

¹⁾ gem. EU-Datenblatt nach Verordnung (EU) Nr. 65 / 2014

¹⁾ gem. EU-Datenblatt nach Verordnung (EU) Nr. 65 / 2014



Farbvarianten: Weiß Schwarz



Kopffreie Vertikal-Haube DU 770 G

Ausstattung

- Kopffreie Vertikal-Haube, Glasfront
- Höhe 110,0 cm / Breite 59,8 cm / Tiefe 31,0 cm
- Energieeffizienzklasse: B
- Randabsaug-Technik
- Umluft- oder Abluftbetrieb
- 3 Leistungsstufen
- Betriebsgeräusch: 68 dB
- 2 x 1,5 W LED Warmweiß, separat schaltbar
- Luftaustritt: Ø 150 mm
- Bedienung über Drucktastenschalter
- 1 Stück 3-lagiger Aluminium-Dunstfilter
- Teleskopschacht, 2-teilig
- Inkl. Befestigungsmaterial, Anschlussstutzen mit Rückschlagklappe
- Schachthöhe: 37 – max. 100 cm
- Schachtbreite/-tiefe: 17,8 / 20,0 cm
- Umluftbetrieb über 2 zusätzlich nachrüstbare Aktivkohlefilter KF 569, Art.-Nr. 256 900

Technische Daten

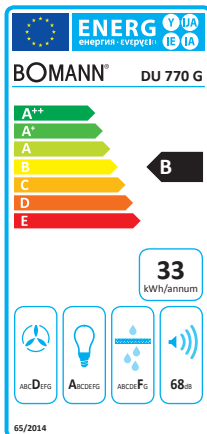
Spannung: 220 – 240 V~ / 50 Hz
Anschlussleistung: 93 W

Verbrauchsdaten

Energieverbrauch / Jahr¹⁾: 33 kWh

Logistische Daten

Geräte-Abmessungen: 110,0 x 59,8 x 31,0 cm (H x B x T)
Verpackung: 48,5 x 65,0 x 43,5 cm (H x B x T)
Nettogewicht: 12,0 kg
Bruttogewicht: 13,5 kg



Kopffreie Vertikal-Haube DU 774 G

Ausstattung

- Kopffreie Vertikal-Haube, Glasfront
- Höhe 68,0 – 110,0 cm / Breite 59,5 cm / Tiefe 31,5 cm
- Energieeffizienzklasse: B
- Randabsaug-Technik
- Umluft- oder Abluftbetrieb
- 3 Leistungsstufen
- Betriebsgeräusch: 64 dB
- 2 x 1,5 W LED Warmweiß, separat schaltbar
- Luftaustritt: Ø 150 mm
- Bedienung über Drucktastenschalter
- 1 Stück 3-lagiger Aluminium-Dunstfilter
- Teleskopschacht, 2-teilig
- Inkl. Befestigungsmaterial, Anschlussstutzen mit Rückschlagklappe
- Schachthöhe: 40 – max. 73 cm
- Schachtbreite/-tiefe: 20,8 / 16,8 cm
- Umluftbetrieb über 2 zusätzlich nachrüstbare Aktivkohlefilter KF 571, Art.-Nr. 257 100

Technische Daten

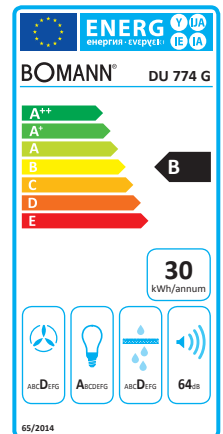
Spannung: 220 – 240 V~ / 50 Hz
Anschlussleistung: 68 W

Verbrauchsdaten

Energieverbrauch / Jahr¹⁾: 30 kWh

Logistische Daten

Geräte-Abmessungen: 68,0 x 59,5 x 32,2 cm (H x B x T)
Verpackung: 43,0 x 62,0 x 37,0 cm (H x B x T)
Nettogewicht: 9,5 kg
Bruttogewicht: 11,5 kg



Art.-Nr. 777 010
EAN 4 004 470 777 796
Container: 504 Stück

Art.-Nr. 777 000
EAN 4 004 470 777 789

Art.-Nr. 777 410
EAN 4 004 470 777 413
Container: 670 Stück

¹⁾ gem. EU-Datenblatt nach Verordnung (EU) Nr. 65 / 2014

¹⁾ gem. EU-Datenblatt nach Verordnung (EU) Nr. 65 / 2014



C

Kopffreie Vertikal-Haube DU 657 G

Ausstattung

- Kopffreie Vertikal-Haube, Edelstahl
- Höhe 94,0 cm / Breite 90,0 cm / Tiefe 34,5 cm
- Energieeffizienzklasse: C
- Umluft- oder Abluftbetrieb
- 3 Leistungsstufen
- Betriebsgeräusch: 71 dB
- 2 x 20 W Halogenlampen, separat schaltbar
- Luftaustritt: Ø 150 mm
- Bedienung über Tastschalter
- 1 Stück 4-lagiger Aluminium-Dunstfilter
- Teleskopschacht, 2-teilig
- Inkl. Befestigungsmaterial, Anschlussstutzen mit Rückschlagklappe
- Schachthöhe: 70–94 cm
- Schachtbreite/-tiefe: 30,2 / 26,7 cm
- Umluftbetrieb über 2 zusätzlich nachrüstbare Aktivkohlefilter KF 561, Art.-Nr. 256 100

Technische Daten

Spannung: 220–240 V~/50 Hz
Anschlussleistung: 230 W

Verbrauchsdaten

Energieverbrauch / Jahr¹⁾: 111 kWh

Logistische Daten

Geräte-Abmessungen:
68,0–93,0 x 90,0 x 34,5 cm (H x B x T)
Verpackung:
62,0 x 95,0 x 53,0 cm (H x B x T)
Nettogewicht: 16,0 kg
Bruttogewicht: 18,5 kg

C

Kopffreie Vertikal-Haube DU 658 G

Ausstattung

- Kopffreie Vertikal-Haube, Edelstahl
- Höhe 94,0 cm / Breite 60,0 cm / Tiefe 34,5 cm
- Energieeffizienzklasse: C
- Umluft- oder Abluftbetrieb
- 3 Leistungsstufen
- Betriebsgeräusch: 71 dB
- 2 x 20 W Halogenlampen, separat schaltbar
- Luftaustritt: Ø 150 mm
- Bedienung über Tastschalter
- 1 Stück 4-lagiger Aluminium-Dunstfilter
- Teleskopschacht, 2-teilig
- Inkl. Befestigungsmaterial, Anschlussstutzen mit Rückschlagklappe
- Schachthöhe: 70–94 cm
- Schachtbreite/-tiefe: 30,2 / 26,7 cm
- Umluftbetrieb über 2 zusätzlich nachrüstbare Aktivkohlefilter KF 561, Art.-Nr. 256 100

Technische Daten

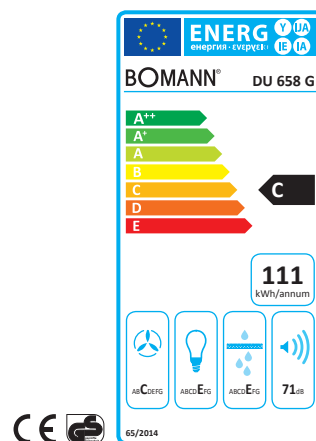
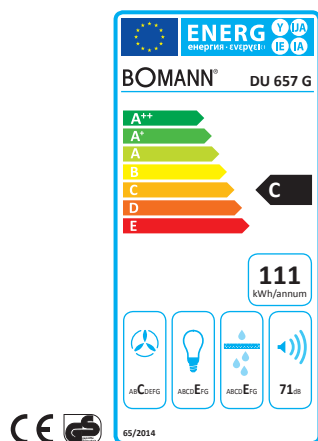
Spannung: 220–240 V~/50 Hz
Anschlussleistung: 230 W

Verbrauchsdaten

Energieverbrauch / Jahr¹⁾: 111 kWh

Logistische Daten

Geräte-Abmessungen:
68,0–93,0 x 60,0 x 34,5 cm (H x B x T)
Verpackung:
56,5 x 66,5 x 54,0 cm (H x B x T)
Nettogewicht: 13,0 kg
Bruttogewicht: 15,0 kg



Art.-Nr. 765 710
EAN 4 004 470 765 717

Container: 192 Stück

¹⁾ gem. EU-Datenblatt nach Verordnung (EU) Nr. 65/2014

Art.-Nr. 765 810
EAN 4 004 470 765 816

Container: 292 Stück

¹⁾ gem. EU-Datenblatt nach Verordnung (EU) Nr. 65/2014



C

B

54

Kopffreie Vertikal-Haube DU 659 IX

Dunstabzugshaube DU 670 IX

Ausstattung

- Kopffreie Vertikal-Haube, Edelstahl
- Höhe 87,0 cm / Breite 60,0 cm / Tiefe 50,0 cm
- Energieeffizienzklasse: C
- Umluft- oder Abluftbetrieb
- 3 Leistungsstufen
- Betriebsgeräusch: 70 dB
- 2 x 20 W Halogenlampen, separat schaltbar
- Luftaustritt: Ø 150 mm
- Bedienung über Tastschalter
- 2 Stück 5-lagiger Aluminium-Dunstfilter
- Teleskopschacht, 2-teilig
- Inkl. Befestigungsmaterial, Anschlussstutzen mit Rückschlagklappe
- Schachthöhe: 66–87 cm
- Schachtbreite/-tiefe: 31,2 / 26,8 cm
- Umluftbetrieb über 2 zusätzlich nachrüstbare Aktivkohlefilter KF 561, Art.-Nr. 256 100

Technische Daten

Spannung: 220–240 V~ / 50 Hz
Anschlussleistung: 230 W

Verbrauchsdaten

Energieverbrauch / Jahr¹⁾: 112 kWh

Logistische Daten

Geräte-Abmessungen: 87,0 x 60,0 x 50,0 cm (H x B x T)
Verpackung: 58,6 x 65,5 x 54,0 cm (H x B x T)
Nettogewicht: 14,0 kg
Bruttogewicht: 17,0 kg

Ausstattung

- Wand-Esse
- Höhe 102,0 cm / Breite 60,0 cm / Tiefe 45,0 cm
- Energieeffizienzklasse: B
- Umluft- oder Abluftbetrieb
- 3 Leistungsstufen
- Betriebsgeräusch: 67 dB
- 2 x 1,5 W LED, separat schaltbar
- Luftaustritt Ø 150 mm
- Bedienung über Drucktastenschalter
- 2 Stück 3-lagiger Aluminium-Dunstfilter
- Teleskopschacht, 2-teilig
- Inkl. Befestigungsmaterial, Anschlussstutzen mit Rückschlagklappen
- Schachthöhe: 50–max. 100 cm
- Schachtbreite/-tiefe: 20,5 / 24,0 cm
- Umluftbetrieb über einen zusätzlich nachrüstbaren Aktivkohlefilter KF 568, Art.-Nr. 256 800

Technische Daten

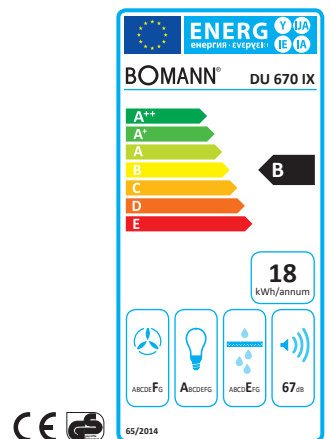
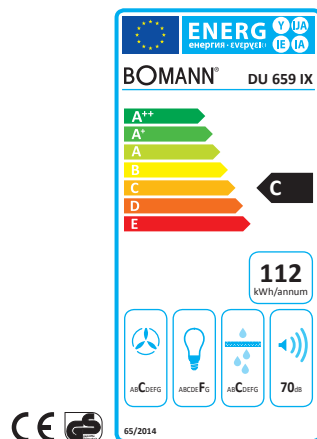
Spannung: 220–240 V~ / 50 Hz
Anschlussleistung: 27 W

Verbrauchsdaten

Energieverbrauch / Jahr¹⁾: 18 kWh

Logistische Daten

Geräte-Abmessungen: 60 x 55,0–104,0 x 45,0 cm (H x B x T)
Verpackung: 65,0 x 50,0 x 25,5 cm (H x B x T)
Nettogewicht: 6,7 kg
Bruttogewicht: 8,5 kg



Art.-Nr. 765 900
EAN 4 004 470 765 908

Container: 300 Stück

¹⁾ gem. EU-Datenblatt nach Verordnung (EU) Nr. 65 / 2014

Art.-Nr. 767 000
EAN 4 004 470 767 001

Container: 830 Stück

¹⁾ gem. EU-Datenblatt nach Verordnung (EU) Nr. 65 / 2014



B

Dunstabzugshaube DU 671 G

Ausstattung

- Wand-Esse
- Höhe 100,0 cm / Breite 60,0 cm / Tiefe 45,0 cm
- Energieeffizienzklasse: B
- Umluft- oder Abluftbetrieb
- 3 Leistungsstufen
- Betriebsgeräusch: 67 dB
- 2 x 1 W LED, separat schaltbar
- Luftaustritt Ø 150 mm
- Bedienung über Drucktastenschalter
- 1 Stück 3-lagiger Aluminium-Dunstfilter (spülmaschinengeeignet)
- Teleskopschacht, 2-teilig
- Inkl. Befestigungsmaterial, Anschlussstutzen mit Rückschlagkappen
- Schachthöhe: 50 – 100 cm
- Schachtbreite/-tiefe: 27,0 / 25,0 cm
- Umluftbetrieb über einen zusätzlich nachrüstbaren Aktivkohlefilter KF 568, Art-Nr. 256 800

Technische Daten

Spannung: 220 – 240 V~ / 50 Hz
Anschlussleistung: 27 W

Verbrauchsdaten

Energieverbrauch / Jahr¹⁾: 18 kWh

Logistische Daten

Geräte-Abmessungen:
60,0 x 55,0 – 104,0 x 45,0 cm (H x B x T)
Verpackung:
64,0 x 51,5 x 25,5 cm (H x B x T)
Nettogewicht: 9,0 kg
Bruttogewicht: 10,5 kg



B

Dunstabzugshaube DU 652.1 IX

Ausstattung

- Wand-Esse
- Höhe 96,0 cm / Breite 60,0 cm / Tiefe 50,0 cm
- Energieeffizienzklasse: B
- Umluft- oder Abluftbetrieb
- 3 Leistungsstufen
- Betriebsgeräusch: 62 dB
- 2 x 28 W E14, separat schaltbar
- Luftaustritt Ø 150 mm
- Bedienung über Schiebeschalter
- 2 Stück 5-lagige Aluminium-Dunstfilter
- Teleskopschacht, 2-teilig
- Inkl. Befestigungsmaterial, Anschlussstutzen mit Rückschlagkappen
- Schachthöhe: 40 – 78 cm
- Schachtbreite/-tiefe: 22,1 / 17,0 cm
- Umluftbetrieb über einen zusätzlich nachrüstbaren Aktivkohlefilter KF 563, Art-Nr. 256 300

Technische Daten

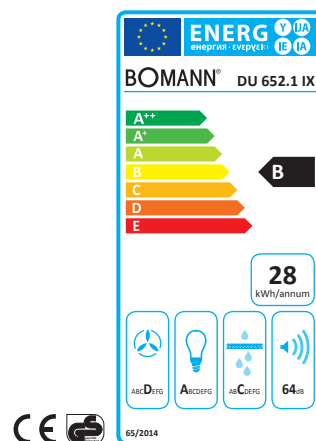
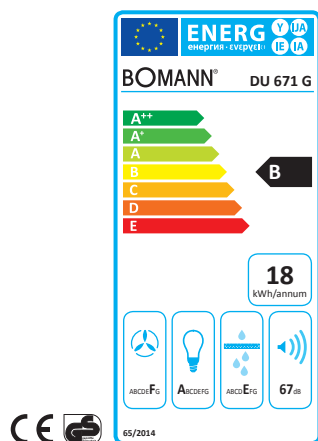
Spannung: 220 – 240 V~ / 50 Hz
Anschlussleistung: 121 W

Verbrauchsdaten

Energieverbrauch / Jahr¹⁾: 77 kWh

Logistische Daten

Geräte-Abmessungen:
96,0 x 60,0 x 50,0 cm (H x B x T)
Verpackung:
56,5 x 65,5 x 25,0 cm (H x B x T)
Nettogewicht: 7,0 kg
Bruttogewicht: 9,5 kg



Art.-Nr. 767 100
EAN 4 004 470 767 100


Container: 830 Stück

¹⁾ gem. EU-Datenblatt nach Verordnung (EU) Nr. 65 / 2014

Art.-Nr. 765 200
EAN 4 004 470 765 205

Container: 720 Stück

¹⁾ gem. EU-Datenblatt nach Verordnung (EU) Nr. 65 / 2014



Farbvarianten: Weiß Edelstahl-Optik

Dunstabzugshaube DU 650.1 G

Ausstattung

- Wand-Esse
- Höhe 102,0 cm / Breite 60,0 cm / Tiefe 40,0 cm
- Energieeffizienzklasse: D
- Umluft- oder Abluftbetrieb
- 3 Leistungsstufen
- Betriebsgeräusch: 61 dB
- 2 x 20 W Halogenlampen GU10, separat schaltbar
- Luftaustritt Ø 150 mm
- Bedienung über Drucktasten
- 1 Stück 5-lagiger Aluminium-Dunstfilter
- Teleskopschacht, 2-teilig
- Inkl. Befestigungsmaterial, Anschlussstutzen mit Rückschlagklappen
- Schachthöhe: 49–97 cm
- Schachtbreite/-tiefe: 25,5 / 26,3 cm
- Umluftbetrieb über einen zusätzlich nachrüstbaren Aktivkohlefilter KF 563, Art.-Nr. 256 300

Technische Daten

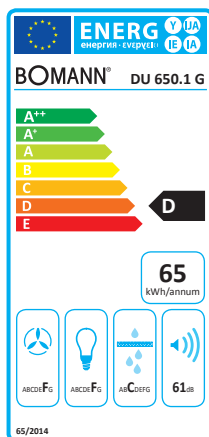
Spannung: 220–240 V~ / 50 Hz
Anschlussleistung: 105 W

Verbrauchsdaten

Energieverbrauch / Jahr¹⁾: 65 kWh

Logistische Daten

Geräte-Abmessungen: 102,0 x 60,0 x 40,0 cm (H x B x T)
Verpackung: 46,5 x 65,5 x 28,0 cm (H x B x T)
Nettogewicht: 9,5 kg
Bruttogewicht: 12,0 kg



Dunstabzugshaube DU 623.3

Ausstattung

- Unterbau-Haube
- Glas-Wräsenschild, ausklappbar
- Umluft- oder Abluftbetrieb
- 3 Leistungsstufen
- LED-Beleuchtung (1 x 2 W), separat schaltbar
- Bedienung über Schiebeschalter
- 2 Stück 5-lagiger Aluminium-Dunstfilter (Spülmaschinen geeignet)
- Luftaustritt: Ø 120 mm
- Inkl. Befestigungsmaterial, Anschlussstutzen mit Rückschlagklappen
- Umluftbetrieb über zusätzlich nachrüstbare Aktivkohlefiltermatte KFM 565, Art.-Nr. 256 500

Technische Daten

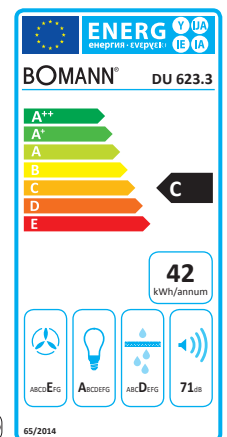
Anschlussspannung: 220–240 V~ / 50 Hz
Anschlussleistung: 82 W
Betriebsgeräusch: 71 dB

Verbrauchsdaten

Energieverbrauch / Jahr¹⁾: 42 kWh

Logistische Daten

Geräte-Abmessungen: 13,5 x 60,0 x 50,0 cm (H x B x T)
Verpackung: 18,5 x 64,5 x 54,5 cm (H x B x T)
Nettogewicht: 6,0 kg
Bruttogewicht: 7,0 kg



Art.-Nr. 765 000
EAN 4 004 470 765 007

Container: 798 Stück


¹⁾ gem. EU-Datenblatt nach Verordnung (EU) Nr. 65 / 2014

Art.-Nr. 762 331
EAN 4 004 470 762 334

Container: 1.048 Stück

¹⁾ gem. EU-Datenblatt nach Verordnung (EU) Nr. 65 / 2014

Art.-Nr. 762 332
EAN 4 004 470 762 341



A

HEISSLUFT

Elektroherd EHBC 559 IX

Ausstattung

- Glaskeramik-Kochfeld mit Doppelkreis- und Bräterzone
- Höhe 59,5 cm / Breite 59,5 cm / Tiefe 57,2 cm
- Energieeffizienzklasse: A
- 4 High-Light Kochzonen mit Energieregler
 - 2 Singlekochzonen: Ø 14,0 cm / 1.200 W
 - 1 Doppelkochzone: Ø 12,0 / 18,0 cm / 1.700 W
 - 1 Bräterzone: Ø 14,0 / 25,0 cm / 1.800 W
- LED-Display
- Restwärmeanzeige
- Kontrollleuchten
- Backofen mit Vollglastür, zweifach verglast
- Aushängbare Backofentür

Backofen

- Ober-/Unterhitze: 2.200 W
- Heißluft: 1.800 W
- Grill-Heizkörper: 2.000 W
- Getrennt regelbarer Backofen-Thermostat
- Backofen-Thermostatsbereich 40 – 240 °C
- Backofen-Beleuchtung
- Großes Sichtfenster
- Seitengitter
- Backblech, Grillrost
- Backofen-Nutzinhalt: 60 Liter

- 8 Funktionen

- Auftauen
- Ober-/Unterhitze
- Umluft
- Heißluft
- Dampfreinigen
- Teilgrill mit Umluft
- Grill
- Ober-/Unterhitze mit Heißluft

Einbaumaße (Ausschnitte)

- Kochmulde: 56,0 x 49,0 cm (B x T)
- Backofen: 59,0 x 56,0 x 56,5 cm (H x B x T)

Verbrauchsdaten

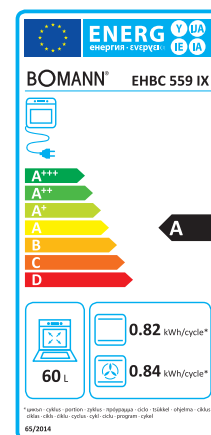
Energieverbrauch¹⁾: 0,84 kWh

Elektrischer Anschluss

- Anschlussspannung: 220 – 240 V / 380 – 415 V 3 N~ / 50 / 60 Hz
- Anschlussleistung: 8.300 W
- Absicherung: 3 x 16 A

Logistische Daten

- Abmessungen Backofen: 59,5 x 59,5 x 57,2 cm (H x B x T)
- Abmessungen Kochfeld: 5,5 x 59,0 x 52,0 cm (B x T)
- Verpackung: 94,5 x 66,5 x 58,5 cm (H x B x T)
- Nettogewicht: 26,5 kg + 8,5 kg
- Bruttogewicht: 30,0 kg + 10,2 kg



CE

Art.-Nr. 755 900
EAN 4 004 470 755 909

Container: 213 Stück

¹⁾ Konventionelle Beheizung / Heiß-/Umluft



HEISSLUFT



Ausstattung

- Glaskeramik-Kochfeld
- Breite 60 cm
- 4 High-Light Kochzonen mit Energieregler
- 2 Singlekochzonen: Ø 15,5 cm / 1.200 W
- 1 Doppelkochzone: Ø 15,0 / 19,0 cm / 700 / 1.000 W
- 1 Bräterzone: Ø 16,5 / 27,0 cm / 900 / 1.100 W
- Restwärmeanzeige
- Kontrollleuchten für Betrieb, Erreichen der Backofen-Temperatur
- Digitale Backofen-Zeitschaltuhr mit LED-Display
- Getrennt regelbarer Backofen-Thermostat
- Temperaturbereich: 50°C – 250°C
- Backofen-Beleuchtung
- Vollglastür, zweifach verglast
- Großes Sichtfenster
- Aushängbare Backofentür
- Seitengitter
- Inkl. Standardblech, Grillrost
- Backofen-Nutzinhalt: 53 Liter

Teleskopauszug-Set nachträglich erhältlich
Bomann Artikel-Nr. 8996 090

7 Backofen-Funktionen

- Auftauen
- Ober-/Unterhitze
- Heißluft
- Kleinflächengrill
- Grill
- Grill mit Umluft
- Unterhitze mit Umluft

Einbaumaße (Ausschnitte)

Kochfeld: 56,0 x 49,0 cm (B x T)
Backofen: 60,0 x 56,0 x 57,0 cm (H x B x T)

Verbrauchsdaten

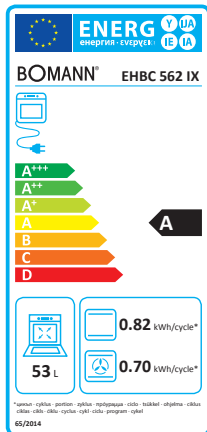
Energieverbrauch¹⁾: 0,82 kWh

Elektrischer Anschluss

Anschlussspannung: 220 – 240 / 380 – 415 V 3N~ / 50 / 60 Hz
Anschlussleistung: 8.500 W
Absicherung: 3 x 16 A

Logistische Daten

Abmessungen Backofen: 59,0 x 59,5 x 57,5 cm (H x B x T)
Abmessungen Kochfeld: 5,5 x 58,0 x 51,0 cm (H x B x T)
Nettogewicht: 30,1 kg + 7,9 kg
Bruttogewicht: 33,3 kg + 8,9 kg



Ausstattung

- Glaskeramik-Kochfeld
- Breite 60 cm
- 4 High-Light Kochzonen mit Energieregler
- 2 Kochzonen: Ø 15,3 cm / 1.200 W
- 2 Kochzonen: Ø 18,8 cm / 1.800 W
- Restwärmeanzeige
- Kontrollleuchten für Betrieb, Erreichen der Backofen-Temperatur
- Getrennt regelbarer Backofen-Thermostat
- Temperaturbereich: 50°C – 250°C
- Backofen-Beleuchtung, separat schaltbar
- Vollglastür, zweifach verglast
- Großes Sichtfenster
- Aushängbare Backofentür
- Einschubgitter für Zubehör
- Inkl. Standardblech, Grillrost
- Backofen-Nutzinhalt: 58 Liter

Teleskopauszug-Set nachträglich erhältlich
Bomann Artikel-Nr. 8996 090

4 Backofen-Funktionen

- Unterhitze (1.300 W)
- Ober-/Unterhitze
- Oberhitze (900 W)
- Grill (2.250 W)

Einbaumaße (Ausschnitte)

Kochfeld: 56,0 x 49,0 cm (B x T)
Backofen: 60,0 x 56,0 x 57,0 cm (H x B x T)

Verbrauchsdaten

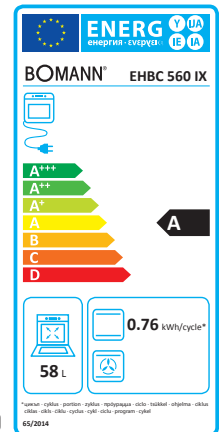
Energieverbrauch¹⁾: 0,76 kWh

Elektrischer Anschluss

Anschlussspannung: 220 – 240 / 380 – 415 V 3N~ / 50 / 60 Hz
Anschlussleistung: 8.300 W
Absicherung: 3 x 16 A

Logistische Daten

Abmessungen Backofen: 59,0 x 59,5 x 51,5 cm (H x B x T)
Abmessungen Kochfeld: 5,5 x 58,0 x 51,0 cm (H x B x T)
Nettogewicht: 25,5 kg + 9,0 kg
Bruttogewicht: 28,5 kg + 10,0 kg



Art.-Nr. 756 020
EAN 4 004 470 756 029

Container: 216 Stück

¹⁾ Konventionelle Beheizung / Heiß-/Umluft

Art.-Nr. 756 010
EAN 4 004 470 756 012

Container: 237 Stück

¹⁾ Konventionelle Beheizung / Heiß-/Umluft



A



A+



Farbvarianten: Weiß Schwarz

Elektroherd-Set EHBE 9602 IX

Ausstattung

- Höhe 59,5 cm / Breite 59,5 cm / Tiefe 57,5 cm
- Energieeffizienzklasse: A
- Kochstellen mit 7 Takt-Schaltern
 - 2 Kochstellen: Ø 14,5 cm / 1.000 W
 - 1 Kochstelle: Ø 18 cm / 1.500 W
 - 1 Kochstelle: Ø 18 cm / 2.000 W (Blitz)
- Kontrollleuchten
- Backofen mit Vollglastür, zweifach verglast
- Aushängbare Backofentür

Backofen

- Oberhitze: 900 W
- Unterhitze: 1.300 W
- Grill-Heizkörper: 1.350 W
- Regelbarer Thermostat 50–250 °C
- Großes Sichtfenster
- Backofen mit Umgebungslüfter
- Standardblech, Grillrost
- Backofen-Nutzzinhalt: 55 Liter

5 Funktionen

- Backofen-Beleuchtung
- Unterhitze
- Ober-/Unterhitze
- Grill
- Extra Grill (Grill + Oberhitze)

Einbaumaße (Ausschnitt)

Kochfeld: 56,0 x 49,0 cm (B x T)
Backofen:
60,0 x 56,0 x 55,0 cm (H x B x T)

Verbrauchsdaten

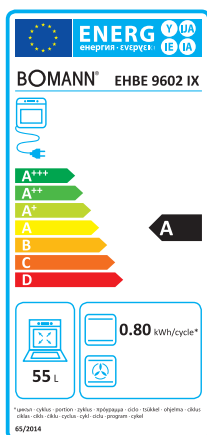
Energieverbrauch¹⁾: 0,80 kWh

Elektrischer Anschluss

Anschlussspannung:
220–240 V~/50 Hz
Anschlussleistung: 7.800 W
Absicherung: 3 x 16 A

Logistische Daten

Abmessungen Backofen:
59,5 x 59,5 x 57,5 cm (H x B x T)
Abmessungen Kochfeld:
59,5 x 52,5 cm (B x T)
Verpackung:
79,5 x 66,5 x 58,5 cm (H x B x T)
Nettogewicht: 30,0 kg + 9,0 kg
Bruttogewicht: 30,0 kg + 10,0 kg



Backofen EBO 9611 IX

Ausstattung

- Höhe 59,5 cm / Breite 59,5 cm / Tiefe 53,0 cm
- Weißes LED-Display für: Uhrzeit, Startvorwahl, Restlaufzeit, Erinnerungsfunktion
- Kontrollleuchten für: Betrieb, Erreichen der Temperatur
- Oberhitze: 1.300 W
- Unterhitze: 900 W
- Grill-Heizkörper: 1.600 W
- Ringheizkörper: 2.200 W
- Regelbarer Thermostat 50–250 °C
- Versenkbarer Bedienknebel
- Touch control
- Backofen mit Vollglastür
- Großes Sichtfenster
- Aushängbare Gerätetür
- Backofen mit Umgebungslüfter
- Seitengitter
- 1-fach Teleskopauszug
- Standardblech, Grillrost
- Inkl. 220–240 V-Anschlusskabel
- Backofen-Nutzzinhalt: 58 Liter

9 Backofen-Funktionen

- Backofen-Beleuchtung
- Unterhitze
- Ober-/Unterhitze
- Ober-/Unterhitze mit Umluft
- Oberhitze + Grill
- Oberhitze, Grill + Umluft
- Heißluft
- Heißluft mit Unterhitze
- Auftauen

Einbaumaß Ofen (Ausschnitt)

60,0 x 56,0 x 58,0 cm (H x B x T)

Verbrauchsdaten

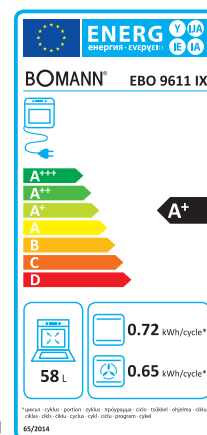
Energieverbrauch¹⁾: 0,72 kWh

Elektrischer Anschluss

Anschlussspannung:
220–240 V~/50 Hz
Anschlussleistung: 3.100 W
Absicherung: 16 A

Logistische Daten

Geräte-Abmessungen:
59,5 x 59,5 x 53,0 cm (H x B x T)
Verpackung:
66,0 x 65,0 x 58,0 cm (H x B x T)
Nettogewicht: 28,0 kg
Bruttogewicht: 31,0 kg



Art.-Nr. 796 020
EAN 4 004 470 796 025

Container: 237 Stück

¹⁾ Konventionelle Beheizung / Heiß-/Umluft

Art.-Nr. 796 111
EAN 4 004 470 961 119

Container: 288 Stück

¹⁾ Konventionelle Beheizung / Heiß-/Umluft

Art.-Nr. 796 110
EAN 4 004 470 961 102



A

60

Backofen EBO 9612 IX

Spezifikation

- Digitale Zeitschaltuhr
- LED-Display für Uhrzeit, Startvorwahl, Restlaufzeit
- Kontrollleuchten für Betrieb, Erreichen der Backofen-Temperatur
- Versenkbare Bedienknebel
- Regelbarer Thermostat, Temperaturbereich: 50°C – 250°C
- Backofen-Beleuchtung, separat schaltbar
- Vollglastür, zweifach verglast
- Großes Sichtfenster
- Aushängbare Backofentür
- Backofen mit Umgebungslüfter
- Seitengitter
- Inkl. Standardblech, Grillrost
- Inkl. 220–240 V~ Anschlusskabel

Teleskopauszug-Set nachträglich erhältlich
Bomann Artikel-Nr. 8996 090

8 Backofen-Funktionen

- Unterhitze mit Umluft
- Ober-/Unterhitze
- Ober-/Unterhitze mit Umluft
- Grill
- Extra Grill (Oberhitze mit Grill)
- Extra Grill mit Umluft
- Heißluft
- Auftauen

Einbaumaß

60,0 x 56,0 x 55,0 cm (H x B x T)

Verbrauchsdaten

Energieverbrauch¹⁾: 0,78 kWh

Elektrischer Anschluss

Anschlussspannung: 220–240 V~/50 Hz
Anschlussleistung: 2.350 W
Absicherung: 16 A

Logistische Daten

Geräte-Abmessungen: 59,8 x 59,5 x 55,0 cm (H x B x T)
Verpackung: 66,0 x 66,0 x 61,0 cm (H x B x T)
Nettogewicht: 30,2 kg
Bruttogewicht: 33,5 kg

Induktionskochfeld EBKI 961

Ausstattung

- Autarkes Glaskeramik-Kochfeld, Breite 60 cm
- Energiesparend durch Induktionstechnik
- 4 Kochzonen mit Boosterfunktion
- 2 Kochzonen: Ø 21 cm / 2.000 W (2.600 W Booster)
- 2 Kochzonen: Ø 16 cm / 1.500 W (1.800 W Booster)
- Digitale Anzeige der Kochstufen
- Elektronische Steuerung „Touch Control“
- 9 Leistungsstufen
- Timerfunktion 1 – 99 Minuten
- Kochstoppautomatik für jede Kochzone (zeitgleich nutzbar)
- Kurzzeitwecker
- Topferkennung
- Restwärmeanzeige
- Überhitzungsschutz
- Kindersicherung
- Sicherheitsabschaltung
- Rahmenlose Ausführung
- Inkl. Anschlusskabel

Einbaumaße (Ausschnitt)

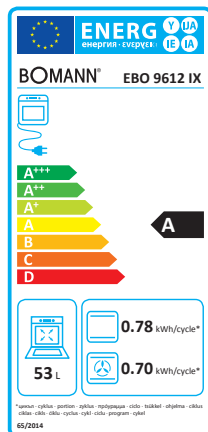
56,0 x 49,0 cm (B x T)

Elektrischer Anschluss

Anschlussspannung: 220–240 V~/50/60 Hz
Anschlussleistung: 7.000 W
Absicherung: 2 x 20 A

Logistische Daten

Geräte-Abmessungen: 5,5 x 59,0 x 52,0 cm (H x B x T)
Verpackung: 11,5 x 65,0 x 56,0 cm (H x B x T)
Nettogewicht: 8,7 kg
Bruttogewicht: 9,9 kg



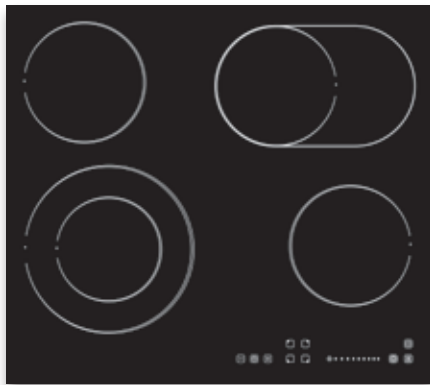
Art.-Nr. 796 122
EAN 4 004 470 796 124

Container: 228 Stück

¹⁾ Konventionelle Beheizung / Heiß-/Umluft

Art.-Nr. 796 120
EAN 4 004 470 796 131

Container: 665 Stück



Glaskeramik-Kochfeld EBK 957.1 G

Ausstattung

- Höhe 5,5 cm / Breite 59,0 cm / Tiefe 52,0 cm
- 4 Kochzonen
 - 2 Singlekochzonen: Ø 165 mm / 1.200 W
 - 1 Doppelkreiszone: Ø 140 mm / 1.000 W, Ø 220 mm / 2.200 W
 - 1 Bräterzone: Ø 165 mm / 1.100 W, 270 x 165 mm / 2.000 W
- Digitale Anzeige der Leistungsstufen
- Restwärmearzeige für jede Kochzone
- Elektronische Steuerung „Slider Touch“
- 10 wählbare Leistungsstufen (0-9)
- Timerfunktion 1-99 Minuten
 - Kochstoppautomatik für jede Kochzone (zeitgleich nutzbar)
 - Kurzzeitwecker
- Abschaltautomatik
- Kindersicherung
- Rahmenlose Ausführung

- Inkl. Anschlusskabel

Einbaumaße (Ausschnitt)

Kochfeld: 56,0 x 49,0 cm (B x T)

Elektrischer Anschluss

Anschlussspannung: 220-240 V~/50 Hz
Anschlussleistung: 5.500-6.600 W
Absicherung: 2 x 16 A

Logistische Daten

Geräte-Abmessungen: 5,5 x 59,0 x 52,0 cm (H x B x T)
Verpackung: 11,5 x 69,5 x 64,5 cm (H x B x T)
Nettogewicht: 9,0 kg
Bruttogewicht: 10,5 kg

Glaskeramik-Kochfeld EBK 962

Spezifikation

- Autarkes Glaskeramik-Kochfeld, Breite 60 cm
- 4 Kochzonen
 - 2 Kochzonen: Ø 20,0 cm / 1.800 W
 - 2 Kochzonen: Ø 16,5 cm / 1.200 W
- Restwärmearzeige
- Elektronische Steuerung „Touch Control“
- Digitale Anzeige der Leistungsstufe / Timereinstellung
- 9 Leistungsstufen
- Timerfunktion 1-99 Minuten
 - Kochstoppautomatik für jede Kochzone (zeitgleich nutzbar)
 - Kurzzeitwecker
- Kindersicherung
- Überhitzungsschutz
- Sicherheitsabschaltung
- Rahmenlose Ausführung
- Inkl. Anschlusskabel

Einbaumaße (Ausschnitt)

56,0 x 49,0 cm (B x T)

Elektrischer Anschluss

Anschlussspannung: 220-240 V~/50/60 Hz
Anschlussleistung: 6.000 W
Absicherung: 2 x 20 A

Logistische Daten

Geräte-Abmessungen: 5,0 x 58,0 x 51,0 cm (H x B x T)
Verpackung: 31,0 x 63,5 x 57,0 cm (H x B x T)
Nettogewicht: 8,2 kg
Bruttogewicht: 9,5 kg



Art.-Nr. 795 710
EAN 4 004 470 795 714

Container: 1.026 Stück



Art.-Nr. 796 200
EAN 4 004 470 796 209

Container: 1.419 Stück



A++



A++

Kühl-/Gefrierkombination KGE 7803

Ausstattung

- Nutzinhalt: 229 Liter
- Kühlen: 178 Liter
- Gefrieren: 51 Liter
- Höhe 176,8 cm / Breite 54,0 cm / Tiefe 53,5 cm
- Schlepptürausführung
- Türanschläge rechts, wechselbar

Kühlen

- LED Innenraumbelichtung
- Stufenlose Temperaturregelung
- Temperaturbereich: 0°C ~ +8°C
- Abtauautomatik
- 2 Transparente Gemüseschalen
- 5 Glasablagen, davon 4x höhenverstellbar
- 4 Türablagen
- 2 Eiablagen

Gefrieren

- 4-Sterne Kennzeichnung
- Temperaturbereich: ≤ -18°C
- Gefriervermögen: 3,5 kg / 24 h
- Lagerzeit bei Störung: max. 12 h
- Manuelle Abtauung
- 3 Gefrierschubladen
- Eiswürfelschale

Technische Daten

Anschlussspannung: 220-240 V~ / 50 Hz
Anschlussleistung: 110 W
Klimaklasse: N/ST (+16°C ~ +38°C)
Kühlmittel: R600a
Betriebsgeräusch: 43 dB

Verbrauchsdaten

Energieverbrauch / 24 h: 197 kWh
Energieverbrauch / Jahr¹⁾: 0,539 kWh

Logistische Daten

Geräte-Abmessungen: 176,8 x 54,0 x 53,5 cm (H x B x T)
Verpackung: 181,7 x 57,0 x 56,0 cm (H x B x T)
Nettogewicht: 55,0 kg
Bruttogewicht: 59,0 kg

Kühl-/Gefrierkombination VSE 7802

Ausstattung

- Nutzinhalt: 189 Liter
- Höhe 122,0 cm / Breite 54,0 cm / Tiefe 53,3 cm
- Schlepptürausführung
- Türanschlag rechts, wechselbar
- LED-Innenraumbelichtung
- Stufenlose Temperaturregelung
- Temperaturbereich: 0°C ~ +8°C
- Abtauautomatik
- Transparente Gemüseschale
- 5 Glasablagen, davon 4x höhenverstellbar
- 4 Türablagen
- 2 Eiablagen

Technische Daten

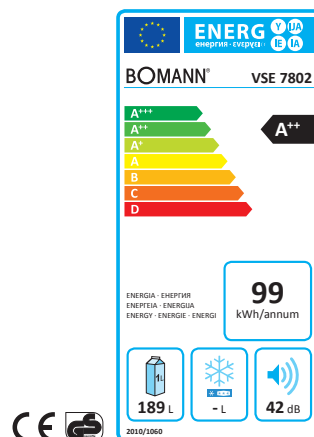
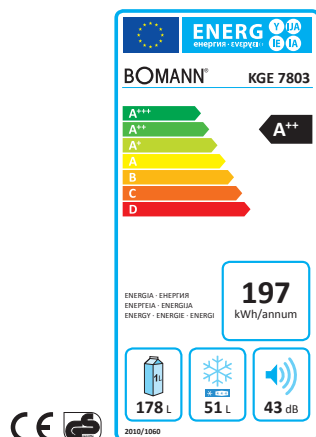
Anschlussspannung: 220-240 V~ / 50 Hz
Anschlussleistung: 110 W
Klimaklasse: N/ST (+16°C ~ +38°C)
Kühlmittel: R600a
Betriebsgeräusch: 42 dB

Verbrauchsdaten

Energieverbrauch / 24 h: 99 kWh
Energieverbrauch / Jahr¹⁾: 0,271 kWh

Logistische Daten

Geräte-Abmessungen: 122,0 x 54,0 x 53,3 cm (H x B x T)
Verpackung: 125,8 x 57,0 x 56,0 cm (H x B x T)
Nettogewicht: 38,0 kg
Bruttogewicht: 41,0 kg



Art.-Nr. 707 803
EAN 4 004 470 078 039
Container: 108 Stück

Art.-Nr. 778 020
EAN 4 004 470 780 208
Container: 168 Stück

¹⁾ gem. EU-Datenblatt nach Verordnung (EU) Nr. 1060/2010

¹⁾ gem. EU-Datenblatt nach Verordnung (EU) Nr. 1060/2010



A++

Vollraumkühlschrank KSE 7801

Ausstattung

- Nutzinhalt: 109 Liter
- Kühlen: 96 Liter
- Gefrieren: 13 Liter
- Höhe 88,0 cm / Breite 54,0 cm / Tiefe 53,3 cm
- Schlepptürausführung
- Türanschlag rechts, wechselbar

Kühlen

- Innenraumbelichtung
- Stufenlose Temperaturregelung
- Temperaturbereich: 0°C ~ +8°C
- Abtauautomatik
- Transparente Gemüseschale
- 2 Glasablagen, davon 1x höhenverstellbar
- 2 Türablagen
- 2 Eiablagen

Gefrieren

- 4-Sterne Kennzeichnung
- Temperaturbereich: ≤ -18°C
- Gefriervermögen: 1,5 kg / 24 h
- Lagerzeit bei Störung: max. 10 h
- Manuelle Abtauung
- Eiswürfelschale

Technische Daten

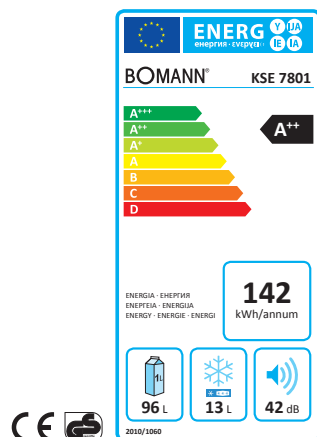
Anschlussspannung:
220–240 V~ / 50 Hz
Anschlussleistung: 110 W
Klimaklasse: N/ST (+16°C ~ +38°C)
Kühlmittel: R600a
Betriebsgeräusch: 42 dB

Verbrauchsdaten

Energieverbrauch / 24 h: 142 kWh
Energieverbrauch / Jahr¹⁾: 0,388 kWh

Logistische Daten

Geräte-Abmessungen:
88,0 x 54,0 x 53,3 cm (H x B x T)
Verpackung:
91,8 x 57,0 x 56,0 cm (H x B x T)
Nettogewicht: 30,0 kg
Bruttogewicht: 33,0 kg



A++

Kühlschrank VSE 7800

Ausstattung

- Nutzinhalt: 124 Liter
- Höhe 88,0 cm / Breite 54,0 cm / Tiefe 53,3 cm
- Schlepptürausführung
- Türanschlag rechts, wechselbar
- LED-Innenraumbelichtung
- Stufenlose Temperaturregelung
- Temperaturbereich: 0°C ~ +8°C
- Abtauautomatik
- Transparente Gemüseschale
- 3 Glasablagen, davon 2x höhenverstellbar
- 2 Türablagen
- 2 Eiablagen

Technische Daten

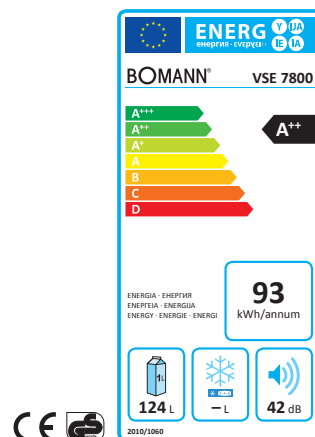
Anschlussspannung:
220–240 V~ / 50 Hz
Anschlussleistung: 110 W
Klimaklasse: N/ST (+16°C ~ +38°C)
Kühlmittel: R600a
Betriebsgeräusch: 42 dB

Verbrauchsdaten

Energieverbrauch / 24 h: 93 kWh
Energieverbrauch / Jahr¹⁾: 0,254 kWh

Logistische Daten

Geräte-Abmessungen:
88,0 x 54,0 x 53,3 cm (H x B x T)
Verpackung:
91,8 x 57,0 x 56,0 cm (H x B x T)
Nettogewicht: 28,0 kg
Bruttogewicht: 31,0 kg



Art.-Nr. 734 200
EAN 4 004 470 734 201

Container: 216 Stück

¹⁾ gem. EU-Datenblatt nach Verordnung (EU) Nr. 1060/2010

Art.-Nr. 734 100
EAN 4 004 470 734 102

Container: 216 Stück

¹⁾ gem. EU-Datenblatt nach Verordnung (EU) Nr. 1060/2010

A++

64

Gefrierschrank GSE 335

Ausstattung

- Nutzinhalt: 81 Liter
- Höhe 88,0 cm / Breite 54,0 cm / Tiefe 54,0 cm
- Energieeffizienzklasse: A++
- Schlepptürausführung
- Türanschlag wechselbar
- Betriebsgeräusch: 42 dB
- 4 Sterne-Kennzeichnung
- Stufenlose Temperaturregelung
- Gefriervermögen: 4 kg / 24 h
- Lagerzeit bei Störung: max. 20 h
- Manuelle Abtauung
- 4 Gefrierschubladen
- Eiswürfelschale
- Eiskratzer

Technische Daten


Spannung: 220 – 240 V~ / 50 Hz
Anschlussleistung: 80 W
Klimaklasse N/ST (+16°C bis +38°C)
Kühlmittel R600a

Verbrauchsdaten

Energieverbrauch / 24 h: 0,38 kWh
Energieverbrauch / Jahr¹⁾: 140 kWh

Logistische Daten

Geräte-Abmessungen:
88,0 x 54,0 x 54,0 cm (H x B x T)
Verpackung:
92,0 x 58,0 x 58,0 cm (H x B x T)
Nettogewicht: 34,0 kg
Bruttogewicht: 37,0 kg



Art.-Nr. 733 500
EAN 4 004 470 733 501

Container: 210 Stück

¹⁾ gem. EU-Datenblatt nach Verordnung (EU) Nr. 1060/2010



Geschirrspüler GSPE 872

A+++



***) Auto Wash:**
Ein automatischer Sensor, der den Spül-Zyklus den Bedürfnissen des Geschirrs anpasst. Spart Zeit, Energie und Wasser.

Ausstattung

- Vollintegrierte Ausführung
- Höhe 81,5 cm / Breite 59,8 cm / Tiefe 55,0 cm
- 14 Maßgedecke
- Flexible Besteckschublade
- Elektronische Programmsteuerung
- Elektr. Zulaufschlauch-Sicherheitssystem
- Turbo-trocknungstechnologie
- Matrix LCD-Display:
 - Menü für Programmwahl, Multi-Sprachmenü, Dual-Waschzone
 - Startvorwahl / Programmablauf / Restlaufzeit
 - Salz- und Klarspülermangel
 - Fehlercodes
 - OK-Knopf zur Bestätigung
 - Seitenpfeil nach oben / unten zur Änderung der Programmwahl
- Optionen „Alternatives Spülen“, „Extra trocken“ und „Extra Hygiene“
- Startverzögerung 1 – 24 h
- Multi-Sprachmenü
- Reinigungstemperaturen 40 – 65 °C
- 3 Sprühebene
- Durchlauferhitzer / verdeckte Heizung
- Wasserenthärtungseinrichtung
- Klarspüler-Dosiereinrichtung
- Überlaufschutz
- Sicherheits-Türverschluss
- Edelstahl-Innenbehälter/-Innentür
- Silbergraue Körbe
- Höhenverstellbarer Oberkorb
- Höhenverstellbare Standfüße (+ 5 cm)
- Betriebsgeräusch: 44 dBA

8 Programme

- Intensivspülprogramm
- Normalspülprogramm
- ECO (Sparspülprogramm)
- 90 Min. Spülprogramm
- Schnellspülprogramm 40 Min.
- **Auto Wash*)**
- Gläserspülprogramm
- Einweichen

Verbrauchsdaten

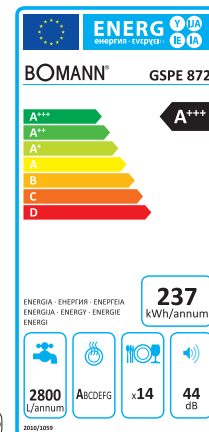
Wasser-/Energieverbrauch: 10,0 Liter / 0,83 kWh gesch. Jahresverbrauch¹⁾: 2.800 Liter / 237 kWh
Leistungsaufnahme im Aus-Zustand: 0,45 W im unausgeschalteten Zustand: 0,49 W

Elektrischer Anschluss

Anschlussspannung: 220 – 240 V~ / 50 Hz
Anschlussleistung: 1.930 W

Logistische Daten

Geräte-Abmessungen: 81,5 x 59,8 x 55,0 cm (H x B x T)
Verpackung: 87,1 x 64,5 x 64,5 cm (H x B x T)
Nettogewicht: 39,5 kg
Bruttogewicht: 46,0 kg
Dekorplatte nicht im Lieferumfang enthalten



Art.-Nr. 782 220
EAN 4 004 470 782 226

Container: 162 Stück

¹⁾ gem. EU-Datenblatt nach Verordnung (EU) Nr. 1059 / 2010



A++

Bedienblende



A++

Bedienblende

66 Geschirrspüler GSPE 890 TI

Ausstattung

- Teilintegrierte Ausführung, 60 cm
- 12 Maßgedecke
- Startvorwahl 3/6/9 h
- 1/2 Beladungsfunktion
- Programmablaufanzeige
- Anzeige für Salz-/Klarspülermangel
- Reinigungstemperaturen 40°C – 65°C
- 2 Sprühebene
- Durchlauferhitzer/verdeckte Heizung
- Wasserenthärtungseinrichtung
- Klarspülmittel-Dosiereinrichtung
- Überlaufschutz
- Sicherheits-Türverschluss
- Edelstahl-Innenbehälter/Innentür
- Silbergraue Geschirrkörbe
- Besteckkorb
- Höhenverstellbarer Oberkorb
- Klappbare Gläser- und Tellerhalterungen
- Höhenverstellbare Standfüße

6 Programme

- Intensivspülen
- Normalspülen
- ECO (Sparspülen)
- Gläser Spülen
- 90 Min. Spülen
- Schnellspülen (40 Min.)

Verbrauchsdaten

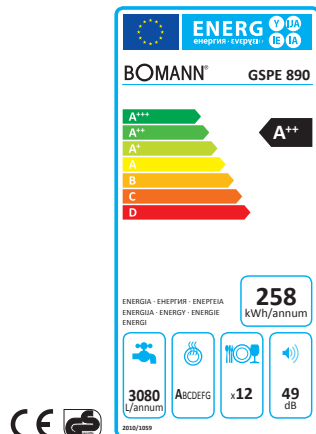
Wasser-/Energieverbrauch:
11 Liter/0,91 kWh
gesch. Jahresverbrauch¹⁾:
3.080 Liter/258 kWh

Elektrischer Anschluss

Anschlussspannung:
220 – 240 V~/50 Hz
Anschlussleistung:
1.760 – 2.100 W

Logistische Daten

Geräte-Abmessungen:
81,5 x 59,8 x 57,0 cm* (H x B x T)
Verpackung:
87,2 x 64,5 x 64,5 cm (H x B x T)
Nettogewicht: 33,0 kg
Bruttogewicht: 43,5 kg
*Gerätehöhe gemessen ohne Standfüße



Geschirrspüler GSPE 889 TI

Ausstattung

- Teilintegrierte Ausführung, 45 cm
- 9 Maßgedecke
- Startvorwahl 3/6/9 h
- 1/2 Beladungsfunktion
- Programmablaufanzeige
- Anzeige für Salz-/Klarspülermangel
- Reinigungstemperaturen 40°C – 70°C
- 2 Sprühebene
- Durchlauferhitzer/verdeckte Heizung
- Wasserenthärtungseinrichtung
- Klarspülmittel-Dosiereinrichtung
- Überlaufschutz
- Sicherheits-Türverschluss
- Edelstahl-Innenbehälter/Innentür
- Silbergraue Geschirrkörbe
- Besteckkorb
- Höhenverstellbarer Oberkorb
- Klappbare Gläser- und Tellerhalterungen
- Höhenverstellbare Standfüße

6 Programme

- Intensivspülen
- Normalspülen
- ECO (Sparspülen)
- Gläser Spülen
- 90 Min. Spülen
- Schnellspülen (30 Min.)

Verbrauchsdaten


Wasser-/Energieverbrauch:
9 Liter/0,69 kWh
gesch. Jahresverbrauch¹⁾:
2.520 Liter/197 kWh

Elektrischer Anschluss

Anschlussspannung:
220 – 240 V~/50 Hz
Anschlussleistung: 1.760 – 2.100 W

Logistische Daten

Geräte-Abmessungen:
81,5 x 44,8 x 55,0 cm* (H x B x T)
Verpackung:
87,1 x 49,5 x 64,5 cm (H x B x T)
Nettogewicht: 30,5 kg
Bruttogewicht: 36,0 kg
*Gerätehöhe gemessen ohne Standfüße



Art.-Nr. 789 000
EAN 4 004 470 789 003

Container: 162 Stück

¹⁾ gem. EU-Datenblatt nach Verordnung (EU) Nr. 1059/2010

Art.-Nr. 788 900
EAN 4 004 470 788 907

Container: 246 Stück

¹⁾ gem. EU-Datenblatt nach Verordnung (EU) Nr. 1059/2010



A++



Bedienblende



A++



Bedienblende

Geschirrspüler GSPE 892 VI

Ausstattung

- Vollintegrierte Ausführung, 60 cm
- 12 Maßgedecke
- inkl. elektr. Zulaufschlauch-Sicherheitssystem
- Startvorwahl 3/6/9 h
- Anzeige für Salz-/Klarspülermangel
- Reinigungstemperaturen 45°C–65°C
- 2 Sprühebene
- Durchlauferhitzer/verdeckte Heizung
- Wasserenthärtungseinrichtung
- Klarspülmittel-Dosiereinrichtung
- Überlaufschutz
- Sicherheits-Türverschluss
- Edelstahl-Innenbehälter/Innentür
- Silbergraue Geschirrkörbe
- Besteckkorb
- Höhenverstellbarer Oberkorb
- Klappbare Gläser- und Tellerhalterungen
- Höhenverstellbare Standfüße

5 Programme

- Intensivspülen
- Normalspülen
- ECO (Sparspülen)
- 90 Min. Spülen
- Schnellspülen (40 Min.)

Verbrauchsdaten

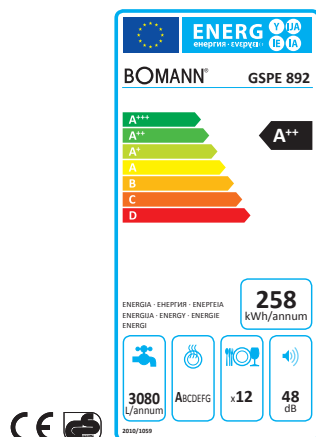
Wasser-/Energieverbrauch:
11 Liter/0,91 kWh
gesch. Jahresverbrauch¹⁾:
3.080 Liter/258 kWh

Elektrischer Anschluss

Anschlussspannung:
220–240 V~/50 Hz
Anschlussleistung: 1.760–2.100 W

Logistische Daten

Geräte-Abmessungen:
81,5 x 59,8 x 55,0 cm* (H x B x T)
Verpackung:
87,1 x 64,5 x 64,5 cm (H x B x T)
Nettogewicht: 35,0 kg
Bruttogewicht: 45,5 kg
*Gerätehöhe gemessen ohne Standfüße



Geschirrspüler GSPE 891 VI

Ausstattung

- Vollintegrierte Ausführung, 45 cm
- 9 Maßgedecke
- inkl. elektr. Zulaufschlauch-Sicherheitssystem
- Startvorwahl 3/6/9 h
- Anzeige für Salz-/Klarspülermangel
- Reinigungstemperaturen 45°C–70°C
- 2 Sprühebene
- Durchlauferhitzer/verdeckte Heizung
- Wasserenthärtungseinrichtung
- Klarspülmittel-Dosiereinrichtung
- Überlaufschutz
- Sicherheits-Türverschluss
- Edelstahl-Innenbehälter/Innentür
- Silbergraue Geschirrkörbe
- Besteckkorb
- Höhenverstellbarer Oberkorb
- Klappbare Gläser- und Tellerhalterungen
- Höhenverstellbare Standfüße

5 Programme

- Intensivspülen
- Normalspülen
- ECO (Sparspülen)
- 90 Min. Spülen
- Schnellspülen (30 Min.)

Verbrauchsdaten

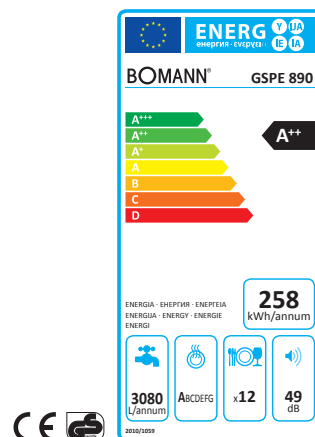
Wasser-/Energieverbrauch:
9 Liter/0,69 kWh
gesch. Jahresverbrauch¹⁾:
2.520 Liter/197 kWh

Elektrischer Anschluss

Anschlussspannung:
220–240 V~/50 Hz
Anschlussleistung: 1.760–2.100 W

Logistische Daten

Geräte-Abmessungen:
81,5 x 44,8 x 55,0 cm* (H x B x T)
Verpackung:
87,1 x 49,5 x 64,5 cm (H x B x T)
Nettogewicht: 31,0 kg
Bruttogewicht: 40,0 kg
*Gerätehöhe gemessen ohne Standfüße



Art.-Nr. 789 200
EAN 4 004 470 789 201

Container: 162 Stück

¹⁾ gem. EU-Datenblatt nach Verordnung (EU) Nr. 1059/2010

Art.-Nr. 789 100
EAN 4 004 470 789 102

Container: 246 Stück

¹⁾ gem. EU-Datenblatt nach Verordnung (EU) Nr. 1059/2010



**Mikrowelle mit Grill
MWG 2215 EB**

**Mikrowelle mit Grill und Heißluft
MWG 2216 H EB**

Ausstattung

- Einbau-Mikrowelle mit Rahmen
- Edelstahlfront/-innenraum
- Multifunktions-Display
- Drehregler
- 800 Watt Mikrowellenleistung
- 1000 Watt Grillleistung
- 5 Mikrowellen-Leistungsstufen
- 2 Kombi-Leistungsstufen (Grill/Mikrowelle)
- 1 Grillstufe
- 8 Automatikprogramme
- Auftauprogramme (nach Zeit und Gewicht wählbar)
- 20 Liter Garraum
- Drehteller: Ø ca. 24,5 cm, Grillrost: Ø ca. 21 cm
- 95 Minuten-Timer mit Endsignal
- Startverzögerung
- Kindersicherung
- Garraumbeleuchtung



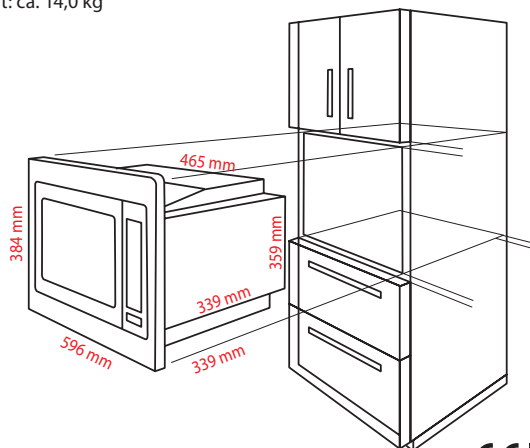
Multifunktions-Display

Elektrischer Anschluss

- 230 V, 50 Hz, 1250 W

Logistische Daten

- Gerät (BxHxT): 465,0 x 359,0 x 339,0 mm
- Gerät mit Rahmen (BxHxT): 596,0 x 384,0 x 339,0 mm
- Gewicht: ca. 14,0 kg



Ausstattung

- Einbau-Mikrowelle mit Rahmen
- Edelstahlfront/-innenraum
- Multifunktions-Display
- Drehregler
- 900 Watt Mikrowellenleistung
- 1100 Watt Grillleistung
- 2500 Watt Heißluft
- 5 Mikrowellen-Leistungsstufen
- 2 Kombi-Leistungsstufen (Grill/Mikrowelle)
- 2 Kombi-Leistungsstufen (Heißluft/Mikrowelle)
- 1 Grillstufe
- 10 Temperatureinstellungen Heißluft (130 °C – 220 °C)
- 10 Automatikprogramme
- Auftauprogramm, Schnellstartprogramm
- 25 Liter Garraum
- Drehteller: Ø ca. 31,5 cm, Grillrost: Ø ca. 27,5 cm
- 95 Minuten-Timer mit Endsignal
- Startverzögerung
- Kindersicherung
- Garraumbeleuchtung



Multifunktions-Display

Elektrischer Anschluss

- 230 V, 50 Hz, 1450 W

Logistische Daten

- Gerät (BxHxT): 520,0 x 362,0 x 470,0 mm
- Gerät mit Rahmen (BxHxT): 595,0 x 460,0 x 470,0 mm
- Gewicht: ca. 21,0 kg



Art.-Nr. 622 151
EAN 4 004 470 221 510
Container: 500 Stück

Art.-Nr. 622 161
EAN 4 004 470 221 619
Container: 272 Stück



Mikrowelle mit Grill und Heißluft MWG 3001 H EB

Ausstattung

- Einbau-Mikrowelle im rahmenlosen Design
- Edelstahlfront/-innenraum
- LCD-Display
- Digitaluhr
- 900 Watt Mikrowellenleistung
- 1000 Watt Grillleistung
- 2300 Watt Heißluft
- 5 Mikrowellen-Leistungsstufen
- 2 Kombi-Leistungsstufen (Grill/Mikrowelle)
- 2 Kombi-Leistungsstufen (Heißluft/Mikrowelle)
- 1 Grillstufe
- 5 Temperatureinstellungen Heißluft (100°C–200°C)
- 8 Automatikprogramme
- Auftauprogramm, Schnellstartprogramm
- 25 Liter Garraum
- Drehteller: Ø ca. 27,0 cm, Grillrost: Ø ca. 22,2 cm
- 60 Minuten-Timer mit Endsignal
- Kindersicherung
- Garraumbeleuchtung

Elektrischer Anschluss

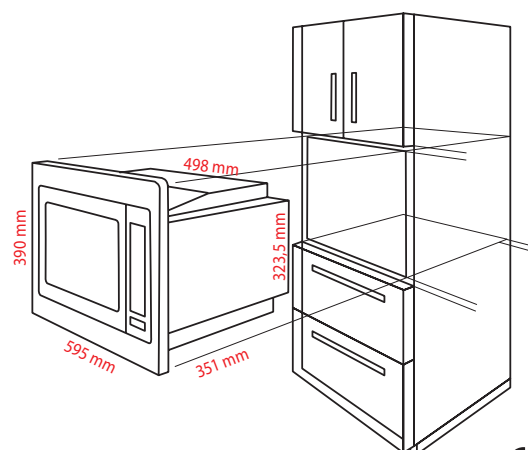
- 230 V, 50 Hz, 2000 W

Logistische Daten

- Gerät (BxHxT): 595,0 x 390,0 x 351,0 mm
- Gewicht: ca. 17,0 kg



LED-Display



Art.-Nr. 630 011
EAN 4 004 470 300 116

Container: 480 Stück



KF 560

KF 561

KF 563

KF 564

KF 567



Aktivkohlefilter-Matten



Aktivkohlefilterkassette



Edelstahl-Türblende



Teleskopauszug

... für Dunstabzugshauben:

Aktivkohlefilter:	Menge	Art.-Nr.:	EAN
KF 560: DU 611, DU 613, DU 614/615, DU 617/618	2 Stück	256 024	4 004 470 256 024
KF 561: DU 612, DU 613.1, DU 620/621, DU 657/658, DU 659, DU 660, DU 667/668, DU 771/771.1 G	2 Stück	256 100	4 004 470 256 109
KF 563: DU 650 G, DU 652/652.1 IX, DU 773 IX	2 Stück	256 300	4 004 470 256 307
KF 564: DU 654 G/DU 655 G	2 Stück	256 400	4 004 470 256 406
KF 567: DU 653 IX, DU 656 IX	2 Stück	256 710	4 004 470 256 710
KF 568: DU 661 G, DU 670 IX, DU 671 G	1 Stück	256 800	4 004 470 256 802
KF 569: DU 770 G	2 Stück	256 900	4 004 470 256 901
KF 571: DU 774 G	2 Stück	257 100	4 004 470 257 106

Aktivkohlefilter-Matten:	Menge	Art.-Nr.:	EAN
KFM 565: DU 622/623, DU 622.1/623.1/623.2	1 Stück	256 500	4 004 470 256 505
KFM 566: DU 662/DU 663 IX	1 Stück	256 600	4 004 470 256 604

Aktivkohlefilter-Kassette:	Menge	Art.-Nr.:	EAN
KFK 562: DU 624/625	1 Stück	256 200	4 004 470 256 208
KFK 570: DU 772 IX	1 Stück	257 000	4 004 470 257 007


... für teilintegrierte Einbaugeschirrspüler:

Edelstahl-Türblende:	Menge	Art.-Nr.:	EAN
GSPE 648/GSPE 773/GSPE 873 (60 cm)	1 Stück	8900 648	4 004 470 896 480
GSPE 649/GSPE 774/GSPE 874 (45 cm)	1 Stück	8900 649	4 004 470 896 497
GSPE 877/GSPE 882/GSPE 880 (60 cm)	1 Stück	8900 877	4 004 470 898 774
GSPE 878/GSPE 879/GSPE 881 (45 cm)	1 Stück	8900 878	4 004 470 898 781
GSPE 884 (60 cm)	1 Stück	8988 400	4 004 470 894 004
GSPE 883 (45 cm)	1 Stück	8988 300	4 004 470 893 007

... für Einbau-Backöfen:

Teleskopauszug:	Menge	Art.-Nr.:	EAN
EBO 9608 IX	1 Set	8996 080	4 004 470 896 084
EBO 9609 IX/EBO 9612 IX/EHBC 560 IX/EHBC 562 IX	1 Set	8996 090	4 004 470 896 091
EBO 9611 IX	1 Set	8996 110	4 004 470 896 114
EHBC 556 IX	1 Set	8955 600	4 004 470 895 568

Delegierte Verordnung (EU) Nr. 1061 / 2010

Bomann						
Modell		WA 5834	WA 5729	WA 5728	WA 5726 TL	WA 5727 TL
Nennkapazität	kg	8.0	7.0	6.0	6.0	7.0
Energieeffizienzklasse ¹⁾		A+++	A+++	A++	A+++	A+++
Jährlicher Energieverbrauch ²⁾	kWh	196.0	175.0	173.0	153.0	158.0
Energieverbrauch Standardprogramm						
- Baumwolle 60°C bei vollständiger Beladung	kWh	0.97	0.92	0.85	0.75	0.72
- Baumwolle 60°C bei Teilbeladung	kWh	0.75	0.68	0.82	0.77	0.79
- Baumwolle 40°C bei Teilbeladung	kWh	0.72	0.64	0.52	0.48	0.57
Leistungsaufnahme im Aus-Zustand	W	0.5	0.5	0.5	0.46	0.46
Leistungsaufnahme im unausgeschalteten Zustand	W	1.0	1.0	1.0	0.46	0.46
Jährlicher Wasserverbrauch ³⁾	l	11.000	10.000	9.240	11.000	10.340
Schleudereffizienzklasse ⁴⁾		B	B	C	C	C
Maximale Schleuderdrehzahl	U/Min.	1400	1400	1000	1000	1200
Restfeuchte						
- Baumwolle 60°C bei vollständiger Beladung	%	50.0	48.0	59.0	60.0	51.0
- Baumwolle 60°C bei Teilbeladung	%	55.0	53.0	63.0	64.0	56.0
- Baumwolle 40°C bei Teilbeladung	%	55.0	53.0	63.0	63.0	56.0
Standardprogramm ⁵⁾ 						
Baumwolle 60°C/40°C Baumwolle 60°C/40°C Baumwolle 60°C/40°C Baumwolle 60°C/40°C Baumwolle 60°C/40°C						
Programmdauer des Standardprogramms						
- Baumwolle 60°C bei vollständiger Beladung	Min.	232	219	232	220	205
- Baumwolle 60°C bei Teilbeladung	Min.	215	205	210	223	207
- Baumwolle 40°C bei Teilbeladung	Min.	214	199	204	218	199
Dauer des unausgeschalteten Zustands	Min.	-	-	30	-	-
Luftschallemission Waschen	dB(A) re 1pW	58	58	59	61	60
Luftschallemission Schleudern	dB(A) re 1pW	78	78	74	77	78
Einbaugerät		-	-	-	-	-

¹⁾ A+++ (höchste Effizienz) bis D (geringste Effizienz).

²⁾ Auf der Grundlage von 220 Standard-Waschzyklen für 60°C- und 40°C-Baumwollprogramme bei vollständiger und Teil-Beladung. Der tatsächliche Energieverbrauch hängt von der Art der Nutzung des Gerätes ab sowie dem Verbrauch der Betriebsarten mit geringer Leistungsaufnahme.

³⁾ Auf der Grundlage von 220 Standard-Waschzyklen für 60°C- und 40°C-Baumwollprogramme bei vollständiger und Teil-Beladung. Der tatsächliche Wasserverbrauch hängt von der Art der Nutzung des Gerätes ab.

⁴⁾ Auf einer Skala G (geringste Effizienz) bis A (höchste Effizienz).

⁵⁾ Baumwolle 60°C/40°C. Bei vollständiger Beladung und Teilbeladung sind diese Standard-Waschprogramme zur Ermittlung der Angaben auf dem Energielabel. Diese Programme sind zur Reinigung normal verschmutzter Wäsche geeignet und auf den kombinierten Energie- und Wasserverbrauch am effizientesten.

Die Geräte entsprechen den harmonisierten europäischen Normen sowie den Richtlinien in der jeweils bei Lieferung aktuellen Fassung:

- Niederspannung 2006/95/EC
- Elektromagnetische Verträglichkeit 2004/108/EC
- Umweltgerechte Gestaltung von Haushaltswaschmaschinen 1015/2010/EU

Delegierte Verordnung (EU) Nr. 392 / 2012

Bomann					
Modell		WT 5019	WT 5023	WTK 5020	WPT 5021
Nennkapazität	kg	6.0	7.0	8.0	8.0
Art des Trockners	Abluft / Kondens	• / -	• / -	- / •	- / •
Energieeffizienzklasse ¹⁾					
		C	C	B	A++
Jährlicher Energieverbrauch ²⁾					
	kWh	452.0	520	561.0	236.0
Wäschetrockner mit Automatik					
		•	•	•	•
Energieverbrauch des Standard-Baumwollprogramms					
- bei vollständiger Beladung	kWh	3.81	4.44	4.74	1.98
- bei Teilbeladung	kWh	2.05	2.31	2.56	1.08
Leistungsaufnahme im Aus-Zustand					
	W	0.46	0.46	0.28	0.01
Leistungsaufnahme im unausgeschalteten Zustand					
	W	0.46	0.48	0.8	0.6
Dauer des unausgeschalteten Zustands					
	Min.	10	10	10	10
Standardprogramm ³⁾					
		Baumwolle Standard	Baumwolle Standard	Baumwolle Standard	Baumwolle Standard
Programmdauer des Standard-Baumwollprogramms					
- gewichtet bei Voll- und Teilbeladung	Min.	90	105	112	149
- durchschnittlich bei vollständiger Beladung	Min.	120	145	140	195
- durchschnittlich bei Teilbeladung	Min.	68	75	90	115
Kondensationseffizienzklasse ⁴⁾					
		-	-	B	B
Kondensationseffizienz des Standard-Baumwollprogramms					
- durchschnittlich bei vollständiger Beladung	%	-	-	80.1	80.1
- durchschnittlich bei Teilbeladung	%	-	-	80.1	80.1
- gewichtet bei Voll- und Teilbeladung	%	-	-	80.1	80.1
Luftschallemmission					
	dB(A) re1pW	69	69	69	69
Einbaugerät					
		-	-	-	-

¹⁾ A+++ (höchste Effizienz) bis D (geringste Effizienz).

²⁾ Gewichteter jährlicher Energieverbrauch auf Grundlage von 160 Trocknungszyklen für das Standard-Baumwollprogramm bei vollständiger Beladung und Teilbeladung sowie des Verbrauchs der Betriebsarten mit geringer Leistungsaufnahme. Der tatsächliche Energieverbrauch je Zyklus hängt von der Art der Nutzung des Gerätes ab.

³⁾ Das Baumwollprogramm „Baumwolle Standard“ bei vollständiger Beladung und Teilbeladung ist das Standard-Trocknungsprogramm, auf das sich die Informationen auf dem Etikett und im Datenblatt beziehen. Dieses Programm zum Trocknen normaler nasser Baumwolltextilien geeignet und in Bezug auf den Energieverbrauch für Baumwolle am effizientesten.

⁴⁾ A (höchste Effizienz) bis G (geringste Effizienz).

Die Geräte entsprechen den harmonisierten europäischen Normen sowie den Richtlinien in der jeweils bei Lieferung aktuellen Fassung:

- Niederspannung 2006/95/EC

- Elektromagnetische Verträglichkeit 2004/108/EC

- Umweltgerechte Gestaltung von Haushaltswaschmaschinen 932/2012/EU

Delegierte Verordnung (EU) Nr. 1059 / 2010

Bomann						
Modell		GSP 851	GSP 858 IX	GSP 857 IX	GSP 850	GSP 849
Standardgedecke		14	14	11	14	10
Energieeffizienzklasse ¹⁾		A+++	A++	A++	A++	A++
Jährlicher Energieverbrauch ²⁾	kWh	237	266	225	266	211
Energieverbrauch Standardreinigungszyklus	kWh	0.83	0.93	0.782	0.93	0.74
Leistungsaufnahme im Aus-Zustand	W	0.45	0.45	0.35	0.45	0.45
Leistungsaufnahme im unausgeschalteten Zustand	W	0.49	0.49	0.8	0.49	0.49
Gewichteter jährlicher Wasserverbrauch ³⁾	l	2.800	3.080	2.520	3.080	2.520
Trocknungseffizienzklasse ⁴⁾		A	A	A	A	A
Standardprogramm, auf die sich die Informationen auf dem Etikett und im Datenblatt beziehen ⁵⁾		ECO 45 °C	ECO	ECO 44 °C	ECO 45 °C	ECO 45 °C
Programmdauer des Standardreinigungszyklus	Min.	220	185	237	185	190
Dauer des unausgeschalteten Zustands	Min.	30	-	-	30	30
Luftschallemission	dB(A) re 1pW	44	47	47	48	48
Einbaugerät		-	-	-	-	-

Bomann						
Modell		GSP 864	GSP 863	GSP 862	GSP 861	TSG 708
Standardgedecke		13	10	12	9	6
Energieeffizienzklasse ¹⁾		A++	A++	A++	A++	A+
Jährlicher Energieverbrauch ²⁾	kWh	262	211	258	197	174
Energieverbrauch Standardreinigungszyklus	kWh	0.92	0.74	0.91	0.69	0.61
Leistungsaufnahme im Aus-Zustand	W	0.45	0.45	0.45	0.45	0.45
Leistungsaufnahme im unausgeschalteten Zustand	W	0.49	0.49	0.49	0.49	0.49
Gewichteter jährlicher Wasserverbrauch ³⁾	l	3.080	2.520	3.080	2.520	1.820
Trocknungseffizienzklasse ⁴⁾		A	A	A	A	A
Standardprogramm, auf die sich die Informationen auf dem Etikett und im Datenblatt beziehen ⁵⁾		ECO 45 °C	ECO 45 °C	ECO 45 °C	ECO 45 °C	ECO 50 °C
Programmdauer des Standardreinigungszyklus	Min.	190	190	190	190	180
Dauer des unausgeschalteten Zustands	Min.	-	-	-	-	30
Luftschallemission	dB(A) re 1pW	49	49	49	49	51
Einbaugerät		-	-	-	-	-

¹⁾ A+++ (höchste Effizienz) bis D (geringste Effizienz).

²⁾ Auf der Grundlage von 280 Standardreinigungszyklen bei Kaltwasserbefüllung und dem Verbrauch der Betriebsarten mit geringer Leistungsaufnahme. Der tatsächliche Energieverbrauch hängt von der Art der Nutzung des Gerätes ab.

³⁾ Auf der Grundlage von 280 Standardreinigungszyklen. Der tatsächliche Wasserverbrauch hängt von der Art der Nutzung des Gerätes ab.

⁴⁾ A (höchste Effizienz) bis G (geringste Effizienz).

⁵⁾ Dieses Programm ist zur Reinigung normal verschmutzten Geschirrs geeignet und in Bezug auf den kombinierten Energie- und Wasserverbrauch am effizientesten.

Die Geräte entsprechen den harmonisierten europäischen Normen sowie den Richtlinien in der jeweils bei Lieferung aktuellen Fassung:

- Niederspannung 2006/95/EC
- Elektromagnetische Verträglichkeit 2004/108/EC
- Ökodesign-Verordnung (EU) Nr. 1016/2010

Hinweis: Die oben genannten Werte sind normgemäß unter genau festgelegten Betriebsbedingungen gemessen worden. Die Ergebnisse können je nach Menge und Verschmutzung des Geschirrs, Wasserhärte, Spülmittelmenge etc. stark abweichen.

Delegierte Verordnung (EU) Nr. 1060 / 2010

Bomann								
Modell		SBS 2211 IX	SBS 2192 IX	KG 7304	KG 7303	KG 7306	KG 7305	KG 186
Kategorie ¹⁾		7	7	7	7	7	7	7
Energieeffizienzklasse ²⁾		A++	A+	A++	A++	A++	A++	A++
Jährlicher Energieverbrauch ³⁾	kWh	329	405	202	197	224	188	217
Nutzzinhalte Kühlfach gesamt	l	338	335	180	161	209	181	205
– davon Kaltlagerfach	l	–	–	–	–	–	–	–
– davon Weinlagerfach	l	–	–	–	–	–	–	–
– davon Kellerfach	l	–	–	–	–	–	–	–
– davon Lagerfach für frische Lebensmittel	l	338	335	180	161	209	181	205
Nutzzinhalte Gefrierfach gesamt	l	175	175	70	70	91	63	83
Sternenkennzeichnung ⁴⁾		4	4	4	4	4	4	4
Auslegungstemperatur sonstige Fächer	°C	–	–	–	–	–	–	–
Niedrigste Lagertemperatur Weinlagerfach	°C	–	–	–	–	–	–	–
Frostfrei		•	•	–	–	–	–	–
Lagerzeit bei Störung	h	10	10	19	15	18	15	15
Gefriervermögen	kg/24 h	10.0	9.0	3.5	3.5	4.5	3.0	4.0
Klimaklasse ⁵⁾		SN/N/ST	SN/N/ST	SN/N/ST	N/ST	N/ST/T	N/ST	N/T
Luftschallemission	dB(A) re 1pW	43	43	42	42	42	43	43
Einbaugerät / integrierbar		–/–	–/–	–/–	–/–	–/–	–/–	–/–
Weinlagerschrank		–	–	–	–	–	–	–

Bomann								
Modell		KG 184	KG 7302	KG 7301	KG 322	KG 320.1	KG 7300	DT 347
Kategorie ¹⁾		7	7	7	7	7	7	7
Energieeffizienzklasse ²⁾		A+++	A++	A++	A+++	A++	A++	A++
Jährlicher Energieverbrauch ³⁾	kWh	130	190	184	110	160	158	174
Nutzzinhalte Kühlfach gesamt	l	198	188	165	122	112	119	170
– davon Kaltlagerfach	l	–	–	–	–	–	–	–
– davon Weinlagerfach	l	–	–	–	–	–	–	–
– davon Kellerfach	l	–	–	–	–	–	–	–
– davon Lagerfach für frische Lebensmittel	l	198	188	165	122	112	119	170
Nutzzinhalte Gefrierfach gesamt	l	66	64	64	43	43	42	45
Sternenkennzeichnung ⁴⁾		4	4	4	4	4	4	4
Auslegungstemperatur sonstige Fächer	°C	–	–	–	–	–	–	–
Niedrigste Lagertemperatur Weinlagerfach	°C	–	–	–	–	–	–	–
Frostfrei		–	–	–	–	–	–	–
Lagerzeit bei Störung	h	15	19	19	15	15	21	20
Gefriervermögen	kg/24 h	3.0	3.0	3.0	2.5	2.5	2.5	2.5
Klimaklasse ⁵⁾		N/ST	ST	N/ST	N/ST/T	N/ST	N/ST	N/ST
Luftschallemission	dB(A) re 1pW	39	40	40	39	39	40	40
Einbaugerät / integrierbar		–/–	–/–	–/–	–/–	–/–	–/–	–/–
Weinlagerschrank		–	–	–	–	–	–	–

¹⁾ Haushaltskühlgeräte-Kategorien:

1 = Kühlschrank mit einem oder mehreren Lagerfächern für frische Lebensmittel; 2 = Kühlschrank mit Kellerzone, Kellerfach-Kühlgerät und Weinschrank;
 3 = Kühlschrank mit Kaltlagerzone und Kühlschrank mit einem Null-Sterne-Fach; 4 = Kühlschrank mit einem Ein-Sterne-Fach; 5 = Kühlschrank mit einem Zwei-Sterne-Fach;
 6 = Kühlschrank mit einem Drei-Sterne-Fach; 7 = Kühl-Gefriergerät; 8 = Gefrierschrank; 9 = Gefriertruhe; 10 = Mehrzweck-Kühlgeräte und sonstige Kühlgeräte.

²⁾ A+++ (höchste Effizienz) bis G (geringste Effizienz).

³⁾ Energieverbrauch „XYZ“ kWh/Jahr auf der Grundlage von Ergebnissen der Normprüfung über 24 Stunden. Der tatsächliche Verbrauch hängt von der Nutzung und vom Standort des Gerätes ab.

⁴⁾ * = Fach -6°C oder kälter. *** = Tiefkühl-Lagerfach -18°C oder kälter. (**)*** = Gefrier- und Tiefkühlfach -18°C oder kälter und mit einem Mindestgefriervermögen.

⁵⁾ Klimaklasse SN: Dieses Gerät ist für den Betrieb bei einer Umgebungstemperatur zwischen +10°C und +32°C bestimmt.
 Klimaklasse N: Dieses Gerät ist für den Betrieb bei einer Umgebungstemperatur zwischen +16°C und +32°C bestimmt.
 Klimaklasse ST: Dieses Gerät ist für den Betrieb bei einer Umgebungstemperatur zwischen +16°C und +38°C bestimmt.
 Klimaklasse T: Dieses Gerät ist für den Betrieb bei einer Umgebungstemperatur zwischen +16°C und +43°C bestimmt.

Delegierte Verordnung (EU) Nr. 1060 / 2010

Bomann								
Modell		DTR 353	VS 3174	VS 3173	VS 3171	VS 2195	VS 2185	VS 366
Kategorie ¹⁾		7	1	1	1	1	1	1
Energieeffizienzklasse ²⁾		A++	A++	A++	A++	A+++	A++	A+
Jährlicher Energieverbrauch ³⁾	kWh	172	130	108	103	62	93	114
Nutzzinhalte Kühlfach gesamt	l	157	360	300	245	134	137	110
– davon Kaltlagerfach	l	–	–	–	–	–	–	–
– davon Weinlagerfach	l	–	–	–	–	–	–	–
– davon Kellerfach	l	–	–	–	–	–	–	–
– davon Lagerfach für frische Lebensmittel	l	157	360	300	245	134	137	110
Nutzzinhalte Gefrierfach gesamt	l	51	–	–	–	–	–	–
Sternekennzeichnung ⁴⁾		4	–	–	–	–	–	–
Auslegungstemperatur sonstige Fächer	°C	–	–	–	–	–	–	–
Niedrigste Lagertemperatur Weinlagerfach	°C	–	–	–	–	–	–	–
Frostfrei		–	–	–	–	–	–	–
Lagerzeit bei Störung	h	21	–	–	–	–	–	–
Gefriervermögen	kg/24 h	2.5	–	–	–	–	–	–
Klimaklasse ⁵⁾		N/ST	SN/N/ST/T	N/ST/T	N/ST/T	N/ST/T	N/ST/T	N/ST
Luftschallemission	dB(A) re 1pW	40	40	43	40	40	40	39
Einbaugerät / integrierbar		–/–	–/–	–/–	–/–	–/–	–/–	–/–
Weinlagerschrank		–	–	–	–	–	–	–

Bomann								
Modell		VS 7231	VSR 352	VS 354	KS 2194	KS 2198	KS 2184	KS 7230
Kategorie ¹⁾		1	1	1	7	7	7	3
Energieeffizienzklasse ²⁾		A+	A++	A++	A+++	A+++	A++	A+
Jährlicher Energieverbrauch ³⁾	kWh	110	88	88	94	90	141	111
Nutzzinhalte Kühlfach gesamt	l	92	130	130	105	97	105	91
– davon Kaltlagerfach	l	–	–	–	–	–	–	–
– davon Weinlagerfach	l	–	–	–	–	–	–	–
– davon Kellerfach	l	–	–	–	–	–	–	–
– davon Lagerfach für frische Lebensmittel	l	92	130	130	105	97	105	91
Nutzzinhalte Gefrierfach gesamt	l	–	–	–	14	12	14	–
Sternekennzeichnung ⁴⁾		–	–	–	4	4	4	–
Auslegungstemperatur sonstige Fächer	°C	–	–	–	–	–	–	–
Niedrigste Lagertemperatur Weinlagerfach	°C	–	–	–	–	–	–	–
Frostfrei		–	–	–	–	–	–	–
Lagerzeit bei Störung	h	–	–	–	15	8	15	–
Gefriervermögen	kg/24 h	–	–	–	2	2	2	–
Klimaklasse ⁵⁾		N/ST	N/ST	N/ST	N/ST/T	ST	N/ST/T	N/ST
Luftschallemission	dB(A) re 1pW	42	40	40	40	40	40	42
Einbaugerät / integrierbar		–/–	–/–	–/–	–/–	–/–	–/–	–/–
Weinlagerschrank		–	–	–	–	–	–	–

¹⁾ Haushaltskühlgeräte-Kategorien:

1 = Kühlschrank mit einem oder mehreren Lagerfächern für frische Lebensmittel; 2 = Kühlschrank mit Kellerzone, Kellerfach-Kühlgerät und Weinschrank;
 3 = Kühlschrank mit Kaltlagerzone und Kühlschrank mit einem Null-Sterne-Fach; 4 = Kühlschrank mit einem Ein-Sterne-Fach; 5 = Kühlschrank mit einem Zwei-Sterne-Fach;
 6 = Kühlschrank mit einem Drei-Sterne-Fach; 7 = Kühl-Gefriergerät; 8 = Gefrierschrank; 9 = Gefriertruhe; 10 = Mehrzweck-Kühlgeräte und sonstige Kühlgeräte.

²⁾ A+++ (höchste Effizienz) bis G (geringste Effizienz).

³⁾ Energieverbrauch „XYZ“ kWh/Jahr auf der Grundlage von Ergebnissen der Normprüfung über 24 Stunden. Der tatsächliche Verbrauch hängt von der Nutzung und vom Standort des Gerätes ab.

⁴⁾ * = Fach -6°C oder kälter. *** = Tiefkühl-Lagerfach -18°C oder kälter. (**)*** = Gefrier- und Tiefkühlfach -18°C oder kälter und mit einem Mindestgefriervermögen.

⁵⁾ Klimaklasse SN: Dieses Gerät ist für den Betrieb bei einer Umgebungstemperatur zwischen +10°C und +32°C bestimmt.
 Klimaklasse N: Dieses Gerät ist für den Betrieb bei einer Umgebungstemperatur zwischen +16°C und +32°C bestimmt.
 Klimaklasse ST: Dieses Gerät ist für den Betrieb bei einer Umgebungstemperatur zwischen +16°C und +38°C bestimmt.
 Klimaklasse T: Dieses Gerät ist für den Betrieb bei einer Umgebungstemperatur zwischen +16°C und +43°C bestimmt.

Delegierte Verordnung (EU) Nr. 1060 / 2010

Bomann								
Modell		KSR 350	KSG 238.1	KSG 237.1	GS 3183	GS 3181	GS 2196	GS 2186
Kategorie ¹⁾		7	2	2	8	8	8	8
Energieeffizienzklasse ²⁾		A++	A+	A+	A++	A++	A+++	A++
Jährlicher Energieverbrauch ³⁾	kWh	136	110	103	204	177	94	141
Nutzzinhalte Kühlfach gesamt	l	108	115	48	-	-	-	-
- davon Kaltlagerfach	l	-	-	-	-	-	-	-
- davon Weinlagerfach	l	-	-	-	-	-	-	-
- davon Kellerfach	l	-	-	-	-	-	-	-
- davon Lagerfach für frische Lebensmittel	l	108	-	-	-	-	-	-
Nutzzinhalte Gefrierfach gesamt	l	13	-	-	183	160	82	82
Sternekennzeichnung ⁴⁾		4	-	-	4	4	4	4
Auslegungstemperatur sonstige Fächer	°C	-	-	-	-	-	-	-
Niedrigste Lagertemperatur Weinlagerfach	°C	-	-	-	-	-	-	-
Frostfrei		-	-	-	-	-	-	-
Lagerzeit bei Störung	h	10	-	-	10	15	24	24
Gefriervermögen	kg/24 h	2	-	-	12	12	10,0	10
Klimaklasse ⁵⁾		SN/N/ST	N	N	N/ST/T	N/ST/T	N/T	N/ST/T
Luftschallemission	dB(A) re 1pW	42	39	39	45	41	40	40
Einbaugerät / integrierbar		-/-	-/-	-/-	-/-	-/-	-/-	-/-
Weinlagerschrank		-	-	-	-	-	-	-

Bomann								
Modell		GS 195	KB 340	KB 389	GB 388	GT 358	GT 357	
Kategorie ¹⁾		8	1	3	8	9	9	
Energieeffizienzklasse ²⁾		A++	A++	A++	A++	A++	A++	
Jährlicher Energieverbrauch ³⁾	kWh	133	81	84	117	172	134	
Nutzzinhalte Kühlfach gesamt	l	-	45	42	-	-	-	
- davon Kaltlagerfach	l	-	-	-	-	-	-	
- davon Weinlagerfach	l	-	-	-	-	-	-	
- davon Kellerfach	l	-	-	-	-	-	-	
- davon Lagerfach für frische Lebensmittel	l	-	45	36	-	-	-	
Nutzzinhalte Gefrierfach gesamt	l	65	-	-	30	200	100	
Sternekennzeichnung ⁴⁾		4	-	-	4	4	4	
Auslegungstemperatur sonstige Fächer	°C	-	-	-	-	-	-	
Niedrigste Lagertemperatur Weinlagerfach	°C	-	-	-	-	-	-	
Frostfrei		-	-	-	-	-	-	
Lagerzeit bei Störung	h	12	-	-	12	15	15	
Gefriervermögen	kg/24 h	3,5	-	-	3,0	9,0	5,0	
Klimaklasse ⁵⁾		N/T	ST	N/T	N/T	N/ST/T	N/T	
Luftschallemission	dB(A) re 1pW	43	39	43	40	42	42	
Einbaugerät / integrierbar		-/-	-/-	-/-	-/-	-/-	-/-	
Weinlagerschrank		-	-	-	-	-	-	

¹⁾ Haushaltskühlgeräte-Kategorien:

1 = Kühlschrank mit einem oder mehreren Lagerfächern für frische Lebensmittel; 2 = Kühlschrank mit Kellerzone, Kellerfach-Kühlgerät und Weinschrank; 3 = Kühlschrank mit Kaltlagerzone und Kühlschrank mit einem Null-Sterne-Fach; 4 = Kühlschrank mit einem Ein-Sterne-Fach; 5 = Kühlschrank mit einem Zwei-Sterne-Fach; 6 = Kühlschrank mit einem Drei-Sterne-Fach; 7 = Kühl-Gefriergerät; 8 = Gefrierschrank; 9 = Gefriertruhe; 10 = Mehrzweck-Kühlgeräte und sonstige Kühlgeräte.

²⁾ A+++ (höchste Effizienz) bis G (geringste Effizienz).

³⁾ Energieverbrauch „XYZ“ kWh/Jahr auf der Grundlage von Ergebnissen der Normprüfung über 24 Stunden. Der tatsächliche Verbrauch hängt von der Nutzung und vom Standort des Gerätes ab.

⁴⁾ * = Fach -6°C oder kälter. *** = Tiefkühl-Lagerfach -18°C oder kälter. (**)*** = Gefrier- und Tiefkühlfach -18°C oder kälter und mit einem Mindestgefriervermögen.

⁵⁾ Klimaklasse SN: Dieses Gerät ist für den Betrieb bei einer Umgebungstemperatur zwischen +10°C und +32°C bestimmt.
 Klimaklasse N: Dieses Gerät ist für den Betrieb bei einer Umgebungstemperatur zwischen +16°C und +32°C bestimmt.
 Klimaklasse ST: Dieses Gerät ist für den Betrieb bei einer Umgebungstemperatur zwischen +16°C und +38°C bestimmt.
 Klimaklasse T: Dieses Gerät ist für den Betrieb bei einer Umgebungstemperatur zwischen +16°C und +43°C bestimmt.

Delegierte Verordnung (EU) Nr. 65 / 2014

Bomann					
Modell		EHC 3558	EHC 3557	EH 561	EH 3555 G
Energieeffizienzindex (EEI _{cavity})		103.8	105.4	106.0	103.8
Energieeffizienzklasse ¹⁾		A	A	A	A
Energieverbrauch pro Zyklus im konventionellen Modus	kWh/MJ	0.82	0.77	0.80	0.78
Energieverbrauch pro Zyklus im Umluft-Modus	kWh/MJ	0.78	0.75	–	–
Zahl der Garräume		1	1	1	1
Wärmequelle(n) pro Garraum		Strom	Strom	Strom	Strom
Volumen jedes Garraums	l	57	43	48	48

¹⁾ A+++ (höchste Effizienz) bis D (geringste Effizienz).

Angewandte Mess- und Berechnungsmethode gemäß EN 60350-2:2013.

PRODUKTDATENBLATT ZU HAUSHALTS-BACKÖFEN (STANDGERÄTE)
Delegierte Verordnung (EU) Nr. 66 / 2014

Bomann					
Modell		EHC 3558	EHC 3557	EH 561	EH 3555 G
Art des Backofens		Standherd	Standherd	Standherd	Standherd
Masse des Geräts (M)	kg	44	32	41	32
Zahl der Garräume		1	1	1	1
Wärmequelle je Garraum (Strom oder Gas)		Strom	Strom	Strom	Strom
Volumen je Garraum (V)	l	57	43	48	48
Energieverbrauch (Strom) bei der Erhitzung einer Standardbeladung im Garraum eines Elektrobackofens während eines Zyklus im konventionellen Modus je Garraum (elektrische Endenergie) (EC _{electric cavity})	kWh/Zyklus	0.82	0.77	0.80	0.78
Energieverbrauch bei der Erhitzung einer Standardbeladung im Garraum eines Elektrobackofens während eines Zyklus im Umluftmodus je Garraum (elektrische Endenergie) (EC _{electric cavity})	kWh/Zyklus	0.78	0.75	–	–
Energieverbrauch bei der Erhitzung einer Standardbeladung im Garraum eines Gasbackofens während eines Zyklus im konventionellen Modus je Garraum (Gas-Endenergie) (EC _{gas cavity})	MJ/Zyklus kWh/Zyklus ¹⁾	– –	– –	– –	– –
Energieverbrauch bei der Erhitzung einer Standardbeladung im Garraum eines Gasbackofens während eines Zyklus im Umluftmodus je Garraum (Gas-Endenergie) (EC _{gas cavity})	MJ/Zyklus kWh/Zyklus ¹⁾	– –	– –	– –	– –
Energieeffizienzindex je Garraum (EEI _{cavity})		103.8	105.4	106.0	103.8

¹⁾ 1 kWh/Zyklus = 3,6 MJ/Zyklus.

Delegierte Verordnung (EU) Nr. 66 / 2014

Bomann																	
Modell	EHC 3558				EHC 3557				EH 561				EH 3555 G				
Art der Kochmulde	Kochfeld eines freistehenden Herdes				Kochfeld eines freistehenden Herdes				Kochfeld eines freistehenden Herdes				Kochfeld eines freistehenden Herdes				
Anzahl der Kochzonen und/oder Kochflächen	4				4				4				4				
Heiztechnik (Induktionskochzonen und -kochflächen, Strahlungskochzonen, Kochplatten)	Strahlungskochzonen				Strahlungskochzonen				Kochplatten				Kochplatten				
Bei kreisförmigen Kochzonen oder -flächen: Durchmesser der nutzbaren Oberfläche für jede elektrisch beheizte Kochzone, auf 5 mm genau	hinten links	hinten rechts	vorne rechts	vorne links	hinten links	hinten rechts	vorne rechts	vorne links	hinten links	hinten rechts	vorne rechts	vorne links	hinten links	hinten rechts	vorne rechts	vorne links	
Ø / cm	14.0/ 25.0	14.0	12.0/ 18.0	14.0	14.0	18.0	14.0	18.0	18.0	14.5	18.0	14.5	18.0	14.5	18.0	14.5	
Bei nicht kreisförmigen Kochzonen oder -flächen: Länge und Breite der nutzbaren Oberfläche für jede elektrisch beheizte Kochzone und jede elektrisch beheizte Kochfläche, auf 5 mm genau	L / cm	25	-	-	-	-	-	-	-	-	-	-	-	-	-	-	
	B / cm	-	-	14	-	-	-	-	-	-	-	-	-	-	-	-	
Energieverbrauch je Kochzone oder -fläche je kg (EC _{electric cooking})	in Wh/kg	182.4	187.44	205.77	187.44	191.16	192.02	191.16	192.02	197.0	195.0	197.0	195.0	194.44	186.27	183.96	186.27
Energieverbrauch der Kochmulde je kg (EC _{electric hob})	in Wh/kg	190.76				191.59				196.0				187.74			

Delegierte Verordnung (EU) Nr. 65 / 2014

Bomann							
Modell		DU 773 IX	DU 771.1 G	DU 770 G	DU 774 G	DU 657 G	DU 658 G
Jährlicher Energieverbrauch (AEC _{hood})	kWh	29.0	43	33.0	30.0	111.0	111.0
Energieeffizienzklasse ¹⁾		B	A	B	B	C	C
Fluiddynamische Effizienz (FDE _{hood})		14.2	30.9	14.42	14.08	19.5	19.5
Fluiddynamische Effizienzklasse ²⁾		D	A	D	D	C	C
Beleuchtungseffizienz (LE _{hood})	lx/W	40.5	28.8	28.6	49.4	9.0	10.0
Beleuchtungseffizienzklasse ³⁾		A	A	A	A	E	E
Fettabscheidegrad	%	56.5	48.6	51.2	69.04	57.6	57.6
Effizienzklasse des Fettabscheidegrads ⁴⁾		E	F	F	D	E	E
Luftstrom bei min. Geschwindigkeit im Normalbetrieb	m³/h	217.5	203.9	186	184.55	456.2	456.2
Luftstrom bei max. Geschwindigkeit im Normalbetrieb	m³/h	320.7	335.8	349.2	347.74	648.9	648.9
Luftstrom bei Betrieb auf der Intensivstufe oder Schnellstufe	m³/h	–	603.1	–	–	–	–
A-bewertete Luftschallemission im Normalbetrieb							
– bei min. Geschwindigkeit	dB	56	61	68	–	64	64
– bei max Geschwindigkeit	dB	63	63	–	64	71	71
A-bewertete Luftschallemission im Betrieb auf der Intensivstufe oder Schnellstufe	dB	–	72	–	–	–	–
Leistungsaufnahme im Aus-Zustand (P ₀)	W	0	0.48	0	0	–	–
Leistungsaufnahme im Bereitschaftsmodus (P _s)	W	–	–	–	–	0.42	0.42

Bomann							
Modell		DU 659 IX	DU 670 IX	DU 671 G	DU 652.1 IX	DU 650.1 G	DU 623.3
Jährlicher Energieverbrauch (AEC _{hood})	kWh	112.4	18.0	18.0	28	64.6	42
Energieeffizienzklasse ¹⁾		C	B	B	B	D	C
Fluiddynamische Effizienz (FDE _{hood})		19.0	6.5	6.5	13.2	6.6	9.2
Fluiddynamische Effizienzklasse ²⁾		C	F	F	D	F	E
Beleuchtungseffizienz (LE _{hood})	lx/W	7.0	44.0	55.0	30.0	6.0	37.5
Beleuchtungseffizienzklasse ³⁾		E	A	A	A	F	A
Fettabscheidegrad	%	76.7	62.9	60.0	76.6	82.4	69.6
Effizienzklasse des Fettabscheidegrads ⁴⁾		C	E	E	C	C	D
Luftstrom bei min. Geschwindigkeit im Normalbetrieb	m³/h	440.7	240.0	240	214.1	192.2	119.9
Luftstrom bei max. Geschwindigkeit im Normalbetrieb	m³/h	645.6	282.6	282.6	338.6	260.3	204.9
Luftstrom bei Betrieb auf der Intensivstufe oder Schnellstufe	m³/h	–	–	–	–	–	–
A-bewertete Luftschallemission im Normalbetrieb							
– bei min. Geschwindigkeit	dB	62	63	63	57	55	60
– bei max Geschwindigkeit	dB	70	67	67	64	61	71
A-bewertete Luftschallemission im Betrieb auf der Intensivstufe oder Schnellstufe	dB	–	–	–	–	–	–
Leistungsaufnahme im Aus-Zustand (P ₀)	W	–	0	0	0	–	0
Leistungsaufnahme im Bereitschaftsmodus (P _s)	W	0.3	–	–	–	–	–

¹⁾ A+ (höchste Effizienz) bis F (geringste Effizienz).

²⁾ A (höchste Effizienz) bis G (geringste Effizienz).

³⁾ A (höchste Effizienz) bis G (geringste Effizienz).

⁴⁾ A (höchste Effizienz) bis G (geringste Effizienz).

Delegierte Verordnung (EU) Nr. 65 / 2014

Bomann				
Modell		EHBC 559 IX	EHBC 562 IX	EHBC 560 IX
Energieeffizienzindex (EEI _{cavity})		105.23	90.6	95.2
Energieeffizienzklasse ¹⁾		A	A	A
Energieverbrauch pro Zyklus im konventionellen Modus	kWh/MJ	0.82	0.82	0.76
Energieverbrauch pro Zyklus im Umluft-Modus	kWh/MJ	0.84	0.70	–
Zahl der Garräume		1	1	1
Wärmequelle(n) pro Garraum		Strom	Strom	Strom
Volumen jedes Garraums	l	60	53	58

Bomann				
Modell		EHBE 9602 IX	EBO 9611 IX	EBO 9612 IX
Energieeffizienzindex (EEI _{cavity})		102.6	81.9	90.5
Energieeffizienzklasse ¹⁾		A	A+	A
Energieverbrauch pro Zyklus im konventionellen Modus	kWh/MJ	0.80	0.72	0.78
Energieverbrauch pro Zyklus im Umluft-Modus	kWh/MJ	0.70	0.65	0.70
Zahl der Garräume		1	1	1
Wärmequelle(n) pro Garraum		Strom	Strom	Strom
Volumen jedes Garraums	l	55	58	53

¹⁾ A+++ (höchste Effizienz) bis D (geringste Effizienz).

Angewandte Mess- und Berechnungsmethode gemäß EN 60350-2:2013.

PRODUKTDATENBLATT ZU HAUSHALTS-BACKÖFEN (EINBAUGERÄTE)

Delegierte Verordnung (EU) Nr. 66 / 2014

Bomann							
Modell		EHBC 559 IX	EHBC 562 IX	EHBC 560 IX	EHBE 9602 IX	EBO 9611 IX	EBO 9612 IX
Art des Backofens		Einbau	Einbau	Einbau	Einbau	Einbau	Einbau
Masse des Geräts (M)	kg	27	29	26	24.3	29.2	30.2
Zahl der Garräume		1	1	1	1	1	1
Wärmequelle je Garraum (Strom oder Gas)		Strom	Strom	Strom	Strom	Strom	Strom
Volumen je Garraum (V)	l	60	53	58	55	58	53
Energieverbrauch (Strom) bei der Erhitzung einer Standardbeladung im Garraum eines Elektrobackofens während eines Zyklus im konventionellen Modus je Garraum (elektrische Endenergie) (EC _{electric cavity})	kWh/Zyklus	0.82	0.82	0.76	0.80	0.72	0.78
Energieverbrauch bei der Erhitzung einer Standardbeladung im Garraum eines Elektrobackofens während eines Zyklus im Umluftmodus je Garraum (elektrische Endenergie) (EC _{electric cavity})	kWh/Zyklus	0.84	0.70	–	0.70	0.65	0.70
Energieverbrauch bei der Erhitzung einer Standardbeladung im Garraum eines Gasbackofens während eines Zyklus im konventionellen Modus je Garraum (Gas-Endenergie) (EC _{gas cavity})	MJ/Zyklus kWh/Zyklus ¹⁾	– –	– –	– –	– –	– –	– –
Energieverbrauch bei der Erhitzung einer Standardbeladung im Garraum eines Gasbackofens während eines Zyklus im Umluftmodus je Garraum (Gas-Endenergie) (EC _{gas cavity})	MJ/Zyklus kWh/Zyklus ¹⁾	– –	– –	– –	– –	– –	– –
Energieeffizienzindex je Garraum (EEI _{cavity})		105.23	90.6	95.2	102.6	81.9	90.5

¹⁾ 1 kWh/Zyklus = 3,6 MJ/Zyklus.

Delegierte Verordnung (EU) Nr. 66 / 2014

Bomann																
Modell	EHBC 559 IX				EHBC 562 IX				EHBC 560 IX				EHBE 9602 IX			
Art der Kochmulde	Kochfeld eines Einbauherdes				Kochfeld eines Einbauherdes				Kochfeld eines Einbauherdes				Kochfeld eines Einbauherdes			
Anzahl der Kochzonen und/oder Kochflächen	4				4				4				4			
Heiztechnik (Induktionskochzonen und -kochflächen, Strahlungskochzonen, Kochplatten)	Strahlungskochzonen				Strahlungskochzonen				Strahlungskochzonen				Kochplatten			
Bei kreisförmigen Kochzonen oder -flächen: Durchmesser der nutzbaren Oberfläche für jede elektrisch beheizte Kochzone, auf 5 mm genau Ø/cm	hinten links	hinten rechts	vorne rechts	vorne links	hinten links	hinten rechts	vorne rechts	vorne links	hinten links	hinten rechts	vorne rechts	vorne links	hinten links	hinten rechts	vorne rechts	vorne links
	14.0/25.0	14.0	12.0/18.0	14.0	16.5/27.0	15.5	15.0/19.0	15.5	15.3	18.8	15.3	18.8	15.5	18.5	15.5	18.5
Bei nicht kreisförmigen Kochzonen oder -flächen: Länge und Breite der nutzbaren Oberfläche für jede elektrisch beheizte Kochzone und jede elektrisch beheizte Kochfläche, auf 5 mm genau L/cm B/cm	25	-	-	-	-	-	-	-	-	-	-	-	-	-	-	-
Energieverbrauch je Kochzone oder -fläche je kg (EC _{electric cooking}) in Wh/kg	182.40	187.44	205.77	187.44	178.6	180	180	181.2	183.6	179.0	178.7	201.0	199.3	195.9	199.3	179.8
Energieverbrauch der Kochmulde je kg (EC _{electric hob}) in Wh/kg	190.76				180.2				185.6				193.6			

Bomann																
Modell	EBKI 961				EBK 957.1 G				EBK 962							
Art der Kochmulde	Einbaukochfeld				Einbaukochfeld				Einbaukochfeld							
Anzahl der Kochzonen und/oder Kochflächen	4				4				4							
Heiztechnik (Induktionskochzonen und -kochflächen, Strahlungskochzonen, Kochplatten)	Induktion				Strahlungskochzonen				Strahlungskochzonen							
Bei kreisförmigen Kochzonen oder -flächen: Durchmesser der nutzbaren Oberfläche für jede elektrisch beheizte Kochzone, auf 5 mm genau Ø/cm	hinten links	hinten rechts	vorne rechts	vorne links	hinten links	hinten rechts	vorne rechts	vorne links	hinten links	hinten rechts	vorne rechts	vorne links				
	16.0	21.0	16.0	21.0	16.5	-	16.5	13.5/23.0	16.5	20.0	16.5	20.0				
Bei nicht kreisförmigen Kochzonen oder -flächen: Länge und Breite der nutzbaren Oberfläche für jede elektrisch beheizte Kochzone und jede elektrisch beheizte Kochfläche, auf 5 mm genau L/cm B/cm	-	-	-	-	-	27.0	-	-	-	-	-	-				
Energieverbrauch je Kochzone oder -fläche je kg (EC _{electric cooking}) in Wh/kg	194.9	186.6	194.9	186.6	192.9	188.3	209.1	205.1	207.8	184.6	179.7	183.6				
Energieverbrauch der Kochmulde je kg (EC _{electric hob}) in Wh/kg	199.8				198.9				188.9							

) Angewandte Mess- und Berechnungsmethode gemäß EN 60350-2:2013.

Delegierte Verordnung (EU) Nr. 1060 / 2010

Bomann						
Modell		KGE 7803	VSE 7802	KSE 7801	VSE 7800	GSE 335
Kategorie ¹⁾		7	1	6	1	8
Energieeffizienzklasse ²⁾		A++	A++	A++	A++	A++
Jährlicher Energieverbrauch ³⁾	kWh	197	99	141	93	140
Nutzzinhalte Kühlfach gesamt	l	178	189	96	124	-
- davon Kaltlagerfach	l	-	-	-	-	-
- davon Weinlagerfach	l	-	-	-	-	-
- davon Kellerfach	l	-	-	-	-	-
- davon Lagerfach für frische Lebensmittel	l	178	189	96	124	-
Nutzzinhalte Gefrierfach gesamt	l	51	-	13	-	81
Sternekennzeichnung ⁴⁾		4	-	3	-	4
Auslegungstemperatur sonstige Fächer	°C	-	-	-	-	-
Niedrigste Lagertemperatur Weinlagerfach	°C	-	-	-	-	-
Frostfrei		-	-	-	-	-
Lagerzeit bei Störung	h	10	-	10	-	20
Gefriervermögen	kg/24 h	3.5	-	1.5	-	4.0
Klimaklasse ⁵⁾		N/ST	N/ST	N/ST	N/ST	N/ST
Luftschallemission	dB(A) re 1pW	43	42	42	42	42
Einbaugerät / integrierbar		•/-	•/-	•/-	•/-	•/-
Weinlagerschrank		-	-	-	-	-

¹⁾ Haushaltskühlgeräte-Kategorien:

1 = Kühlschrank mit einem oder mehreren Lagerfächern für frische Lebensmittel; 2 = Kühlschrank mit Kellerzone, Kellerfach-Kühlgerät und Weinschrank;
3 = Kühlschrank mit Kaltlagerzone und Kühlschrank mit einem Null-Sterne-Fach; 4 = Kühlschrank mit einem Ein-Sterne-Fach; 5 = Kühlschrank mit einem Zwei-Sterne-Fach;
6 = Kühlschrank mit einem Drei-Sterne-Fach; 7 = Kühl-Gefriergerät; 8 = Gefrierschrank; 9 = Gefriertruhe; 10 = Mehrzweck-Kühlgeräte und sonstige Kühlgeräte.

²⁾ A+++ (höchste Effizienz) bis G (geringste Effizienz).

³⁾ Energieverbrauch „XYZ“ kWh/Jahr auf der Grundlage von Ergebnissen der Normprüfung über 24 Stunden. Der tatsächliche Verbrauch hängt von der Nutzung und vom Standort des Gerätes ab.

⁴⁾ * = Fach -6°C oder kälter. *** = Tiefkühl-Lagerfach -18°C oder kälter. (**)*** = Gefrier- und Tiefkühlfach -18°C oder kälter und mit einem Mindestgefriervermögen.

⁵⁾ Klimaklasse SN: Dieses Gerät ist für den Betrieb bei einer Umgebungstemperatur zwischen +10°C und +32°C bestimmt.

Klimaklasse N: Dieses Gerät ist für den Betrieb bei einer Umgebungstemperatur zwischen +16°C und +32°C bestimmt.

Klimaklasse ST: Dieses Gerät ist für den Betrieb bei einer Umgebungstemperatur zwischen +16°C und +38°C bestimmt.

Klimaklasse T: Dieses Gerät ist für den Betrieb bei einer Umgebungstemperatur zwischen +16°C und +43°C bestimmt.

Delegierte Verordnung (EU) Nr. 1059 / 2010

Bomann				
Modell	GSPE 890 TI	GSPE 889 TI	GSPE 892 VI	GSPE 891 VI
Standardgedecke	12	9	12	9
Energieeffizienzklasse ¹⁾	A++	A++	A++	A++
Jährlicher Energieverbrauch ²⁾ kWh	258	197	258	197
Energieverbrauch Standardreinigungszyklus kWh	0.91	0.69	0.91	0.69
Leistungsaufnahme im Aus-Zustand W	0.45	0.45	0.45	0.45
Leistungsaufnahme im unausgeschalteten Zustand W	0.49	0.49	0.49	0.49
Gewichteter jährlicher Wasserverbrauch ³⁾ l	3.080	2.520	3.080	2.520
Trocknungseffizienzklasse ⁴⁾	A	A	A	A
Standardprogramm, auf die sich die Informationen auf dem Etikett und im Datenblatt beziehen ⁵⁾	ECO 45 °C	ECO 45 °C	ECO 45 °C	ECO 45 °C
Programmdauer des Standardreinigungszyklus Min.	185	190	185	190
Dauer des unausgeschalteten Zustands Min.	-	-	-	-
Luftschallemission dB(A) re 1pW	49	49	48	48
Einbaugerät	•	•	•	•

¹⁾ A+++ (höchste Effizienz) bis D (geringste Effizienz).

²⁾ Auf der Grundlage von 280 Standardreinigungszyklen bei Kaltwasserbefüllung und dem Verbrauch der Betriebsarten mit geringer Leistungsaufnahme. Der tatsächliche Energieverbrauch hängt von der Art der Nutzung des Gerätes ab.

³⁾ Auf der Grundlage von 280 Standardreinigungszyklen. Der tatsächliche Wasserverbrauch hängt von der Art der Nutzung des Gerätes ab.

⁴⁾ A (höchste Effizienz) bis G (geringste Effizienz).

⁵⁾ Dieses Programm ist zur Reinigung normal verschmutzten Geschirrs geeignet und in Bezug auf den kombinierten Energie- und Wasserverbrauch am effizientesten.

Die Geräte entsprechen den harmonisierten europäischen Normen sowie den Richtlinien in der jeweils bei Lieferung aktuellen Fassung:

- Niederspannung 2006/95/EC
- Elektromagnetische Verträglichkeit 2004/108/EC
- Ökodesign-Verordnung (EU) Nr. 1016/2010

Hinweis: Die oben genannten Werte sind normgemäß unter genau festgelegten Betriebsbedingungen gemessen worden. Die Ergebnisse können je nach Menge und Verschmutzung des Geschirrs, Wasserhärte, Spülmittelmenge etc. stark abweichen.



BOMANN®

C. Bomann GmbH

Heinrich-Horten-Straße 17

47906 Kempen

Germany

Telefon: +49 2152 8998-0

Telefax: +49 2152 8998-911

mail@bomann.de

www.bomann-germany.de