


LAUFEN

Bathroom Culture since 1892  www.laufen.com



living

livingcollection



livingcity



livingsquare

With living, LAUFEN presents a bathroom that is as multi-faceted as life itself. In terms of concept, the living versions are oriented towards contemporary living scenarios: the bathroom is a functional oasis of peace and relaxation that blends in with various lifestyles. Three living favourites are available.

Mit living präsentiert LAUFEN ein Bad, das so vielseitig ist wie das Leben selbst. Konzeptionell orientieren sich die living-Varianten an modernen Wohnwelten: Das Bad ist ein funktioneller Ruhe- und Entspannungsraum, der sich harmonisch in unterschiedliche Lifestyles einfügt. Drei living Favoriten stehen zur Wahl.

Avec la collection living, LAUFEN présente une salle de bain aussi riche et variée que la vie elle-même. Au niveau conceptuel, les variantes living s'orientent vers des univers d'habitation modernes. La salle de bain est un espace fonctionnel conçu comme une oasis de détente et de repos s'intégrant harmonieusement dans différents styles de vie. Trois séries living sont proposées.

Con living, LAUFEN presenta un bagno versatile come la vita stessa. Dal punto di vista filosofico, le varianti living nascono per adattarsi alla perfezione ai diversi universi abitativi: il bagno è uno spazio funzionale concepito come oasi di calma e relax, che si integra armoniosamente nei vari stili di vita. La collezione comprende tre linee diverse.



- | 04 living city
- | 14 living square
- | 22 living style
- | 26 living WCs & Bidets
- | 28 living Bathtubs & Shower trays
- | 30 Furniture
- | 34 Faucets
- | 42 Technical information





A system with corners and edges, yet so flexible and easy to maintain: living city has a clear concept and clear forms. Thanks to the modular system, washbasins with and without shelves are available in many widths.

Ein System mit Ecken und Kanten und doch so flexibel und pflegeleicht: living city hat ein klares Konzept und klare Formen. Das Baukastensystem bietet Waschtische mit und ohne Ablage in vielen Breiten.

Un système anguleux, mais tellement flexible et facile d'entretien: living city possède une clarté conceptuelle aussi bien que formelle. Le système modulaire permet de proposer des lavabos avec et sans étagère, dans de nombreuses largeurs.

Un sistema con spigoli e bordi, eppure versatile e di facile manutenzione: living city ha un'impostazione chiara e forme chiare. Il sistema modulare offre lavabi con e senza mensola in diverse larghezze.







Urban and modernistic: living city dares to be minimalist and defines ceramic in cubic form. Clear lines characterise this bathroom design with its strong aesthetic appeal.

Urban und modernistisch: living city beweist Mut zur Reduktion und definiert Keramik als Kubus. Eine klare Linie zieht sich durch diesen Badentwurf mit hohem ästhetischen Anspruch.

Urban et moderniste: living city fait preuve de courage dans la conception épurée et interprète la céramique en version cubique. Ce concept de salle de bain se distingue par des lignes claires et un goût prononcé pour l'esthétisme.

Urbano e modernista: living city dimostra il coraggio della riduzione all'essenziale e interpreta la ceramica nella versione cubica. Questo bagno si contraddistingue per la linearità chiara e semplice associata ad un elevato valore estetico.



Reduction, not stone cold sobriety; individualism without idiosyncrasy: The language of the living city forms is aimed at people who live in modern surroundings and create a living environment with refined awareness and sensitivity to materials. The design of LAUFEN rectangular wall-hung WCs and bidets suits this context perfectly.

Reduktion, nicht kühle Nüchternheit, Individualismus ohne Eigentümlichkeit: Die Formensprache von living city wendet sich an Menschen, die in zeitgenössischem Ambiente leben und mit feinem Gespür und Materialsensibilität ihr Umfeld gestalten.

Une réduction formelle, pas une froide sobriété, individualisme sans étrangeté: le langage formel de living city s'adresse aux personnes qui vivent dans un cadre moderne et créent leur environnement avec finesse et sensibilité envers les matériaux.

Minimalismo, sobrietà non fredda, individualismo senza bizzarria: l'espressione formale di living si rivolge a chi vive in ambienti contemporanei e organizza i propri spazi con acume e sensibilità per i materiali.





Pure geometry: the ceramic products of living city display a clear design language. They pay tribute to the linear style of modernism – strikingly combined with matching city line faucets, citypro and cityprime.

Pure Geometrie: Die Keramikprodukte von living city sprechen eine klare Formensprache und zelebrieren die Linien der Moderne – augenfällig in Kombination mit den passenden Armaturen der city Linie, citypro und cityprime.

Géométrie pure: les produits en céramique de living city parlent un langage des formes clair et célèbrent les lignes de la modernité – principalement en combinaison avec les robinetteries de la série city, citypro et cityprime.

Geometria pura: gli elementi ceramici di living city e il chiaro linguaggio delle loro forme celebrano le linee della modernità, soprattutto in combinazione con i rubinetti coordinati della linea city, citypro e cityprime.



Furniture and console concepts for living provide ample storage space, surfaces or – with the unique ceramic console – a seamless, resilient and easy-to-clean ceramic functional area beside the washbasin.

Die Möbel- und Konsolenkonzepte für living bieten Stauraum, Ablageflächen oder – mit der einzigartigen Keramikkonsole – eine fugenlose, unempfindliche und reinigungsfreundliche Keramiknutzfläche neben dem Waschtisch.

Les meubles et consoles de living présentent des espaces de rangement très généreux. La console en céramique unique en son genre offre notamment une surface en céramique sans joint, résistante et facile à nettoyer.

I mobili e le mensole di living offrono spazio per riporre gli oggetti e ampie superfici di appoggio. In particolare, il ripiano ceramico del lavabo è unico nel suo genere: è costituito da un utile piano in ceramica resistente, facile da pulire e senza fughe.





Personal touch: the ceramic console can be customised with eight different decors. In smaller quantities it can also be designed to suit preferences.



Individuelle Note: Die Keramikkonsole lässt sich mit acht verschiedenen Dekoren individualisieren. Oder in kleineren Stückzahlen auch ganz nach Wunsch persönlich gestalten.

Note individuelle: la console en céramique peut être individualisée à l'aide de huit décors différents. Des créations personnelles sont aussi possibles selon vos goûts, pour les commandes en petites quantités.

Un'impronta personale: il ripiano in ceramica può essere personalizzato con otto motivi decorativi diversi oppure a libera scelta in base ai propri gusti, se si ordina un numero di pezzi ridotto.

Dragonfly grey

Libelle grau
Libellule grise
Libellula grigia
T. Paster B. Ruttner




Notepad grey

Notizbecken grau
Notes gris
Foglio appunti grigio
M. Singer M. Rahm



Fossil brown

Fossil braun
Fossile brun
Fossile marrone
T. Paster B. Ruttner





Bamboo green

Bambus grün
Bambou vert
Bambù verde
M. Singer M. Rahm



Magnolia black

Magnolie schwarz
Magnolia noir
Magnolia nera
M. Singer M. Rahm





Lotus grey

Lotus grau
Lotus gris
Loto grigio
M. Singer M. Rahm



Aloe Vera lime

Aloe Vera limone
Aloès limone
Aloe limone
M. Singer M. Rahm



Crocodile black

Krokodil schwarz
Crocodile noir
Cocodrillo nero
A. Dimitriadis







Platinumdesign
A. Dimitriadis



product
design award

2012



German
Design Award

NOMINEE 2013

living square takes ceramics to new heights. The ultra-slim washbasin appears to hover in front of the wall with its sleek surfaces and clear-cut contours. Ceramics really can be this elegant!

An die Grenze des keramisch Machbaren geht living square. Der extrem flache Waschtisch schwebt mit seinen planen Flächen und definierten Kanten förmlich vor der Wand. So elegant kann Keramik sein!

living square repousse les limites des possibilités de la céramique. Avec ses surfaces planes et des bords bien définis, le lavabo extra-plat offre un effet de flottement devant le mur. Jamais la céramique n'a eu autant d'élégance!

living square raggiunge i limiti delle possibilità della ceramica. Con le sue superfici piane ed i suoi spigoli ben definiti, questo lavabo molto sottile sembra letteralmente fluttuare davanti alla parete. Il risultato è di notevole eleganza!





living square's slim silhouette is inspirational: the double washbasin with a usable width of 180 cm combines with the ceramic tablet to form a truly practical washbasin area.

living square begeistert mit seiner schmalen Silhouette: Der Doppelwaschtisch mit einer nützlichen Breite von 180 cm ergänzt sich mit dem Keramiktableau zu einem wirklich funktionellen Waschplatz.

living square séduit par la finesse de sa silhouette: avec une largeur utile de 180 cm, le lavabo double se combine idéalement au plateau en céramique pour créer un espace fonctionnel intégral.

living square convince grazie alla sua forma sottile: il lavabo doppio di 180 cm di larghezza utile si abbina perfettamente alla mensola in ceramica con cui crea un'unità molto funzionale e completa.





Different configurations are possible for the living square washbasin: traditional wall mounting; incorporated in a furniture unit; as a back-to-wall washbasin bowl; built into the top of a countertop or with additional practical towel holder.

Der Waschtisch von living square ermöglicht verschiedene Konfigurationen: klassisch an die Wand montiert, als Möbelwaschtisch, als wandmontierter Einbauwaschtisch in eine Möbelplatte eingelassen oder praktisch ergänzt durch einen Handtuchhalter.

Le lavabo de living square permet différentes configurations: en montage mural classique, comme lavabo meuble, comme lavabo à encastrier relié au mur, intégré à un panneau de meuble ou complété par un porte-serviettes très pratique.

Il lavabo living square consente diverse configurazioni: montato in maniera classica sulla parete, come gruppo lavabomobile, come bacinella unita alla parete, inserito in un pannello o integrato da un pratico portasciugamani.





Ceramics fitted to the millimetre: living square can be cut to size and mitred at the factory.

Keramik millimetergenau eingepasst: living square kann im Werk auf Mass und auf Geh-rung geschnitten werden.

Adaptation de la céramique au millimètre près: living square peut être découpé sur mesure en usine et en biseau.

Inserimento preciso al millimetro: living square può essere tagliato su misura in fase di produ-zione, anche in senso obliquo.



living square also comes to the fore in a hotel environment with open vanity unit with integrated hand towel rail and tissue box.

Auch im Hotel beweist living square seine Qualitäten mit einem offenen Möbelunterbau mit nützlichen Accessoires wie einem integrierten Handtuchhalter und einer Tissue-Box.

living square montre également toutes ses qualités dans les hôtels avec un meuble sous lavabo ouvert avec un porteserviettes intégré et un distributeur de mouchoirs.

Le qualità di living square risultano evidenti anche nel settore alberghiero, ad esempio grazie alla base sottolavabo aperta con gli utili accessori come il portasciugamani integrato o il dispenser per salviette cosmetiche.





A taste of the avant-garde: living style is a console washbasin which consistently pays tribute to the horizontal – from ceramics to hand towel rail and typical mirror set. With stylish bathroom furniture to match.

Die Avantgarde lässt grüssen: living style ist das Waschtisch-Paneel, das konsequent der Horizontalen huldigt – von der Keramik, über die Handtuchreling bis hin zum typischen Spiegelset. Dazu passend: stylische Badmöbel.

L'avant-garde à l'honneur: living style est le lavabo plat qui rend hommage à l'horizontalité, depuis la céramique et la barre porte-serviettes jusqu'au miroir typique. Assorti à la gamme: le meuble de bain stylé.

Un'atmosfera d'avanguardia: living style è il lavabo extra-piatto che rende omaggio all'orizzontalità, dalla ceramica alla barra portasciugamani fino al tipico specchio. In abbinamento è disponibile un'elegante serie di mobili da bagno.



Attractive from any angle: this washbasin – as a single or double version – celebrates the irresistible lightness of being. A classic combination of design and ceramic artistry.

Aus jedem Blickwinkel ein ästhetischer Genuss: Dieser Waschtisch – ob als Ein- oder Zweiplatz-Variante – zelebriert die Leichtigkeit des Seins. Ein Klassiker in dem sich Design und Keramikkompetenz vereinigen.

Le plaisir esthétique sous tous les aspects: en version simple ou double, ce lavabo célèbre la légèreté de l'être. Un classique qui marie idéalement le design et le travail de la céramique.

Un piacere estetico da ogni prospettiva: questo lavabo – sia nella variante singola che in quella doppia – celebra la leggerezza dell'essere. Un classico che associa al design la sapienza nella lavorazione della ceramica.





Rounded or square: the WC and bidet variations of the living series simply tick all the boxes. Also available with hygienic special LCC glazing or WC seats with lowering system – and always suitable for fitting with an economical flushing system.

Rund oder eckig: Die WC- und Bidet-Varianten der living Serien decken jeden Wunsch ab. Auch mit hygienischer Spezialglasur LCC oder WC-Sitzen mit Absenkautomatik – und immer mit Sparspüleignung.

Rond ou carré: les WC et bidets des séries living répondent à tous les besoins. Egalement disponibles avec le traitement de surface spécial LCC ou les sièges WC avec système d'abaissement, et toujours avec la possibilité d'un raccordement à un système d'économie d'eau.

Tonde o quadrate, le varianti di WC e bidet delle serie living soddisfano ogni desiderio. Disponibili anche con lo speciale trattamento superficiale LCC o con sedili con sistema a caduta rallentata, tutti i vasi possono essere installati con il sistema di sciacquo a risparmio idrico.





living

Bathtubs & Shower trays



Matching shower trays and bathtubs complement the living variations perfectly. The sanitary acrylic used is hygienic and skin-friendly. For lasting enjoyment of a relaxing bath or shower.

Abgestimmte Dusch- und Badewannen ergänzen die living Varianten perfekt. Das verwendete Sanitäracryl ist hygienisch und hautfreundlich. Damit die Freude an einem entspannenden Wannen- oder Duschbad von Dauer ist.

Les receveurs de douche et baignoires viennent compléter idéalement les variantes living. L'acrylique sanitaire utilisé est hygiénique et hypoallergène. Le plaisir de la douche ou du bain relaxant dure ainsi dans le temps.

Le vasche e i piatti doccia coordinati completano perfettamente le varianti living. L'acrilico sanitario impiegato è igienico e ipoallergenico. Così il piacere di una doccia o un bagno rilassante durerà nel tempo.

case plus for living city

Furniture

The top-quality surfaces of the case plus furniture range are exceptional with living city. Doors and drawers have aluminium frames and the dimensions coordinate with the ceramics. A good concept for tranquil order in the new living bathroom.

Mit hochfeinen Oberflächen glänzt die Möbelserie case plus zu living city. Türen und Schubladen sind alugefasst und masslich auf die Keramik abgestimmt. Ein gutes Konzept für entspannte Aufgeräumtheit im neuen living Bad.

La série de meubles case plus met en valeur living city grâce à ses surfaces brillantes. Portes et tiroirs sont encastrés dans de l'aluminium et adaptés à la céramique. Un bon concept pour un espace ordonné dans la nouvelle salle de bain living.

Con le sue raffinate superfici, la serie di mobili case plus completa ed esalta living city. Le ante e i cassetti sono dotati di cornici in alluminio e ideati su misura per la ceramica. Un'ottima soluzione per mettere in ordine in tutta semplicità il nuovo bagno living.



case for living city

Furniture



The new case furniture range features a high-quality storage concept – and which also represents extremely good value for money. Its ability to make the bathroom neat and tidy at all times is good for both mind and body.

Das neue case Möbelsortiment ist ein hochwertiges Stauraumkonzept mit einem optimalen Preis-Leistungs-Verhältnis. Es pflegt Körper und Geist auf seine Art durch ein stets aufgeräumtes Bad.

La nouvelle gamme de meubles case est un concept d'espace de rangement de qualité présentant un rapport qualité/prix optimal. Elle entretient à sa façon le corps et l'esprit en offrant une salle de bains constamment bien rangée.

La nuova gamma di mobili case presenta un nuovo concetto di spazio utile che punta su una qualità eccellente: la gamma é caratterizzato da un ottimo rapporto qualità-prezzo. Si prende cura del corpo e della mente a modo suo, con un bagno sempre in ordin e.



case for living square

Furniture

The new case furniture range is a high-quality storage concept for the living square collection – and offers excellent value for money. By ensuring that the bathroom is always tidy, it soothes body and soul in its own special way. One of many technical refinements is the innovative space-saving siphon. It permits unlimited use of the vanity unit which subtly underscores the horizontal line of the washbasin.

Das neue case Möbelsortiment ist ein hochwertiges Stauraumkonzept für das living square Programm – mit einem optimalem Preis-Leistungs-Verhältnis. Es pflegt Körper und Geist auf seine Art durch ein stets aufgeräumtes Bad. Eine von vielen technischen Raffinessen ist der neuartige Raumsiphon. Er erlaubt eine uneingeschränkte Nutzung des Unterschranks, der die horizontale Linie des Waschtischs geschickt unterstreicht.

La nouvelle gamme de mobilier case présente un concept de rangement de qualité pour la série living square, à un rapport qualité-prix optimal. La salle de bain est ainsi toujours bien rangée pour le bien-être du corps et de l'esprit. Parmi les nombreux raffinements techniques proposés, le nouveau type de siphon peu encombrant est disponible. Il permet une utilisation illimitée du meuble bas, qui souligne avec élégance les lignes horizontales du lavabo.

La nuova gamma di mobili case è pensata per aggiungere al programma living square prezioso spazio utile per riporre gli oggetti, con un ottimo rapporto qualità/prezzo. Un bagno sempre in ordine è un toccasana per il corpo e per la mente. Tra i tanti raffinati dettagli tecnici, particolarmente degno di nota è il sifone salva-spazio di nuova generazione. Consente di utilizzare completamente il mobile sottolavabo, che sottolinea con eleganza la linea orizzontale della bacinella.



case for living style

Furniture



Exclusive yet highly functional: the characteristic signature of the elegant case for living style vanity units is the aluminium-framed doors and metal handles.

Edler Auftritt – grosser Nutzen: Das charakteristische Merkmal der eleganten Waschtischunterbauten von case for living style sind die aluminium-eingefassten Türen und die Metallgriffe.

Esthétique raffinée et utilité généreuse: les caractéristiques des élégants meubles sous lavabo case pour living style sont les portes aux bords en aluminium et les poignées métalliques.

Estetica raffinata e grande utilità: i tratti distintivi delle eleganti basi sottolavabo di case per living style sono le cornici in alluminio delle ante e le maniglie cromate.



THE POWER OF THE CLEAN LINE
DIE KRAFT DER KLAREN LINIE
LA FORCE DES LIGNES CLAIRES
LA FORZA DELLE LINEE CHIARE

Perfectly formed. Simple. Without a gram wasted. twinprime pin focuses on the essentials. Sheer function allied with classic elegance and supreme quality. twinprime pin.

Perfekt geformt. Schnörkellos. Kein Gramm zuviel. twinprime pin konzentriert sich auf das Wesentliche. Reinste Funktion vereint mit schlichter Eleganz und hochstehender Qualität. twinprime pin.

Forme parfaite. Sans fioritures. Pas un gramme de trop. twinprime pin se concentre sur l'essentiel. Pure fonctionnalité combinée à une élégance sobre et une qualité élevée. twinprime pin.

Perfettamente plasmato. Senza alcun fronzolo. Non un grammo di superfluo. Triathlon si concentra sull'essenziale. Qui, la funzione allo stato puro si mescola con una sobria eleganza e la massima qualità. twinprime pin.

twinprime pin

Faucets





The full range: the cityprime faucet family has everything. From one-hole up to the three-hole right up to the tub rim and bath or shower mixer. With handshower and shower bar too.

Volles Programm: Die cityprime Armaturenfamilie ist komplett. Vom Einloch über den Dreiloch bis hin zum Wannrand und Bade- oder Duschenmischer. Dazu Handbrausen und Brausestange.

La famille de robinetterie cityprime propose tous les modèles: du monotrou au trois trous, en passant par le modèle conçu pour le rebord de la baignoire, les mitigeurs de bains ou de douche. Sans oublier la douchette et la barre de douche.

Alla famiglia di rubinetti cityprime non manca nulla: dal foro unico a quello triplo, dal miscelatore da bagno a quello per doccia. Ed inoltre doccette e aste di support per soffione.

cityprime

Faucets

UNCOMPROMISING DESIGN, ARCHITECTURAL RESTRAINT AND CLEAN LINES.

EINE BESONDERE VERBINDUNG AUS FORM UND FUNKTION

LA FORME ET LA FONCTION CONSTITUENT UNE SYNTHÈSE PARTICULIÈRE

FORMA E FUNZIONE SI UNISCONO IN UN CONNUBIO SPECIALE





Lumitouch

Faucets

Lumitouch responds to a light touch and operates at three pre-set temperatures. Each temperature is indicated by a coloured light.

Lumitouch reagiert auf leichtes Antippen und verfügt über drei voreingestellte Temperaturstufen. Diese werden jeweils durch ein farbiges Licht angezeigt.

Lumitouch est muni d'une commande par bref effleurement et de trois niveaux de températures préréglées, dont chacun est indiqué par une lumière de couleur.

Lumitouch reagisce ad un tocco leggero e dispone di tre livelli di temperatura preimpostati. I livelli sono visualizzati da una luce colorata.



cityprime lumitouch



twinprime pin lumitouch



twinprime lumitouch



ONE TOUCH: cold water flows and is indicated by a blue light.
EINE BERÜHRUNG: Kaltwasser fließt, angezeigt durch ein blaues Licht.
UN EFFLEUREMENT: de l'eau froide coule, indiquée par une lumière bleue.
UN CONTATTO: scorre acqua fredda, si attiva una luce azzurra.



TWO TOUCHES: mixed water flows and is indicated by an orange light.
ZWEI BERÜHRUNGEN: Mischwasser fließt, angezeigt durch ein oranges Licht.
DEUX EFFLEUREMENTS: de l'eau mélangée coule, indiquée par une lumière orange.
DUE CONTATTI: scorre acqua miscelata, si attiva una luce arancione.



THREE TOUCHES: hot water flows and is indicated by a red light.
DREI BERÜHRUNGEN: Warmwasser fließt, angezeigt durch ein rotes Licht.
TROIS EFFLEUREMENTS: de l'eau chaude coule, indiquée par une lumière rouge.
TRE CONTATTI: scorre acqua calda, si attiva una luce rossa.



AMBIENT LIGHT: the attractive mode when the tap is not in use.
The ring illuminates alternately blue, orange and red.
AMBIENT LIGHT: der attraktive Modus bei Nichtgebrauch.
Der Ring leuchtet abwechselnd blau, orange und rot.
AMBIENT LIGHT: le module attrayant lorsque le robinet n'est pas utilisé.
Le cercle s'allume alternativement dans une couleur bleue, orange et rouge.
AMBIENT LIGHT: una modalità attraente quando il rubinetto non è in uso.
Sull'anello si attiva alternativamente una luce azzurra, arancione e rossa.



Modern, flowing shapes. Outstanding design. curvepro stands apart from the everyday. The strong, prominent lines embody aesthetic appeal and quality, and confer a fresh touch on the bathroom.

Moderne, beschwingte Formen. Aussergewöhnliches Design. curvepro hebt sich vom Üblichen ab. Die starken, vorantreibenden Linien verkörpern Ästhetik und Qualität und verleihen dem Badezimmer eine frische Note.

Formes modernes et élancées. Design hors du commun. curvepro se démarque de l'ordinaire. Ses lignes puissantes et dynamiques soulignent sa qualité et son esthétique, et confèrent une note de fraîcheur à la salle de bain.

Forme moderne, scattanti. Un design straordinario. curvepro si distingue dagli articoli convenzionali. Le possenti linee dinamiche incorporano estetica e qualità e conferiscono alla sala da bagno una nota di freschezza.

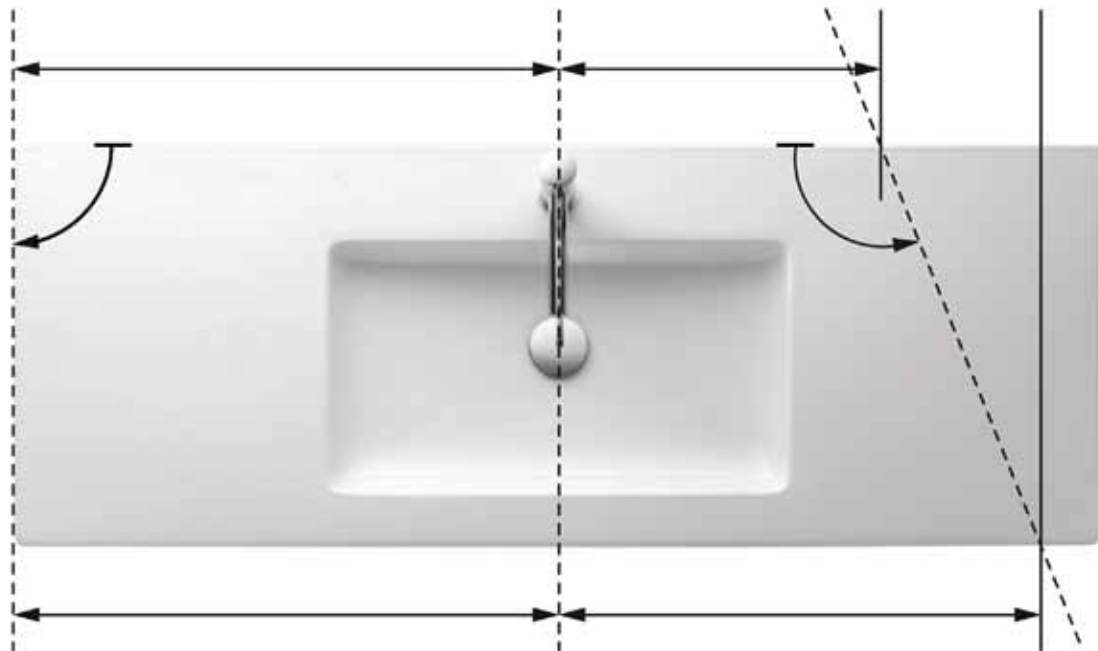
curvepro

Faucets



SPIRITED AND ELEGANT
SCHWUNGVOLL UND ELEGANT
ÉLANCÉE ET ÉLÉGANTE
BRIOSO ED ELEGANTE

Technical information



Living square washbasins can be cut to size and trimmed practically as you like: on the right, on the left or at both ends. Thanks to precision processing techniques, in our factory they can be cut to any size specified by the customer with millimetre accuracy. The result is tailor-made solutions that can be incorporated perfectly in recesses and corner layouts.

Die Living square Waschtische sind schneidbar und können fast beliebig getrimmt werden: rechts, links oder an beiden Enden. Dank präziser Bearbeitungstechnik können sie nach den Angaben der Kunden auf den Millimeter genau in unserem Werk auf jede gewünschte Dimension zugeschnitten werden. So entstehen massgeschneiderte Lösungen, die sich optimal in Nischen und Ecksituationen integrieren lassen.

Les lavabos Living square peuvent se couper et s'adapter presque comme bon vous semble: à droite, à gauche ou des deux côtés. Grâce à une technique d'usinage précise, ils peuvent être réalisés au millimètre près et à la dimension souhaitée dans notre usine en fonction des indications du client. Voilà comment naissent des solutions sur mesure qui s'intègrent de manière optimale dans les niches et les recoins.

I lavabi Living square sono tagliabili su misura a destra, a sinistra o su entrambi i lati, in modo da essere inseriti in quasi ogni ambiente. Grazie ad una tecnica di lavorazione precisa, i lavabi possono essere tagliati al millimetro in fase di produzione, in base alle dimensioni desiderate dal cliente. Queste soluzioni su misura possono essere quindi integrate perfettamente nelle nicchie o negli angoli.



81543.2 ○/●
Small washbasin
Handwaschbecken
Lave-mains
Lavamani

81543.3
Small washbasin, undersurface ground
Aufsatz-Handwaschbecken, wandmontiert
Lave-mains, face inférieure meulée
Lavamani, superficie inferiore levigata

.104 .109 .111 .112






81143.0 ○/●
Washbasin bowl
Aufsatz-Waschtisch
Lavabo à poser
Bacinella

.104 .109 .111 .112






Countertop washbasin ○/●/●●
Waschtisch unterbaufähig
Lavabo à poser sur meuble
Lavabo consolle

	A	B	C
81743.1	500	460	460
81743.3	600	460	560

Washbasin, undersurface ground
Aufsatz-Handwaschbecken, wandmontiert
Lavabo, face inférieure meulée
Lavabo, superficie inferiore levigata

	A	B
81743.2	500	460
81743.4	600	460

.104 .108 .109 .111 .112 .136






Washbasin bowl ○/●/●●●
Aufsatz-Waschtisch
Lavabo à poser
Bacinella

	A	B
81143.1	500	425
81143.2	600	425

.104 .108 .109 .111 .112 .136







81743.6 ○/●/●●●

Countertop washbasin

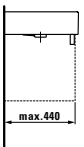
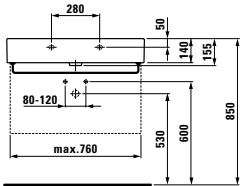
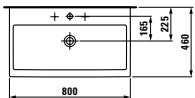
Waschtisch unterbaufähig
Lavabo à poser sur meuble
Lavabo consolle

81743.7

Washbasin, undersurface ground

Aufsatz-Waschtisch, wandmontiert
Lavabo, face inférieure meulée
Lavabo, superficie inferiore levigata

.104 .108 .109 .111 .112 .136



81843.7 ○/●/●●/●●●

Countertop washbasin

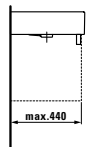
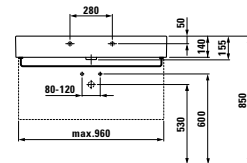
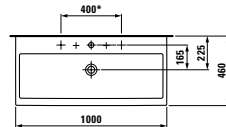
Waschtisch unterbaufähig
Lavabo à poser sur meuble
Lavabo consolle

81843.8

Washbasin, undersurface ground

Aufsatz-Waschtisch, wandmontiert
Lavabo, face inférieure meulée
Lavabo, superficie inferiore levigata

.104 .107 .108 .109 .111 .112 .115 .136

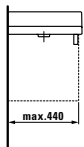
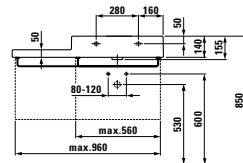
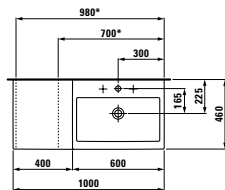


81843.1 ○/●/●●●

Countertop washbasin, cuttable up to 700 mm, shelf left

Waschtisch, unterbaufähig, schneidbar bis 700 mm, Ablage links
Lavabo à poser sur meuble, à couper jusqu'à 700 mm, tablette à gauche
Lavabo consolle, tagliabile fino a 700 mm, mensola a sinistra

.104 .108 .109 .111 .112 .134 .135 .136 .138 .139 .141 .150 .159

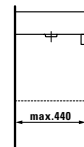
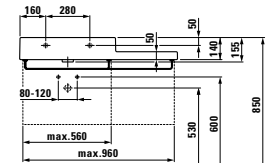
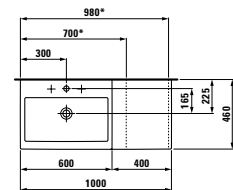


81843.2 ○/●/●●●

Countertop washbasin, cuttable up to 700mm, shelf right

Waschtisch, unterbaufähig, schneidbar bis 700 mm, Ablage rechts
Lavabo à poser sur meuble, à couper jusqu'à 700 mm, tablette à droite
Lavabo consolle, tagliabile fino a 700 mm, mensola a destra

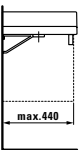
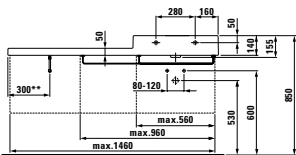
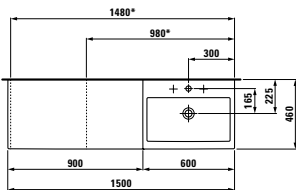
.104 .108 .109 .111 .112 .134 .135 .136 .138 .139 .141 .150 .159





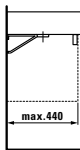
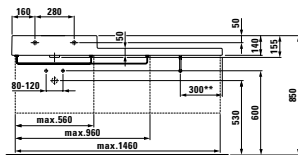
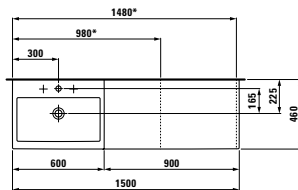
81843.5 ○/●/●●●
Countertop washbasin, cutable up to 980 mm, shelf left
 Waschtisch, unterbaufähig, schneidbar bis 980 mm, Ablage links
 Lavabo à poser sur meuble, à couper jusqu'à 980 mm, tablette à gauche
 Lavabo consolle, tagliabile fino a 980 mm, mensola a sinistra

.104 .108 .109 .111 .112 .134 .135
 .136 .138 .139 .141 .150 .159



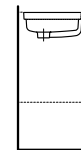
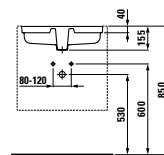
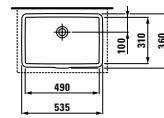
81843.6 ○/●/●●●
Countertop washbasin, cutable up to 980 mm, shelf right
 Waschtisch, unterbaufähig, schneidbar bis 980 mm, Ablage rechts
 Lavabo à poser sur meuble, à couper jusqu'à 980 mm, tablette à droite
 Lavabo consolle, tagliabile fino a 980 mm, mensola a destra

.104 .108 .109 .111 .112 .134 .135
 .136 .138 .139 .141 .150 .159



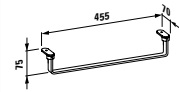
81243.0/1* ○
Built-in washbasin
 Einbauwaschtisch von unten
 Lavabo à encastrer par dessous
 Lavabo da incasso sottopiano
 *ground / geschliffen / meulée / levigata

.109 .155

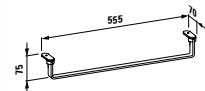


Towel rail, chromed
 Handtuchhalter, verchromt
 Porte-serviettes, chromé
 Portasciugamani, cromato

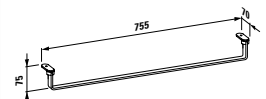
89542.3
For washbasin 500 mm 81743.1
 Passend zu Waschtisch 1000 mm 81743.1
 Pour lavabo 1000 mm 81743.1
 Per lavabo 1000 mm 81743.1



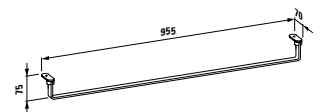
89542.4
For washbasin 600 mm 81743.3, 81843.1/.2/.5/.6
 Passend zu Waschtisch 600 mm 81743.3, 81843.1/.2/.5/.6
 Pour lavabo 600 mm 81743.3, 81843.1/.2/.5/.6
 Per lavabo 600 mm 81743.3, 81843.1/.2/.5/.6



89542.5
for washbasin 800 mm 81743.6
 passend zu Waschtisch 800 mm 81743.6
 pour lavabo 800 mm 81743.6
 per lavabo 800 mm 81743.6



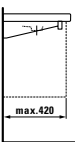
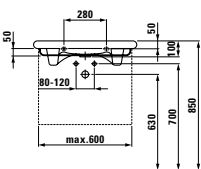
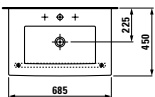
89542.6
for washbasin 1000 mm 81843.1/.2/.5/.6/.7
 passend zu Waschtisch 1000 mm 81843.1/.2/.5/.6/.7
 pour lavabo 1000 mm 81843.1/.2/.5/.6/.7
 per lavabo 1000 mm 81843.1/.2/.5/.6/.7





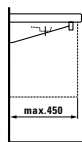
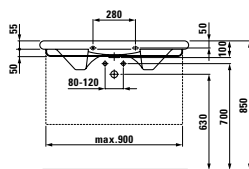
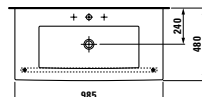
81443.5 ○/●/●●●
Countertop washbasin, without overflow
 Waschtisch unterbaufähig, ohne Überlauf
 Lavabo à poser sur meuble, sans trop-plein
 Lavabo consolle, senza troppopieno

.104 .108 .109



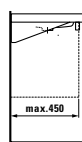
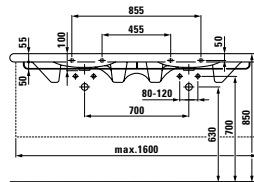
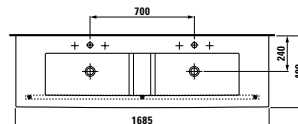
81443.7 ○/●/●●●
Countertop washbasin, without overflow
 Waschtisch unterbaufähig, ohne Überlauf
 Lavabo à poser sur meuble, sans trop-plein
 Lavabo consolle, senza troppopieno

.104 .108 .109



81443.9 ○/●/●●●
Countertop double washbasin, without overflow
 Doppelwaschtisch unterbaufähig, ohne Überlauf
 Lavabo double à poser sur meuble, sans trop-plein
 Lavabo doppio consolle, senza troppopieno

.104 .108 .109



Towel rail, chromed
 Handtuchhalter, verchromt
 Porte-serviettes, chromé
 Portasciugamani, cromato

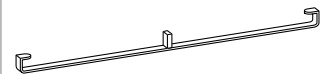
89543.6
For washbasin 685 mm 81443.5
 Passend zu Waschtisch 685 mm 81443.5
 Pour lavabo 685 mm 81443.5
 Per lavabo 685 mm 81443.5



89543.7
For washbasin 985mm 81443.7
 Passend zu Waschtisch 985 mm 81443.7
 Pour lavabo 985 mm 81443.7
 Per lavabo 985 mm 81443.7



89543.8
For washbasin 1685 mm 81443.9
 Passend zu Waschtisch 1685 mm 81443.9
 Pour lavabo 1685 mm 81443.9
 per lavabo 1685 mm 81443.9



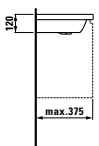
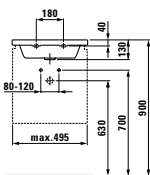
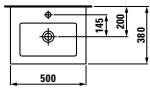


81543.4
Small Washbasin
 Handwaschbecken
 Lave-mains
 Lavamani



81543.5
Drop-in washbasin, wall-mounted
 Einbauwaschtisch von oben, wandmontiert
 Lavabo à encastrer par-dessus, à montage mural
 Lavamani da incasso soprapiano, montata a parete

.104 .109 .111 .112

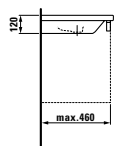
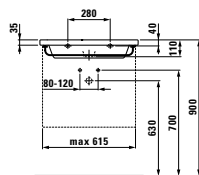
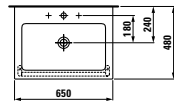


81643.1
Countertop washbasin
 Waschtisch unterbaufähig
 Lavabo à poser sur meuble
 Lavabo consolle



81643.2
Drop-in washbasin, wall-mounted
 Einbauwaschtisch von oben, wandmontiert
 Lavabo à encastrer par-dessus, à montage mural
 Lavabo da incasso soprapiano, montata a parete

.104 .108 .109 .111 .112 .136 .158



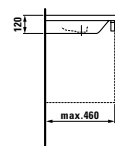
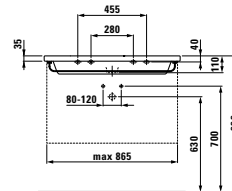
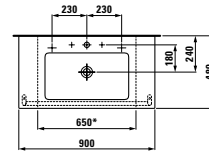
81643.3
Countertop washbasin, cuttable up to 650 mm



Waschtisch unterbaufähig, schneidbar bis 650 mm
 Lavabo à poser sur meuble, à couper jusqu'à 650 mm
 Lavabo consolle, tagliabile fino a 650 mm

81643.4
Drop-in washbasin, wall-mounted
 Einbauwaschtisch von oben, wandmontiert
 Lavabo à encastrer par-dessus, à montage mural
 Lavabo da incasso soprapiano, montata a parete

.104 .108 .109 .111 .112 .136 .158
 .804 .805 .808 .809 .814 .815 .816
 .817 .820 .821
 zusätzlich für 81643.3
 .135 .146 .147 .149 .150 .151 .159
 .850 .851 .852 .853 .854

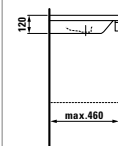
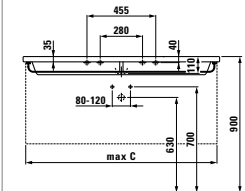
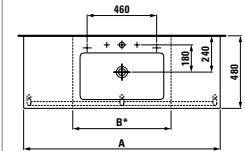


Countertop washbasin, cuttable

Waschtisch unterbaufähig, schneidbar
 Lavabo à poser sur meuble, à couper
 Lavabo consolle, tagliabile fino

	A	B	C
81643.5	1300	650	1265
81643.8	1800	1000	1765

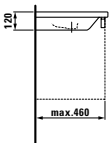
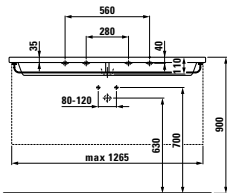
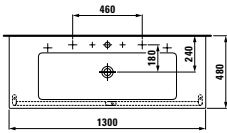
.104 .108 .109 .111 .112 .135 .136
 .146 .147 .149 .150 .151 .158 .159
 .804 .805 .808 .809 .814 .815 .816
 .817 .820 .821 .850 .851 .852 .853
 .854





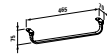
81643.6 ○/●/●●/●●●
Countertop double washbasin
 Doppelwaschtisch unterbaufähig
 Lavabo double, à poser sur meuble
 Lavabo doppio, consolle

.104 .107 .108 .109 .111 .112 .115
 .136 .158 .804 .805 .807 .808 .809
 .814 .815 .816 .817 .819 .820 .821



Towel rail, chromed
 Handtuchhalter, verchromt
 Porte-serviettes, chromé
 Portasciugamani, cromato

88143.1
For washbasin living square
500 mm 81543.4
 Passend zu Waschtisch living square
 500 mm 81543.4
 Pour lavabo living city square
 500 mm 81543.4
 Per lavabo living city square
 500 mm 81543.4



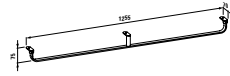
88143.2
For washbasin living square
650 mm 81643.1
 Passend zu Waschtisch living square
 650 mm 81643.1
 Pour lavabo living square 650 mm
 81643.1
 Per lavabo living square 650 mm
 81643.1




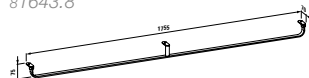
88143.3
For washbasin living square
900 mm 81643.3
 Passend zu Waschtisch living square
 900 mm 81643.3
 Pour lavabo living square 900 mm
 81643.3
 Per lavabo living square 900 mm
 81643.3



88143.4
For washbasin living square
1300 mm 81643.5 and 81643.6
 Passend zu Waschtisch living square
 1300 mm 81643.5 und 81643.6
 Pour lavabo living square 1300 mm
 81643.5 et 81643.6
 Per lavabo living square 1300 mm
 81643.5 e 81643.6



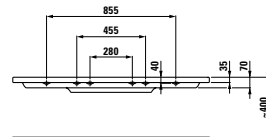
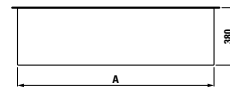
88143.5
For washbasin living square
1800 mm 81643.8
 Passend zu Waschtisch living square
 1800 mm 81643.8
 Pour lavabo living square 1800 mm
 81643.8
 Per lavabo living square 1800 mm
 81643.8



87043.3
Ceramic shelf, cuttable
 Keramikablage, schneidbar
 Étagère en céramique, taillable
 Mensola in ceramica, tagliabile

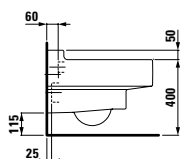
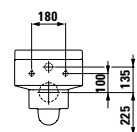
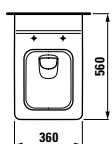
	A
87043.3	900
87043.4	1200
87043.5	1300
87043.6	1500
87043.8	1800

.000 uncut/nicht geschnitten/
 pas coupé/non tagliata
 .710 cut on the right side/
 rechts geschnitten/coupé
 à droite/tagliata a destra
 .711 cut on the left side/links
 geschnitten/coupé à
 gauche/tagliata a sinistra
 .712 cut on both sides/auf
 beiden Seiten geschnitten/
 coupé sur les deux côtés/
 tagliata su tutti e due i lati

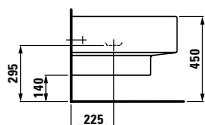
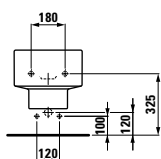
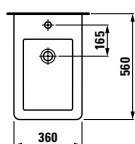




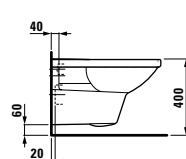
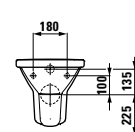
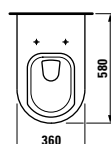
§2043.5
Wall-hung WC, washdown
 Wand-WC, Tiefspüler
 WC suspendu, à chasse directe
 Vaso sospeso, a cacciata



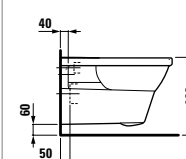
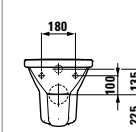
§3043.2.302 ●
Wall-hung bidet, with 1 tap hole in centre, without lateral holes for water inlet
 Wandbidet, mit 1 Hahnloch mittig, ohne seitliche Löcher für Wasseranschluss
 Bidet suspendu, avec 1 trou pour la robinetterie au milieu, sans trous latéraux pour le raccordement de l'eau
 Bidet sospeso, con 1 foro centrale per la rubinetteria, senza fori laterali per l'alimentazione dell'acqua



§2043.0
Wall-hung WC, washdown
 Wand-WC, Tiefspüler
 WC suspendu, à chasse directe
 Vaso sospeso, a cacciata

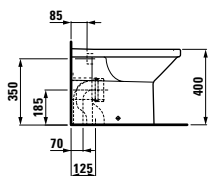
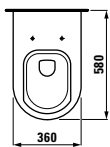


§2043.8
Wall-hung WC, washout
 Wand-WC, Flachspüler
 WC suspendu, à fond plat
 Vaso sospeso, a fondo piatto

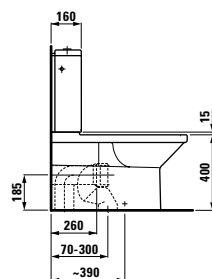
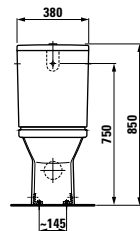
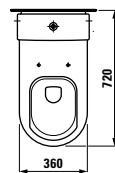




82143.6
Floorstanding WC, washdown, horizontal/vertical outlet, Vario
Stand-WC, Tiefspüler, Abgang waagrecht/senkrecht, Vario
WC au sol, à chasse directe, sortie horizontale/verticale, évacuation Vario
Vaso monoblocco a pavimento, a cacciata, scarico a parete/a pavimento, scarico Vario

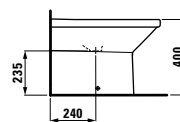
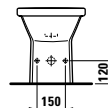
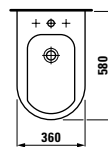


82443.6
Floorstanding WC combination, washdown, horizontal/vertical outlet, Vario
Stand-WC Kombination, Tiefspüler, Abgang waagrecht/senkrecht, Vario
Installation de WC au sol, à chasse directe, sortie horizontale/verticale, évacuation Vario
Vaso monoblocco a pavimento, a cacciata, scarico a parete/a pavimento, scarico Vario



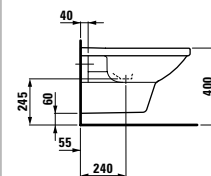
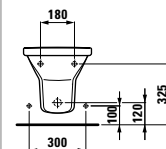
83243.1.304 ●
Floorstanding bidet, with 1 tap hole in centre, without lateral holes for water inlet
Standbidet, mit 1 Hahnloch mittig, ohne seitliche Löcher für Wasseranschluss
Bidet au sol, avec 1 trou pour la robinetterie au milieu, sans trous latéraux pour le raccordement d'eau
Bidet a pavimento, con 1 foro centrale per la rubinetteria, senza fori laterali per l'alimentazione dell'acqua

83243.1.308 ●●●
Floorstanding bidet, with 3 tap holes, without lateral holes for water inlet
Standbidet, mit 3 Hahnlöcher, ohne seitliche Löcher für Wasseranschluss
Bidet au sol, avec 3 trous pour la robinetterie, sans trous latéraux pour le raccordement d'eau
Bidet a pavimento, con 3 fori per la rubinetteria, senza fori laterali per l'alimentazione dell'acqua



83043.1.302 ●
Wall-hung bidet, with 1 tap hole in centre, without lateral holes for water inlet
Wandbidet, mit 1 Hahnloch mittig, ohne seitliche Löcher für Wasseranschluss
Bidet suspendu, avec 1 trou pour la robinetterie au milieu, sans trous latéraux pour le raccordement de l'eau
Bidet sospeso, con 1 foro centrale per la rubinetteria, senza fori laterali per l'alimentazione dell'acqua

83043.1.304 ●
Wall-hung bidet, with 1 tap hole in centre, with lateral holes for water inlet
Wandbidet, mit 1 Hahnloch mittig, mit seitlichen Löchern für Wasseranschluss
Bidet suspendu, avec 1 trou pour la robinetterie au milieu, avec trous latéraux pour le raccordement d'eau
Bidet sospeso, con 1 foro centrale per la rubinetteria, con fori laterali per l'alimentazione dell'acqua





§2643.0

Cistern, Dual Flush, water connection on one side (left or right) and centre back

Spülkasten, Dual Flush, Wasseranschluss seitlich (links oder rechts) und hinten Mitte

Réservoir, Dual Flush, prise d'eau latérale (gauche ou droite) et milieu arrière

Cassetta di risciacquo, Dual Flush, alimentazione dell'acqua laterale (a sinistra o a destra) e centrale posteriore

§2643.2

Cistern, Dual Flush, water connection on one side (left or right)

Spülkasten. Wasseranschluss seitlich (links oder rechts)

Réservoir, prise d'eau latérale (gauche ou droite)

Cassetta di risciacquo, alimentazione dell'acqua laterale (a sinistra o a destra)

§2643.3

Cistern, Dual Flush, water connection bottom left

Spülkasten. Wasseranschluss unten links

Réservoir, prise d'eau inférieure gauche

Cassetta di risciacquo, alimentazione dell'acqua dal basso a sinistra

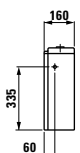
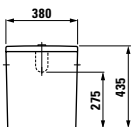
§2643.5

Cistern, Dual Flush, water connection bottom right

Spülkasten, Wasseranschluss unten rechts

Réservoir, prise d'eau inférieure droite

Cassetta di risciacquo, alimentazione dell'acqua dal basso a destra



§9243.0

Removable seat and cover

WC-Sitz mit Deckel, abnehmbar

Siège et abattant, amovible

Sedile con coperchio, rimovibile

Seat for / WC-Sitz für / Siège pour /

Sedile per §2043.0, §2043.8,

§2143.6, §2443.6

§9243.1

Removable seat and cover, with lowering system

WC-Sitz mit Deckel, abnehmbar, mit Absenkautomatik

Siège et abattant, amovibles, avec système d'abaissement

Sedile con coperchio, rimovibile, con sistema a caduta rallentata

Seat for / WC-Sitz für / Siège pour /

Sedile per §2043.0, §2043.8,

§2143.6, §2443.6



§9243.3

Removable seat and cover

WC-Sitz mit Deckel, abnehmbar

Siège et abattant, amovibles

Sedile con coperchio, rimovibile

Seat for / WC-Sitz für / Siège pour /

Sedile per §2043.5

§9243.4

Removable seat and cover, with lowering system

WC-Sitz mit Deckel, abnehmbar, mit Absenkautomatik

Siège et abattant, amovibles, avec système d'abaissement

Sedile con coperchio, rimovibile, con sistema a caduta rallentata

Seat for / WC-Sitz für / Siège pour /

Sedile per §2043.5

Seat and cover colours/Farben Sitz und Deckel/

Couleurs du siège avec abattant/Colori del sedile copri water



.300 White/Weiss/Blanc/Bianco



.757 White matt/Weiss matt/Blanc mat/Bianco opaco



.020 Black/Schwarz/Noir/Nero (only §9243.3/.4)

Ceramic colours/Keramikfarben/Couleurs céramique/Colori della ceramica



.000 White/Weiss/Blanc/Bianco



.400 White/Weiss/Blanc/Bianco LCC (LAUFEN Clean Coat)



.757 White matt/Weiss matt/Blanc mat/Bianco opaco



.020 Black/Schwarz/Noir/Nero

Types of washbasins/Ausführungen Waschtische/Exécutions lavabos/Modelli lavabi

- .104 1 tap hole**
 - 1 Hahnloch
 - 1 trou pour la robinetterie
 - 1 foro per la rubinetteria

- .107 2 tap holes, distance 400 mm**
 - 2 Hahnlöcher, Abstand 400 mm
 - 2 trous pour la robinetterie, distance 400 mm
 - 2 fori per la rubinetteria, distanza 400 mm

- .108 3 tap holes**
 - 3 Hahnlöcher
 - 3 trous pour la robinetterie
 - 3 fori per la rubinetteria

- .109 Without tap hole**
 - Ohne Hahnloch
 - Non percé
 - Senza foro per la rubinetteria

- .111 1 tap hole, without overflow**
 - 1 Hahnloch, ohne Überlauf
 - 1 trou pour la robinetterie, sans trop-plein
 - 1 foro per la rubinetteria, senza troppopieno

- .112 Without tap hole, without overflow**
 - Ohne Hahnloch, ohne Überlauf
 - Non percé, sans trop-plein
 - Senza foro per la rubinetteria, senza troppopieno

- .115 2 tap holes, without overflow**
 - 2 Hahnlöcher, ohne Überlauf
 - 2 trous pour la robinetterie, sans trop-plein
 - 2 fori per la rubinetteria, senza troppopieno

- .134 1 tap hole, with decoration on ceramic shelf**
 - 1 Hahnloch, mit Dekor auf der Keramikablage
 - 1 trou pour la robinetterie, avec décor sur la tablette en céramique
 - 1 foro per la rubinetteria, con decorazione sul piano di ceramica

- .135 1 tap hole, cuttable on one side**
 - 1 Hahnloch, einseitig schneidbar
 - 1 trou pour la robinetterie, à couper d'un côté seulement
 - 1 foro per la rubinetteria, tagliabile da un lato solo

- .136 3 tap holes US/CAN, distance 8 inches**
 - 3 Hahnlöcher US/CAN, Abstand 8 Zoll
 - 3 trous pour la robinetterie US/CAN, distance 8 pouces
 - 3 fori per la rubinetteria US/CAN, distanza 8 pollici

- .138 3 tap holes, with decoration on ceramic shelf**
 - 3 Hahnlöcher, mit Dekor auf der Keramikablage
 - 3 trous pour la robinetterie, avec décor sur la tablette en céramique
 - 3 fori per la rubinetteria, con decorazione sul piano di ceramica

- .139 Without tap hole, with decoration on ceramic shelf**
 - Ohne Hahnloch, mit Dekor auf der Keramikablage
 - Non percé, avec décor sur la tablette en céramique
 - Senza foro per la rubinetteria, con decorazione sul piano di ceramica

- .141 3 tap holes US/CAN, distance 8 inches, with decoration on ceramic shelf**
 - 3 Hahnlöcher US/CAN, Abstand 8 Zoll, mit Dekor auf der Keramikablage
 - 3 trous pour la robinetterie US/CAN, distance 8 pouces, avec décor sur la tablette en céramique
 - 3 fori per la rubinetteria US/CAN, distanza 8 pollici, con decorazione sul piano di ceramica

- .146 Without tap hole, without overflow, cut two-sided**
 - Ohne Hahnloch, ohne Überlauf, zweiseitig schneidbar
 - Non percé, sans trop-plein, à couper des deux côtés
 - Senza foro per la rubinetteria, senza troppopieno, tagliabile da due lati

- .147 1 tap hole, cut two-sided**
 - 1 Hahnloch, zweiseitig schneidbar
 - 1 trou pour la robinetterie, à couper des deux côtés
 - 1 foro per la rubinetteria, tagliabile da due lati

- .149 Without tap hole, cuttable on both sides**
 - Ohne Hahnloch, zweiseitig schneidbar
 - Non percé, à couper des deux côtés
 - Senza foro per la rubinetteria, tagliabile da due lati

- .150 3 tap holes, cuttable on one side**
 - 3 Hahnlöcher, einseitig schneidbar
 - 3 trous pour la robinetterie, à couper d'un côté seulement
 - 3 fori per la rubinetteria, tagliabile da un lato solo

- .151 3 tap holes, cuttable on both sides**
 - 3 Hahnlöcher, zweiseitig schneidbar
 - 3 trous pour la robinetterie, à couper des deux côtés
 - 3 fori per la rubinetteria, tagliabile da due lati

- .155 Without tap hole, glazed inside and outside**
 - Ohne Hahnloch, innen und aussen glasiert
 - Non percé, émaillé sur l'intérieur et l'extérieur
 - Senza foro per la rubinetteria, interno ed esterno smaltato

- .158 3 tap holes, without overflow**
 - 3 Hahnlöcher, ohne Überlauf
 - 3 trous pour la robinetterie, sans trop-plein
 - 3 fori per la rubinetteria, senza troppopieno

- .159 Without tap hole, cuttable on one side**
 - Ohne Hahnloch, einseitig schneidbar
 - Non percé, à couper d'un côté seulement
 - Senza foro per la rubinetteria, tagliabile da un lato solo

- .804 1 tap hole, 1 hole on the left for soap dispenser**
 - 1 Hahnloch, 1 Loch links für Seifendispenser
 - 1 trou pour la robinetterie, 1 trou à gauche pour distributeur de savon
 - 1 foro per la rubinetteria, 1 foro a sinistra per dispenser portasapone

- .805 1 tap hole, 1 hole on the right for soap dispenser**
 - 1 Hahnloch, 1 Loch rechts für Seifendispenser
 - 1 trou pour la robinetterie, 1 trou à droite pour distributeur de savon
 - 1 foro per la rubinetteria, 1 foro a destra per dispenser portasapone

- .806 1 tap holes, 1 lateral hole on the right and left for soap dispenser**
 - 1 Hahnloch, 1 Loch rechts und links seitlich für Seifenspender
 - 1 trou pour la robinetterie, 1 trou à droite et à gauche pour distributeur de savon
 - 1 foro per la rubinetteria, 1 foro laterale a destra e a sinistra per dispenser portasapone

- .807 2 tap holes, distance 400 mm, 1 lateral hole on the right and left for soap dispenser**
 - 2 Hahnlöcher, Abstand 400 mm, 1 seitliches Loch rechts und links für Seifendispenser
 - 2 trous pour la robinetterie, distance 400 mm, 1 trou latéral à droite et à gauche pour distributeur de savon
 - 2 fori per la rubinetteria, distanza 400 mm, 1 foro laterale a destra e a sinistra per dispenser portasapone

- .808 3 tap holes, 1 hole on the left for soap dispenser**
 - 3 Hahnlöcher, 1 Loch links für Seifendispenser
 - 3 trous pour la robinetterie, 1 trou à gauche pour distributeur de savon
 - 3 fori per la rubinetteria, 1 foro a sinistra per dispenser portasapone

- .809 3 tap holes, 1 hole on the right for soap dispenser**
 - 3 Hahnlöcher, 1 Loch rechts für Seifendispenser
 - 3 trous pour la robinetterie, 1 trou à droite pour distributeur de savon
 - 3 fori per la rubinetteria, 1 foro a destra per dispenser portasapone

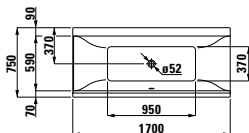
- .810 3 tap holes, 1 hole on the right and on the left for soap dispenser**
 - 3 Hahnlöcher, 1 Loch rechts und links für Seifendispenser
 - 3 trous pour la robinetterie, 1 trou à droite et à gauche pour distributeur de savon
 - 3 fori per la rubinetteria, 1 foro a destra et à sinistra per dispenser portasapone

- .814 One tap hole, one hole on right for electronic control valve**
 - 1 Hahnloch, 1 Loch rechts für elektronisches Steuerventil
 - 1 trou pour la robinetterie, 1 trou à droite pour électrovanne
 - 1 foro per la rubinetteria, 1 foro a destra per valvola elettronica di comando

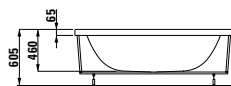
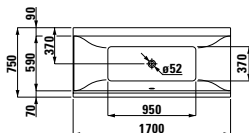
- .815 One tap hole, one hole on right for electronic control valve, without overflow**
1 Hahnloch, 1 Loch rechts für elektronisches Steuerventil, ohne Überlauf
1 trou pour la robinetterie, 1 trou à droite pour électrovanne, sans trop-plein
1 foro per la rubinetteria, 1 foro a destra per per valvola elettronica di comando, senza troppopieno
- .816 One tap hole, one hole on left for electronic control valve, without overflow**
1 Hahnloch, 1 Loch links für elektronisches Steuerungsventil, ohne Überlauf
1 trou pour la robinetterie, 1 trou à gauche pour électrovanne, sans trop-plein
1 foro per la rubinetteria, 1 foro a sinistra per per valvola elettronica di comando, senza troppopieno
- .817 one tap hole, one hole on right for soap dispenser, without overflow**
1 Hahnloch, 1 Loch rechts für Seifenspender, ohne Überlauf
1 trou pour la robinetterie, 1 trou à droite pour distributeur de savon, sans trop-plein
1 foro per la rubinetteria, 1 foro a destra per dispenser portasapone, senza troppopieno
- .818 = .806, but without overflow**
 = .806, aber ohne Überlauf
 = .806, mais sans trop-plein
 = .806, ma senza troppopieno
- .819 = .807, but without overflow**
 = .807, aber ohne Überlauf
 = .807, mais sans trop-plein
 = .807, ma senza troppopieno
- .820 = .808, but without overflow**
 = .808, aber ohne Überlauf
 = .808, mais sans trop-plein
 = .808, ma senza troppopieno
- .821 = .809, but without overflow**
 = .809, aber ohne Überlauf
 = .809, mais sans trop-plein
 = .809, ma senza troppopieno
- .823 = .810, but without overflow**
 = .810, ohne Überlauf
 = .810, sans trop-plein
 = .810, senza troppopieno
- .850 1 tap hole, without overflow, cuttable on one side**
1 Hahnloch, ohne Überlauf, einseitig schneidbar
1 trou pour la robinetterie, sans trop-plein, à couper d'un côté seulement
1 foro per la rubinetteria, senza troppopieno, tagliabile da un lato
- .851 3 tap holes, without overflow, cuttable on one side**
3 Hahnlöcher, ohne Überlauf, einseitig schneidbar
3 trous pour la robinetterie, sans trop-plein, à couper d'un côté seulement
3 fori per la rubinetteria, senza troppopieno, tagliabile da un lato
- .852 Without tap hole, without overflow, cuttable on one side**
Ohne Hahnloch, ohne Überlauf, einseitig schneidbar
Non percé, sans trop-plein, à couper d'un côté seulement
Senza foro per la rubinetteria, senza troppopieno, tagliabile da un lato
- .853 1 tap hole, without overflow, cuttable on both sides**
1 Hahnloch, ohne Überlauf, zweiseitig schneidbar
1 trou pour la robinetterie, sans trop-plein, à couper des deux côtés
1 foro per la rubinetteria, senza troppopieno, tagliabile da due lati
- .854 3 tap holes, without overflow, cuttable on both sides**
3 Hahnlöcher, ohne Überlauf, zweiseitig schneidbar
3 trous pour la robinetterie, sans trop-plein, à couper des deux côtés
3 fori per la rubinetteria, senza troppopieno, tagliabile da due lati
- .855 2 tap holes, with overflow, cuttable on one side**
2 Hahnlöcher, mit Überlauf, einseitig schneidbar
2 trous pour la robinetterie, avec trop-plein, à couper d'un côté seulement
2 fori per la rubinetteria, con troppopieno, tagliabile da un lato
- .856 2 tap holes, without overflow, cuttable on one side**
2 Hahnlöcher, ohne Überlauf, einseitig schneidbar
2 trous pour la robinetterie, sans trop-plein, à couper d'un côté seulement
2 fori per la rubinetteria, senza troppopieno, tagliabile da un lato
- .857 2 tap holes, with overflow, cuttable on both sides**
2 Hahnlöcher, mit Überlauf, zweiseitig schneidbar
2 trous pour la robinetterie, avec trop-plein, à couper des deux côtés
2 fori per la rubinetteria, con troppopieno, tagliabile da due lati
- .858 2 tap holes, without overflow, cuttable on both sides**
2 Hahnlöcher, ohne Überlauf, zweiseitig schneidbar
2 trous pour la robinetterie, sans trop-plein, à couper des deux côtés
2 fori per la rubinetteria, senza troppopieno, tagliabile da due lati



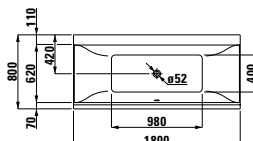
23043.0
Bathtub, drop-in version, sanitary acrylic, 1700x750 mm
Badewanne, Einbauversion, Sanitäracryl, 1700x750 mm
Baignoire, version à encastrer, acrylique sanitaire, 1700x750 mm
Vasca, versione da incasso, acrilico sanitario, 1700x750 mm



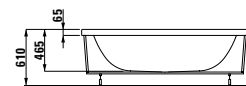
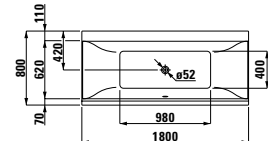
23043.5
Bathtub for right-hand corner with front L-panel, version left, 1700x750 mm, also available with whirlsystem
Badewanne für die rechte Ecke mit L-Schürze links, 1700x750 mm, auch mit Whirlsystem erhältlich
Baignoire version d'angle droite avec tablier en L, version gauche, 1700x750 mm, aussi disponible avec système balnéo
Vasca modello angolare dx con pannello a L, lato corto a sinistra, 1700x750 mm, disponibile anche con sistema idromassaggio



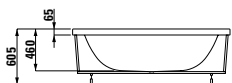
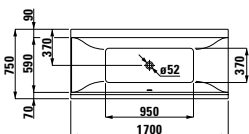
23243.0
Bathtub, drop-in version, sanitary acrylic, 1800x800 mm
Badewanne, Einbauversion, Sanitäracryl, 1800x800 mm
Baignoire, version à encastrer, acrylique sanitaire, 1800x800 mm
Vasca, versione da incasso, acrilico sanitario, 1800x800 mm



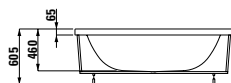
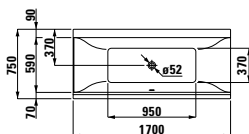
23243.5
Bathtub for right-hand corner with front L-panel, version left, 1800x800 mm, also available with whirlsystem
Badewanne für die rechte Ecke mit L-Schürze links, 1800x800 mm, auch mit Whirlsystem erhältlich
Baignoire version d'angle droite avec tablier en L, version gauche, 1800x800 mm, également disponible avec système balnéo
Vasca modello angolare dx con pannello a L, lato corto a sinistra, 1800x800 mm, disponibile anche con sistema idromassaggio



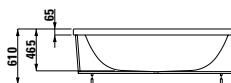
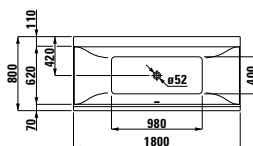
23043.1
Bathtub, with frame, sanitary acrylic, 1700x750 mm, also available with whirlsystem
Badewanne, mit Fussgestell, Sanitäracryl, 1700x750 mm, auch mit Whirlsystem erhältlich
Baignoire, avec piètement, acrylique sanitaire, 1700x750 mm, également disponible avec système balnéo
Vasca, con base, in acrilico sanitario, 1700x750 mm, disponibile anche con sistema idromassaggio



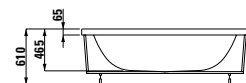
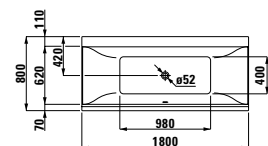
23043.6
Bathtub for left-hand corner with front L-panel, version right, 1700x750 mm, also available with whirlsystem
Badewanne für die linke Ecke mit L-Schürze rechts, 1700x750 mm, auch mit Whirlsystem erhältlich
Baignoire version d'angle gauche avec tablier en L, version droite, 1700x750 mm, également disponible avec système balnéo
Vasca modello angolare sx con pannello a L, lato corto a destra, 1700x750 mm, disponibile anche con sistema idromassaggio



23243.1
Bathtub, with frame, sanitary acrylic, 1800x800 mm, also available with whirlsystem
Badewanne, mit Fussgestell, Sanitäracryl, 1800x800 mm, auch mit Whirlsystem erhältlich
Baignoire, avec piètement, acrylique sanitaire, 1800x800 mm, également disponible avec système balnéo
Vasca, con base, in acrilico sanitario, 1800x800 mm, disponibile anche con sistema idromassaggio



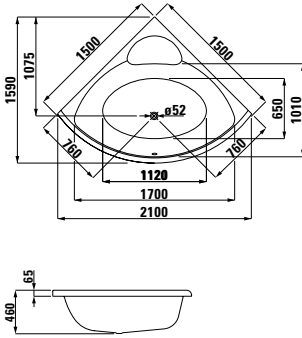
23243.6
Bathtub for left-hand corner with front L-panel, version right, 1800x800 mm, also available with whirlsystem
Badewanne für die linke Ecke mit L-Schürze rechts, 1800x800 mm, auch mit Whirlsystem erhältlich
Baignoire version d'angle gauche avec tablier en L, version droite, 1800x800 mm, également disponible avec système balnéo
Vasca modello angolare sx con pannello a L, lato corto a destra, 1800x800 mm, disponibile anche con sistema idromassaggio





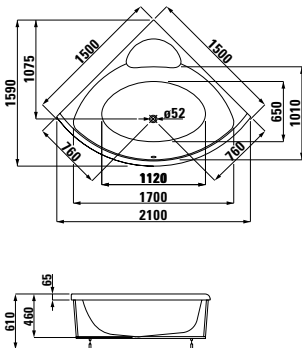
23543.0
Bathtub, corner model, drop-in version, sanitary acrylic, 1500x1500 mm

Eckbadewanne, Einbauversion, Sanitäracryl, 1500x1500 mm
 Baignoire d'angle, version encastrée, acrylique sanitaire, 1500x1500 mm
 Vasca da bagno angolare, versione da incasso, in acrilico sanitario, 1500x1500 mm



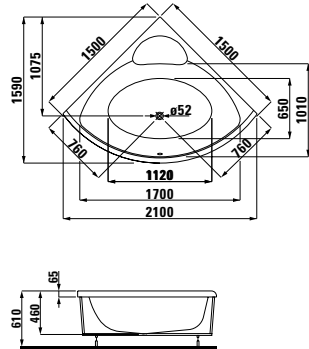
23543.1
Bathtub, corner model, with frame, sanitary acrylic, 1500x1500 mm, also available with whirlsystem

Eckbadewanne, Sanitäracryl, mit Fussgestell, 1500x1500 mm, auch mit Whirlsystem erhältlich
 Baignoire d'angle, acrylique sanitaire, avec piètement, 1500x1500 mm, également disponible avec système balnéo
 Vasca da bagno angolare, in acrilico sanitario, con base, 1500x1500 mm, disponibile anche con sistema idromassaggio



23543.7
Bathtub, corner model, with front panel and frame, sanitary acrylic, 1500x1500 mm, also available with whirlsystem

Eckbadewanne, mit Frontschürze und Fussgestell, Sanitäracryl, 1500x1500 mm, auch mit Whirlsystem erhältlich
 Baignoire d'angle, avec tablier frontal et piètement, acrylique sanitaire, 1500x1500 mm, également disponible avec système balnéo
 Vasca da bagno angolare, con pannello frontale e base, in acrilico sanitario, 1500x1500 mm, disponibile anche con sistema idromassaggio



Options bathtubs with whirlsystem

Ausführungen Badewannen mit Whirlsystem
 Exécutions des baignoires avec balnéo
 Versioni delle vasche con sistema idromassaggio

000 Without whirlsystem/Ohne Whirlsystem/Sans balnéo/ Senza sistema idromassaggio

Whirl systems with sensor

Elektronische Sensorsteuerung
 Commande électronique avec détecteur
 Sistemi idromassaggio con sensore

	Air massage / Luftmassage / Aëromassage / Idromassaggio a getto d'aria	Hydromassage / Wassermassage / Hydromassage / Idromassaggio aria/acqua	Disinfection / Desinfektion / Désinfection / Igienizzazione	Heating / Heizung / Chauffage / Riscaldatore	LED light / LED-Licht / Eclairage LED / Luce a LED	Mist / Nebel / Vapeur / Umidità	Display / Display / Affichage / Display
Option 605	x						
Option 615					x		
Option 635		x					
Option 645	x	x					
Option 675	x	x			x		
Option 695	x	x	x		x		

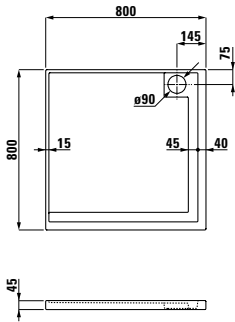
Remote control

Fernbedienung
 Télécommande
 Telecomando

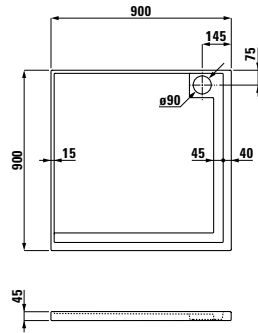
	Air massage / Luftmassage / Aëromassage / Idromassaggio a getto d'aria	Hydromassage / Wassermassage / Hydromassage / Idromassaggio aria/acqua	Disinfection / Desinfektion / Désinfection / Igienizzazione	Heating / Heizung / Chauffage / Riscaldatore	LED light / LED-Licht / Eclairage LED / Luce a LED	Mist / Nebel / Vapeur / Umidità	Display / Display / Affichage / Display
Option 056	x	x	x	x	x		x
Option 057	x	x	x	x	x	x	x



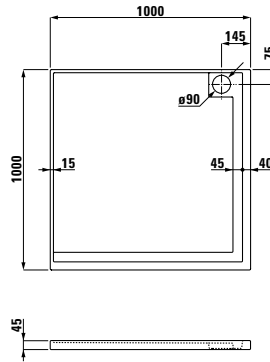
21143.1
Shower tray, sanitary acrylic,
800x800 mm
Duschwannen, Sanitäracryl,
800x800 mm
Receveurs de douche, acrylique
sanitaire, 800x800 mm
Piatti doccia, in acrilico sanitario,
800x800 mm



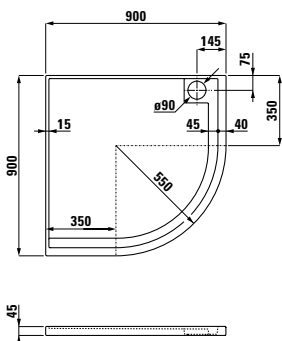
21143.2
Shower tray, sanitary acrylic,
900x900 mm
Duschwannen, Sanitäracryl,
900x900 mm
Receveurs de douche, acrylique
sanitaire, 900x900 mm
Piatti doccia, in acrilico sanitario,
900x900 mm



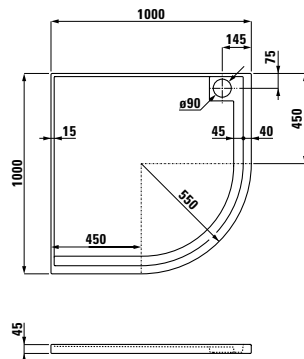
21143.3
Shower tray, sanitary acrylic,
1000x1000 mm
Duschwannen, Sanitäracryl,
1000x1000 mm
Receveurs de douche, acrylique
sanitaire, 1000x1000 mm
Piatti doccia, in acrilico sanitario,
1000x1000 mm



21143.5
Shower tray, sanitary acrylic,
900x900 mm
Duschwannen, Sanitäracryl,
900x900 mm
Receveurs de douche, acrylique
sanitaire, 900x900 mm
Piatti doccia, in acrilico sanitario,
900x900 mm




21143.6
Shower tray, sanitary acrylic,
1000x1000 mm
Duschwannen, Sanitäracryl,
1000x1000 mm
Receveurs de douche, acrylique
sanitaire, 1000x1000 mm
Piatti doccia, in acrilico sanitario,
1000x1000 mm



Bathtub and shower tray colours

Farben Badewannen und Duschwannen
Couleurs baignoires et receveurs de douche
Colori delle vasche e dei piatti doccia

 **.000 White/Weiss/Blanc/Bianco**

 **.300 White-antibacterial*/Weiss antibakteriell*/
 Blanc antibactérien*/Bianco antibatterico***

*** Only for bathtubs/Nur für Badewannen/
 Seulement pour baignoires/Solo per le vasche**

Vanity unit, with space-saving siphon, matches washbasin living city 500 mm s1743.1

Waschtischunterbau, mit platzsparendem Siphon, passend zu Waschtisch living city 500 mm s1743.1

Meuble sous lavabo, avec siphon compact, pour lavabo living city 500 mm s1743.1

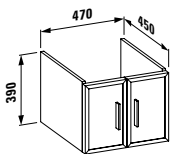
Base sottolavabo, con sifone compatto, per lavabo living city 500 mm s1743.1

47295.1

With 2 doors, without space-saving siphon

Mit 2 Türen, ohne platzsparenden Siphon

Avec 2 portes, sans siphon compact
Con 2 ante, senza sifone compatto



47295.2

With 1 drawer

Mit 1 Schublade
Avec 1 tiroir

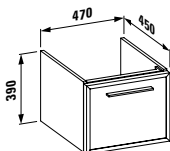
Con 1 cassetto

47295.3

With 1 drawer and interior drawer

Mit 1 Schublade und Innenschublade
Avec 1 tiroir et tiroir intérieur

Con 1 cassetto e cassetto interno



.822 .823 .832 .833 .842 .843

Vanity unit, with space-saving siphon, matches washbasin living city 600 mm s1743.3

Waschtischunterbau, mit platzsparendem Siphon, passend zu Waschtisch living city 600 mm s1743.3

Meuble sous lavabo, avec siphon compact, pour lavabo living city 600 mm s1743.3

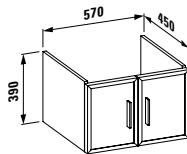
Base sottolavabo, con sifone compatto, per lavabo living city 600 mm s1743.3

47495.1

With 2 doors, without space-saving siphon

Mit 2 Türen, ohne platzsparenden Siphon

Avec 2 portes, sans siphon compact
Con 2 ante, senza sifone compatto



47493.1

With 1 drawer

Mit 1 Schublade
Avec 1 tiroir

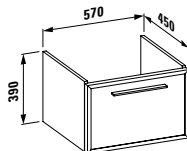
Con 1 cassetto

47493.4

With 1 drawer and interior drawer

Mit 1 Schublade und Innenschublade
Avec 1 tiroir et tiroir intérieur

Con 1 cassetto e cassetto interno



.822 .823 .832 .833 .842 .843

Vanity unit, with space-saving siphon, matches washbasin living city 800 mm s1743.6

Waschtischunterbau, mit platzsparendem Siphon, passend zu Waschtisch living city 800 mm s1743.6

Meuble sous lavabo, avec siphon compact, pour lavabo living city 800 mm s1743.6

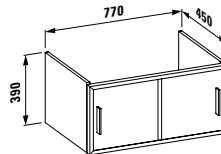
Base sottolavabo, con sifone compatto, per lavabo living city 800 mm s1743.6

47695.1

With 2 sliding doors, without space-saving siphon

Mit 2 Schiebetüren, ohne platzsparenden Siphon

Avec 2 portes coulissantes, sans siphon compact
Con 2 ante scorrevoli, senza sifone compatto



47693.1

With 1 drawer

Mit 1 Schublade
Avec 1 tiroir

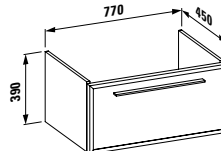
Con 1 cassetto

47693.4

With 1 drawer and interior drawer

Mit 1 Schublade und Innenschublade
Avec 1 tiroir et tiroir intérieur

Con 1 cassetto e cassetto interno



.822 .823 .832 .833 .842 .843

Vanity unit, with space-saving siphon, matches washbasin living city 1000 mm s1843.7

Waschtischunterbau, mit platzsparendem Siphon, passend zu Waschtisch living city 1000 mm s1843.7

Meuble sous lavabo, avec siphon compact, pour lavabo living city 1000 mm s1843.7

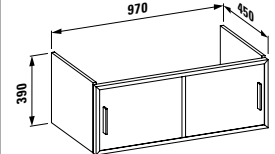
Base sottolavabo, con sifone compatto, per lavabo living city 1000 mm s1843.7

47795.1

With 2 sliding doors, without space-saving siphon

Mit 2 Schiebetüren, ohne platzsparenden Siphon

Avec 2 portes coulissantes, sans siphon compact
Con 2 ante scorrevoli, senza sifone compatto



47793.3

With 1 drawer

Mit 1 Schublade
Avec 1 tiroir

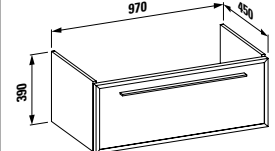
Con 1 cassetto

47793.6

With 1 drawer and interior drawer

Mit 1 Schublade und Innenschublade
Avec 1 tiroir et tiroir intérieur

Con 1 cassetto e cassetto interno



.822 .823 .832 .833 .842 .843

Vanity unit, with space-saving siphon, matches washbasin living city 600 + 400 mm s1843.1

Waschtischunterbau, mit platzsparendem Siphon, passend zu Waschtisch living city 600 + 400 mm s1843.1

Meuble sous lavabo, avec siphon compact, pour lavabo living city 600 + 400 mm s1843.1

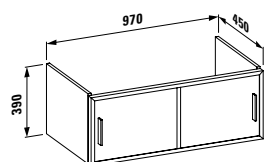
Base sottolavabo, con sifone compatto, per lavabo living city 600 + 400 mm s1843.1

47795.1

With 2 sliding doors, without space-saving siphon

Mit 2 Schiebetüren, ohne platzsparenden Siphon

Avec 2 portes, sans siphon compact
Con 2 ante scorrevoli, senza sifone compatto



47793.3

With 1 drawer

Mit 1 Schublade

Avec 1 tiroir

Con 1 cassetto

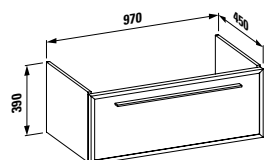
47793.4

With 1 drawer and interior drawer

Mit 1 Schublade und Innenschublade

Avec 1 tiroir et tiroir intérieur

Con 1 cassetto e cassetto interno



.822 .823 .832 .833 .842 .843

Vanity unit, with space-saving siphon, matches washbasin living city 600 + 400 mm s1843.2

Waschtischunterbau, mit platzsparendem Siphon, passend zu Waschtisch living city 600 + 400 mm s1843.2

Meuble sous lavabo, avec siphon compact, pour lavabo living city 600 + 400 mm s1843.2

Base sottolavabo, con sifone compatto, per lavabo living city 600 + 400 mm s1843.2

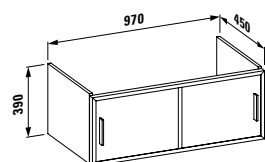
47795.1

With 2 sliding doors, without space-saving siphon

Mit 2 Schiebetüren, ohne platzsparenden Siphon

Avec 2 portes coulissantes, sans siphon compact

Con 2 ante scorrevoli, senza sifone compatto



47793.3

With 1 drawer

Mit 1 Schublade

Avec 1 tiroir

Con 1 cassetto

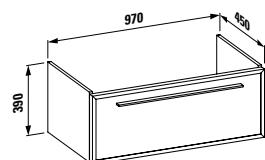
47793.5

With 1 drawer and interior drawer

Mit 1 Schublade und Innenschublade

Avec 1 tiroir et tiroir intérieur

Con 1 cassetto e cassetto interno



.822 .823 .832 .833 .842 .843

Vanity unit, with 2 drawers, with space-saving siphon

Waschtischunterbau, mit 2 Schubladen, mit platzsparendem Siphon

Meuble sous lavabo, avec 2 tiroirs, avec siphon compact

Base sottolavabo, con 2 cassettei, con sifone compatto

47797.7

Matches washbasin living city 600 + 900 mm s1843.5

Passend zu Waschtisch living city 600 + 900 mm s1843.5

Pour lavabo living city 600 + 900 mm s1843.5

Per lavabo living city 600 + 900 mm s1843.5

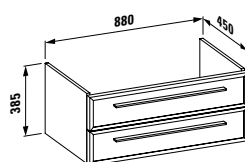
47797.6

Matches washbasin living city 600 + 900 mm s1843.6

Passend zu Waschtisch living city 600 + 900 mm s1843.6

Pour lavabo living city 600 + 900 mm s1843.6

Per lavabo living city 600 + 900 mm s1843.6



47797.7

Matches washbasin living city 600 + 900 mm s1843.5

Passend zu Waschtisch living city 600 + 900 mm s1843.5

Pour lavabo living city 600 + 900 mm s1843.5

Per lavabo living city 600 + 900 mm s1843.5



.822 .823 .832 .833 .842 .843

Vanity unit, with space-saving siphon

Waschtischunterbau, mit platzsparendem Siphon

Meuble sous lavabo, avec siphon compact

Base sottolavabo, con sifone compatto

47797.3

With 1 drawer, matches washbasin living city 600 + 900 mm s1843.5

Mit 1 Schublade, passend zu Waschtisch living city 600 + 900 mm s1843.5/6

Avec 1 tiroir, pour lavabo living city 600 + 900 mm s1843.5/6

Con 1 cassetto, per lavabo living city 600 + 900 mm s1843.5

47797.4

With 1 drawer and interior drawer, matches washbasin living city 600 + 900 mm s1843.5

Mit 1 Schublade und Innenschublade, passend zu Waschtisch living city 600 + 900 mm s1843.5

Avec 1 tiroir et tiroir intérieur, pour lavabo living city 600 + 900 mm s1843.5

Con 1 cassetto e cassetto interno, per lavabo living city 600 + 900 mm s1843.5

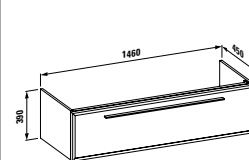
47797.5

With 1 drawer and interior drawer, matches washbasin living city 600 + 900 mm s1843.6

Mit 1 Schublade und Innenschublade, passend zu Waschtisch living city 600 + 900 mm s1843.6

Avec 1 tiroir et tiroir intérieur, pour lavabo living city 600 + 900 mm s1843.6

Con 1 cassetto e cassetto interno, per lavabo living city 600 + 900 mm s1843.6



.822 .823 .832 .833 .842 .843

caseplus for living city

Tall cabinet, 2 doors, 4 glass shelves, chromed handles

Hochschrank, 2 Türen, 4 Glasfachböden, Griffe verchromt
Armoire, 2 portes, 4 étagères en verre, poignées chromées
Colonna, 2 ante, 4 ripiani in vetro, maniglie cromate

47995.1

Door hinge left

Türanschlag links
Charnières de porte à gauche
Anta con apertura verso sinistra

47995.2

Door hinge right

Türanschlag rechts
Charnières de porte à droite
Anta con apertura verso destra

Medium cabinet, 2 doors, 2 glass shelves, chromed handles

Halbhochschrank, 2 Glasfachböden, Griffe verchromt
Armoire mi-haute, 2 portes, 2 étagères en verre, poignées chromées
Colonna media, 2 ante, 2 ripiani in vetro, maniglie cromate

47895.1

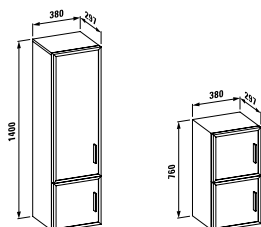
Door hinge left

Türanschlag links
Charnières de porte à gauche
Anta con apertura verso sinistra

47895.2

Door hinge right

Türanschlag rechts
Charnières de porte à droite
Anta con apertura verso destra



.822 .823 .832 .833 .842 .843

49095.1

Towel rail 320 mm, chromed metal

Handtuchhalter 320 mm,
Metall verchromt
Porte-serviettes 320 mm,
en métal chromé
Portasciugamani 320 mm,
in metallo cromato

Suitable for case plus:

Passend für case plus:
Pour case plus:
Adatto a case plus:
47295.1, 47295.2, 47295.3, 47493.1,
47493.4, 47495.1, 47693.1, 47693.4,
47695.1, 47793.3, 47793.4, 47793.5,
47793.6, 47795.1, 47797.3, 47797.4,
47797.5, 47797.6, 47797.7



49095.2

Towel rail 400 mm, chromed metal

Handtuchhalter 400 mm,
Metall verchromt
Porte-serviettes 400 mm,
en métal chromé
Portasciugamani 400 mm,
in metallo cromato

Suitable for case plus:

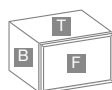
Passend für case plus:
Pour case plus:
Adatto a case plus:
47295.1, 47295.2, 47295.3, 47493.1,
47493.4, 47495.1, 47693.1, 47693.4,
47695.1, 47793.3, 47793.4, 47793.5,
47793.6, 47795.1, 47797.3, 47797.4,
47797.5, 47797.6, 47797.7



caseplus

Colours of furniture, decor/Möbelfarben, Dekor/Couleurs des meubles, décor/Colori dei mobili, finitura

.820		B White/Weiss/Blanc/Bianco	
.822		B White/Weiss/Blanc/Bianco	F White/Weiss/Blanc/Bianco
.823		B White/Weiss/Blanc/Bianco	F Black/Schwarz/Noir/Nero
.830		B Black/Schwarz/Noir/Nero	
.832		B Black/Schwarz/Noir/Nero	F White/Weiss/Blanc/Bianco
.833		B Black/Schwarz/Noir/Nero	F Black/Schwarz/Noir/Nero
.840		B Noce Canaletto	
.842		B Noce Canaletto	F White/Weiss/Blanc/Bianco
.843		B Noce Canaletto	F Black/Schwarz/Noir/Nero



B Body/Korpus/Caisson/Scocca

F Front/Front/Façade/Frontale

T Washtop/Waschtischplatte/Plan de toilette/Piano d'appoggio



**Washtop 600 mm,
incl. two mounting brackets**

Waschtischplatte 600 mm,
inkl. 2 Befestigungselemente
Plan de toilette 600 mm,
y compris 2 consoles
Piano d'appoggio, 600 mm,
con 2 elementi di fissaggio

40511.0

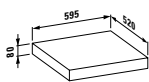
Without cut-out

Ohne Ausschnitt
Sans découpe
Senza taglio

40511.1

With cut-out at centre

Mit Ausschnitt Mitte
Avec découpe du centre
Con taglio al centro



.463 .519 .548



**Washtop 800 mm,
incl. two mounting brackets**

Waschtischplatte 800 mm,
inkl. 2 Befestigungselemente
Plan de toilette 800 mm,
y compris 2 consoles
Piano d'appoggio 800 mm,
con 2 elementi di fissaggio

40512.0

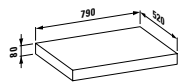
Without cut-out

Ohne Ausschnitt
Sans découpe
Senza taglio

40512.1

With cut-out at centre

Mit Ausschnitt Mitte
Avec découpe du centre
Con taglio al centro



.463 .519 .548



**Washtop 900 mm,
incl. two mounting brackets**

Waschtischplatte 900 mm,
inkl. 2 Befestigungselemente
Plan de toilette 900 mm,
y compris 2 consoles
Piano d'appoggio 900 mm,
con 2 elementi di fissaggio

40513.0

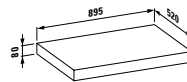
Without cut-out

Ohne Ausschnitt
Sans découpe
Senza taglio

40513.1

With cut-out at centre

Mit Ausschnitt Mitte
Avec découpe du centre
Con taglio al centro



.463 .519 .548



**Washtop 1200 mm,
incl. two mounting brackets**

Waschtischplatte 1200 mm,
inkl. 2 Befestigungselemente
Plan de toilette 1200 mm,
y compris 2 consoles
Piano d'appoggio 1200 mm,
con 2 elementi di fissaggio

40514.0

Without cut-out

Ohne Ausschnitt
Sans découpe
Senza taglio

40514.1

With cut-out at centre

Mit Ausschnitt Mitte
Avec découpe du centre
Con taglio al centro

40514.2

With cut-out left

Mit Ausschnitt links
Avec découpe à gauche
Con taglio a sinistra

40514.3

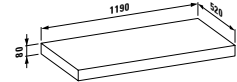
With cut-out right

Mit Ausschnitt rechts
Avec découpe à droite
Con taglio a destra

40514.4

With cut-out left and right

Mit Ausschnitt links und rechts
Avec découpe à gauche et à droite
Con taglio a sinistra e a destra



.463 .519 .548



Washtop 1600 mm, incl. three mounting brackets
 Waschtischplatte 1600 mm, inkl. drei Befestigungselemente
 Plan de toilette 1600 mm, y compris trois consoles
 Piano d'appoggio 1600 mm, con tre elementi di fissaggio

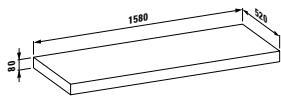
40515.0 Without cut-out
 Ohne Ausschnitt
 Sans découpe
 Senza taglio

40515.1 With cut-out at centre
 Mit Ausschnitt Mitte
 Avec découpe du centre
 Con taglio al centro

40515.2 With cut-out left
 Mit Ausschnitt links
 Avec découpe à gauche
 Con taglio a sinistra

40515.3 With cut-out right
 Mit Ausschnitt rechts
 Avec découpe à droite
 Con taglio a destra

40515.4 With cut-out left and right
 Mit Ausschnitt links und rechts
 Avec découpe à gauche et à droite
 Con taglio a sinistra e a destra



.463 .519 .548



Washtop 1800 mm, incl. three mounting brackets
 Waschtischplatte 1800 mm, inkl. drei Befestigungselemente
 Plan de toilette 1800 mm, y compris trois consoles
 Piano d'appoggio 1800 mm, con tre elementi di fissaggio

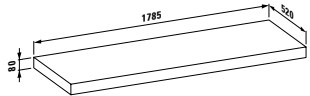
40516.0 Without cut-out
 Ohne Ausschnitt
 Sans découpe
 Senza taglio

40516.1 With cut-out at centre
 Mit Ausschnitt Mitte
 Avec découpe du centre
 Con taglio al centro

40516.2 With cut-out left
 Mit Ausschnitt links
 Avec découpe à gauche
 Con taglio a sinistra

40516.3 With cut-out right
 Mit Ausschnitt rechts
 Avec découpe à droite
 Con taglio a destra

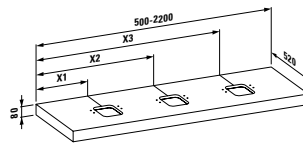
40516.4 With cut-out left and right
 Mit Ausschnitt links und rechts
 Avec découpe à gauche et à droite
 Con taglio a sinistra e a destra



.463 .519 .548

40517.0 Washtop made to measure*
 Waschtischplatte auf Mass*
 Plan de toilette sur mesure*
 Piano d'appoggio su misura*

*** Please use order form.**
 * Bitte Bestellformular verwenden.
 * Veuillez utiliser le formulaire de commande.
 * Si prega di utilizzare il modulo d'ordine.



.463 .519 .548

Cut-outs in the washtops for the following sanitary ware products are available:

Ausschnitte in den Waschtischplatten für folgende Keramiken erhältlich:
 Découpes disponibles dans les plans de toilettes pour les céramiques suivantes:

I tagli nei piani d'appoggio sono disponibili per le seguenti ceramiche:

living city

81143.0, 81143.1, 81143.2, 81743.2, 81743.4

living square

81643.2, 81643.4

When ordering, please take note of sanitary ware item number.

Bitte bei Bestellung Artikelnummer der Keramik vermerken.

Veillez indiquer le numéro de référence de la céramique lors de la commande.

Al momento dell'ordine annotare il numero di articolo della ceramica

49095.2

Towel rail, chromed, 400 mm

Handtuchhalter, verchromt, 400 mm
 Porte-serviettes, chromé, 400 mm
 Portasciugamani, cromato, 400 mm

Suitable for case washtops

Für case Waschtischplatten
 Pour plans de toilette case
 Adatto a piani d'appoggio case
 40511.0, 40511.1, 40512.0, 40512.1, 40513.0, 40513.1, 40514.0, 40514.1, 40514.2, 40514.3, 40514.4, 40515.0, 40515.1, 40515.2, 40515.3, 40515.4, 40516.0, 40516.1, 40516.2, 40516.3, 40516.4, 40517.0





Drawer element with soft close mechanism, 600 mm

Schubladenelement mit soft close, 600 mm

Élément tiroirs avec soft close, 600 mm

Elemento a cassetto con soft close, 600 mm

40521.1

With one drawer and space saving siphon

Mit einer Schublade und platzsparendem Siphon

Avec un tiroir et siphon compact

Con un cassetto e sifone salvaspazio

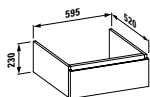
40521.2

With one drawer

Mit einer Schublade

Avec un tiroir

Con un cassetto



.463 .519 .548



Drawer element with soft close mechanism, 800 mm

Schubladenelement mit soft close, 800 mm

Élément tiroirs avec soft close, 800 mm

Elemento a cassetto con soft close, 800 mm

40522.1

With one drawer and space saving siphon

Mit einer Schublade und platzsparendem Siphon

Avec un tiroir et siphon compact

Con un cassetto e sifone salvaspazio

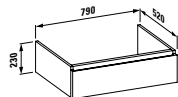
40522.2

With one drawer

Mit einer Schublade

Avec un tiroir

Con un cassetto



.463 .519 .548



Drawer element with soft close mechanism, 900 mm

Schubladenelement mit soft close, 900 mm

Élément tiroirs avec soft close, 900 mm

Elemento a cassetto con soft close, 900 mm

40523.1

With one drawer

Mit einer Schublade und platzsparendem Siphon

Avec un tiroir et siphon compact

Con un cassetto e sifone salvaspazio

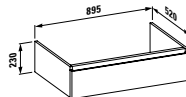
40523.2

With one drawer

Mit einer Schublade

Avec un tiroir

Con un cassetto



.463 .519 .548



Drawer element with soft close mechanism, 600 mm

Schubladenelement mit soft close, 600 mm

Élément tiroirs avec soft close, 600 mm

Elemento a cassetto con soft close, 600 mm

40521.3

With two drawers and space saving siphon

Mit zwei Schubladen und platzsparendem Siphon

Avec deux tiroirs et siphon compact

Con due cassetti e sifone salvaspazio

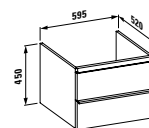
40521.4

With two drawers

Mit zwei Schubladen

Avec deux tiroirs

Con due cassetti



.463 .519 .548



Drawer element with soft close mechanism, 800 mm

Schubladenelement mit soft close, 800 mm
Élément tiroirs avec soft close, 800 mm
Elemento a cassetto con soft close, 800 mm

40522.3

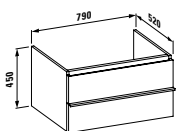
With two drawers and space saving siphon

Mit zwei Schubladen und platzsparendem Siphon
Avec deux tiroirs et siphon compact
Con due cassetti e sifone salvaspazio

40522.4

With two drawers

Mit zwei Schubladen
Avec deux tiroirs
Con due cassetti



.463 .519 .548



Drawer element with soft close mechanism, 900 mm

Schubladenelement mit soft close, 900 mm
Élément tiroirs avec soft close, 900 mm
Elemento a cassetto con soft close, 900 mm

40523.3

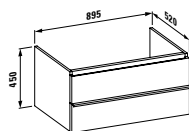
With two drawers and space saving siphon

Mit zwei Schubladen und platzsparendem Siphon
Avec deux tiroirs et siphon compact
Con due cassetti e sifone salvaspazio

40523.4

With two drawers

Mit zwei Schubladen
Avec deux tiroirs
Con due cassetti



.463 .519 .548

Drawer element suitable for installation under the following sanitary wares:

Schubladenelemente passend unter folgende Keramiken:
Éléments tiroirs adaptés sous les céramiques suivantes:
Elementi a cassetto adatti alle seguenti ceramiche:

living city

81143.0, 81143.1, 81143.2, 81743.2, 81743.4



Vanity unit, with space saving siphon and soft close mechanism, matches washbasin living city 81543.2

Waschtischunterbau, mit platzsparendem Siphon und soft close, passend zu Waschtisch living city 81543.2

Meuble sous lavabo, avec siphon compact et soft close, pour lavabo living city 81543.2

Base sottolavabo, con sifone compatto e soft close, per lavabo 81543.2

40111.1

With 1 drawer

Mit 1 Schublade

Avec 1 tiroir

Con 1 cassetto

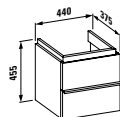
40111.2

With 2 drawers

Mit 2 Schubladen

Avec 2 tiroirs

Con 2 cassetti



**Feet optional/Füsse optional/
Pieds en option/Piedini opzionali:**
48309.9

.463 .464 .519 .548 .999



Vanity unit, with space saving siphon and soft close mechanism, matches washbasin living city 81743.1

Waschtischunterbau, mit platzsparendem Siphon und soft close, passend zu Waschtisch living city 81743.1

Meuble sous lavabo, avec siphon compact et soft close, pour lavabo living city 81743.1

Base sottolavabo, con sifone compatto e soft close, per lavabo 81743.1

40113.1

With 1 drawer

Mit 1 Schublade

Avec 1 tiroir

Con 1 cassetto

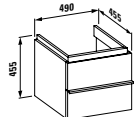
40113.2

With 2 drawers

Mit 2 Schubladen

Avec 2 tiroirs

Con 2 cassetti



**Feet optional/Füsse optional/
Pieds en option/Piedini opzionali:**
48309.9

.463 .464 .519 .548 .999



Vanity unit, with space saving siphon and soft close mechanism, matches washbasin living city 81743.3

Waschtischunterbau, mit platzsparendem Siphon und soft close, passend zu Waschtisch living city 81743.3

Meuble sous lavabo, avec siphon compact et soft close, pour lavabo living city 81743.3

Base sottolavabo, con sifone compatto e soft close, per lavabo 81743.3

40118.1

With 1 drawer

Mit 1 Schublade

Avec 1 tiroir

Con 1 cassetto

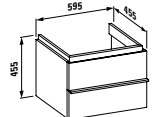
40118.2

With 2 drawers

Mit 2 Schubladen

Avec 2 tiroirs

Con 2 cassetti



**Feet optional/Füsse optional/
Pieds en option/Piedini opzionali:**
48309.9

.463 .464 .519 .548 .999



Vanity unit, with space saving siphon and soft close mechanism, matches washbasin living city 81743.6

Waschtischunterbau, mit platzsparendem Siphon und soft close, passend zu Waschtisch living city 81743.6

Meuble sous lavabo, avec siphon compact et soft close, pour lavabo living city 81743.6

Base sottolavabo, con sifone compatto e soft close, per lavabo 81743.6

40124.1

With 1 drawer

Mit 1 Schublade

Avec 1 tiroir

Con 1 cassetto

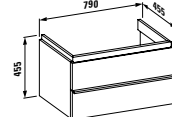
40124.2

With 2 drawers

Mit 2 Schubladen

Avec 2 tiroirs

Con 2 cassetti



**Feet optional/Füsse optional/
Pieds en option/Piedini opzionali:**
48309.9

.463 .464 .519 .548 .999

case for living city



Vanity unit, with space saving siphon and soft close mechanism, matches washbasin living city 81843.7, 81843.1, 81843.2

Waschtischunterbau, mit platzsparendem Siphon und soft close, passend zu Waschtisch living city 81843.7, 81843.1, 81843.2
Meuble sous lavabo, avec siphon compact et soft close, pour lavabo living city 81843.7, 81843.1, 81843.2
Base sottolavabo, con sifone compatto e soft close, per lavabo 81843.7, 81843.1, 81843.2

40128.1

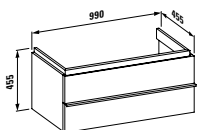
With 1 drawer

Mit 1 Schublade
Avec 1 tiroir
Con 1 cassetto

40128.2

With 2 drawers

Mit 2 Schubladen
Avec 2 tiroirs
Con 2 cassetti



**Feet optional/Füsse optional/
 Pieds en option/Piedini opzionali:**
 48309.9

.463 .464 .519 .548 .999



Vanity unit, with space saving siphon and soft close mechanism, matches washbasin living city 81843.5

Waschtischunterbau, mit platzsparendem Siphon und soft close, passend zu Waschtisch living city 81843.5
Meuble sous lavabo, avec siphon compact et soft close, pour lavabo living city 81843.5
Base sottolavabo, con sifone compatto e soft close, per lavabo 81843.5

40138.2

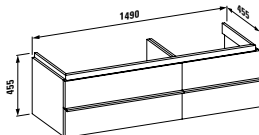
With 2 drawers

Mit 2 Schubladen
Avec 2 tiroirs
Con 2 cassetti

40138.4

With 4 drawers

Mit 4 Schubladen
Avec 4 tiroirs
Con 4 cassetti



**Feet optional/Füsse optional/
 Pieds en option/Piedini opzionali:**
 48309.9

.463 .464 .519 .548 .999



Vanity unit asymmetrical, with space saving siphon and soft close mechanism, matches washbasin living city 81843.6

Waschtischunterbau asymmetrisch, mit platzsparendem Siphon und soft close, passend zu Waschtisch living city 81843.6
Meuble sous lavabo, avec siphon compact et soft close, pour lavabo living city 81843.6
Base sottolavabo, con sifone compatto e soft close, per lavabo 81843.6

40139.2

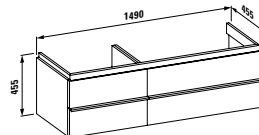
With 2 drawers

Mit 2 Schubladen
Avec 2 tiroirs
Con 2 cassetti

40139.4

With 2 drawers

Mit 2 Schubladen
Avec 2 tiroirs
Con 2 cassetti



**Feet optional/Füsse optional/
 Pieds en option/Piedini opzionali:**
 48309.9

.463 .464 .519 .548 .999

case for living square



Vanity unit, with space saving siphon and soft close mechanism, matches washbasin living square 500 mm 81543.4

Waschtischunterbau, mit platzsparendem Siphon und soft close, passend zu Waschtisch living square 500 mm 81543.4

Meuble sous lavabo, avec siphon compact et soft close, pour lavabo living square 500 mm 81543.4

Base sottolavabo, con sifone compatto e soft close, per lavabo living square 500 mm 81543.4

40114.1

With 1 drawer

Mit 1 Schublade

Avec 1 tiroir

Con 1 cassetto

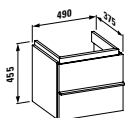
40114.2

With 2 drawers

Mit 2 Schubladen

Avec 2 tiroirs

Con 2 cassetti



**Feet optional/Füsse optional/
Pieds en option/Piedini opzionali:**
48309.7

.463 .464 .519 .548 .999



Vanity unit, with space saving siphon and soft close mechanism, matches washbasin living square 650 mm 81643.1

Waschtischunterbau, mit platzsparendem Siphon und soft close, passend zu Waschtisch living square 650 mm 81643.1

Meuble sous lavabo, avec siphon compact et soft close, pour lavabo living square 650 mm 81643.1

Base sottolavabo, con sifone compatto e soft close, per lavabo living square 650 mm 81643.1

40121.1

With 1 drawer

Mit 1 Schublade

Avec 1 tiroir

Con 1 cassetto

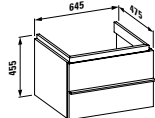
40121.2

With 2 drawers

Mit 2 Schubladen

Avec 2 tiroirs

Con 2 cassetti



**Feet optional/Füsse optional/
Pieds en option/Piedini opzionali:**
48309.7

.463 .464 .519 .548 .999



Vanity unit, with space saving siphon and soft close mechanism, matches washbasin living square 900 mm 81643.3

Waschtischunterbau, mit platzsparendem Siphon und soft close, passend zu Waschtisch living square 900 mm 81643.3

Meuble sous lavabo, avec siphon compact et soft close, pour lavabo living square 900 mm 81643.3

Base sottolavabo, con sifone compatto e soft close, per lavabo living square 900 mm 81643.3

40126.1

With 1 drawer

Mit 1 Schublade

Avec 1 tiroir

Con 1 cassetto

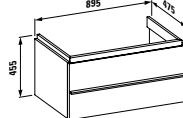
40126.2

With 2 drawers

Mit 2 Schubladen

Avec 2 tiroirs

Con 2 cassetti



**Feet optional/Füsse optional/
Pieds en option/Piedini opzionali:**
48309.7

.463 .464 .519 .548 .999



Vanity unit, with space saving siphon and soft close mechanism, with 2 glass shelves, matches washbasin living square 1300 mm 81643.5 and 81643.6

Waschtischunterbau, mit platzsparendem Siphon und soft close, mit 2 Glasablagen, passend zu Waschtisch living square 1300 mm 81643.5 und 81643.6

Meuble sous lavabo, avec siphon compact et soft close, avec 2 étagères en verre, pour lavabo living square 1300 mm 81643.5 et 81643.6

Base sottolavabo, con sifone compatto e soft close, con 2 mensole in vetro, per lavabo living square 1300 mm 81643.5 e 81643.6

40131.1

With 1 drawer and 2 doors left/right

Mit 1 Schublade und 2 Türen links/rechts

Avec 1 tiroir et 2 portes à gauche/droite

Con 1 cassetto e 2 porte sinistra/destra

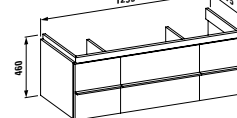
40131.2

With 2 drawers and 2 doors left/right

Mit 2 Schubladen und 2 Türen links/rechts

Avec 2 tiroirs et 2 portes à gauche/droite

Con 2 cassetti e 2 porte sinistra/destra



**Feet optional/Füsse optional/
Pieds en option/Piedini opzionali:**
48309.7

.463 .464 .519 .548 .999



Vanity unit, with space saving siphon and soft close mechanism, with 2 glass shelves, matches washbasin living square 1800 mm s1643.8

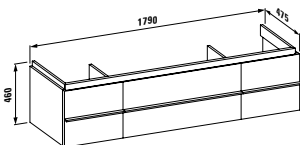
Waschtischunterbau, mit platzsparendem Siphon und soft close, mit 2 Glasablagen, passend zu Waschtisch living square 1800 mm s1643.8
Meuble sous lavabo, avec siphon compact et soft close, avec 2 étagères en verre, pour lavabo living square 1800 mm s1643.8
Base sottolavabo, con sifone compatto e soft close, con 2 mensole in vetro, per lavabo living square 1800 mm s1643.8

40136.1 With 1 drawer and 2 doors left/right

Mit 1 Schublade und 2 Türen links/rechts
Avec 1 tiroir et 2 portes à gauche/droite
Con 1 cassetto e 2 porte sinistra/destra

40136.2 With 2 drawers and 2 doors left/right

Mit 2 Schubladen und 2 Türen links/rechts
Avec 2 tiroirs et 2 portes à gauche/droite
Con 2 cassetti e 2 porte sinistra/destra

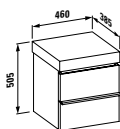


Feet optional/Füsse optional/Pieds en option/Piedini opzionali:
 48309.7

.463 .464 .519 .548 .999



40205.1 Trolley, with interior drawer
Rollcontainer, mit Innenschublade
Container à roulettes, avec tiroir intérieur
Base su ruote, con cassetto interno



.463 .519 .548 .999

49095.0 Towel rail, chrome, 270 mm
Handtuchhalter verchromt, 270 mm
Porte-serviettes, chrome, 270 mm
Portasciugamani, cromo, 270 mm

matches/passend zu/pour/per:

case for living city

40111.1/2



49095.1 Towel rail, chrome, 320 mm
Handtuchhalter verchromt, 320 mm
Porte-serviettes, chrome, 320 mm
Portasciugamani, cromo, 320 mm

matches/passend zu/pour/per:

case for living square

40114.1/2



49095.2 Towel rail, chrome, 400 mm
Handtuchhalter verchromt, 400 mm
Porte-serviettes, chrome, 400 mm
Portasciugamani, cromo, 400 mm

matches/passend zu/pour/per:

case for living square

40121.1/2, 40126.1/2, 40131.1/2, 40136.1/2

case for living city

40113.1/2, 40118.1/2, 40124.1/2, 40128.1/2, 40138.2/4, 40139.2/4



Colours of furniture

Möbelfarben
Couleurs des meubles
Colori dei mobili

-  **.463 White/Weiss/Blanc/Bianco**
-  **.464 Glossy white**
Weiss glänzend
Blanc brillant
Bianco lucido
-  **.519 Chalked oak**
Gekalkte Eiche
Chêne blanchi
Rovere imbiancato
-  **.548 Anthracite oak**
Eiche Anthrazit
Chêne anthracite
Rovere antracite
-  **.999 Multi colour**
Multifarbig
Multi couleur
Multicolore

Please state colour number in the order text:

Bitte Farbnummer in Bestelltext angeben:
Veillez indiquer le numéro de couleur lors de la commande.
Indicare il codice colore nel testo dell'ordine:





Tall cabinet, with 4 glass shelves and soft close mechanism

Hochschrank, mit 4 Glasfachböden und soft close

Armoire haute, avec 4 étagères en verre et soft close

Colonna, con 4 ripiani in vetro e soft close

40202.1

Door hinges left

Türanschlag links

Charnières de porte à gauche

Anta con apertura verso sinistra

40202.2

Door hinges right

Türanschlag rechts

Charnières de porte à droite

Anta con apertura verso destra

Feet optional/Füsse optional/

Pieds en option/Piedini opzionali:

48309.4

Height/Höhe/Hauteur/Altezza 335 mm

48309.5

Height/Höhe/Hauteur/Altezza 380 mm

48309.6

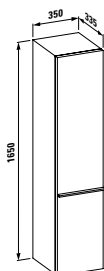
Height/Höhe/Hauteur/Altezza 395 mm

48309.7

Height/Höhe/Hauteur/Altezza 410 mm

48309.9

Height/Höhe/Hauteur/Altezza 257 mm



.463 .464 .519 .548 .999



Medium cabinet, with 2 glass shelves and soft close mechanism

Halbhochschrank, mit 2 Glasfachböden und soft close

Armoire mi-haute avec 2 étagères en verre et soft close

Colonna media, con 2 ripiani di vetro e soft close

40201.1

Door hinges left

Türanschlag links

Charnières de porte à gauche

Anta con apertura verso sinistra

40201.2

Door hinges right

Türanschlag rechts

Charnières de porte à droite

Anta con apertura verso destra

Feet optional/Füsse optional/

Pieds en option/Piedini opzionali:

48309.4

Height/Höhe/Hauteur/Altezza 335 mm

48309.5

Height/Höhe/Hauteur/Altezza 380 mm

48309.6

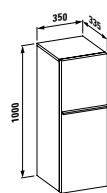
Height/Höhe/Hauteur/Altezza 395 mm

48309.7

Height/Höhe/Hauteur/Altezza 410 mm

48309.9

Height/Höhe/Hauteur/Altezza 257 mm



.463 .464 .519 .548 .999



42066.0

Vanity unit for hotel, with tissue box, matches washbasin living square 1300 mm 481643.5 and 481643.6

Waschtischunterbau für Hotels, mit Kosmetiktuchbehälter, passend zu Waschtisch living square 1300 mm 481643.5 und 481643.6

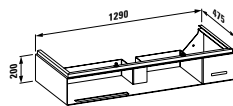
Meuble sous lavabo pour hôtel, avec contenant pour mouchoirs, pour lavabo living square 1300 mm 481643.5 et 481643.6

Base sottolavabo per hotel, con contenitore per fazzoletti, per lavabo living square 1300 mm 481643.5 e 481643.6

42068.0

As above, ordered to measure

*Wie oben, auf Mass bestellbar
Comme ci-dessus, à commander sur mesure
Come sopra, ordinabile su misura*



.351 .352 .353



42067.0

Vanity unit for hotel, with tissue box, matches washbasin living square 1800 mm 481643.8

Waschtischunterbau für Hotels, mit Kosmetiktuchbehälter, passend zu Waschtisch living square 1800 mm 481643.8

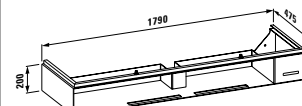
Meuble sous lavabo pour hôtel, avec contenant pour mouchoirs, pour lavabo living square 1800 mm 481643.8

Base sottolavabo per hotel, con contenitore per fazzoletti, per lavabo living square 1800 mm 481643.8

42069.0

As above, ordered to measure

*Wie oben, auf Mass bestellbar
Comme ci-dessus, à commander sur mesure
Come sopra, ordinabile su misura*



.351 .352 .353

hotel furniture for living square

Colours of furniture

Möbelfarben

Couleurs des meubles

Colori dei mobili

 .351 White/Weiss/Blanc/Bianco

 .352 Anthracite/Anthrazit/Anthracite/Antracite

 .353 Black/Schwarz/Noir/Nero

case for living style

Vanity unit, with 2 doors, with facing, matches washbasin 81443.5

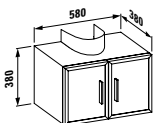
Waschtischunterbau, mit 2 Türen, mit Blende, passend zu Waschtisch 81443.5

Meuble sous lavabo, avec 2 portes, avec habillage, pour lavabo 81443.5
Base sottolavabo, con 2 ante, con pannello, per lavabo 81443.5

- 47090.3 Body lacquered in white
Korpus weiss lackiert
Caisson peint en blanc
Corpo laccato in bianco
- 47091.3 Body lacquered in black
Korpus schwarz lackiert
Caisson peint en noir
Corpo laccato in nero
- 47093.3 Body aluminium trim
Korpus Dekor Aluminium
Caisson décor alu
Corpo finitura in alluminio
- 47094.3 Body light oak veneer
Korpus Eiche hell furniert
Caisson plaqué chêne clair
Corpo impiallacciato in legno di rovere chiaro

Not suitable for 3-hole faucets.

Nicht geeignet für 3-Loch-Armaturen.
Ne convient pas pour une robinetterie 3 trous.
Non adatto per rubinetteria a 3 fori.



.550 .551 .553 .556

Vanity unit, with 2 sliding doors, with facing, matches washbasin 81443.7

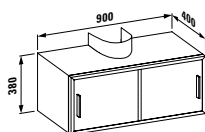
Waschtischunterbau, mit 2 Türen, mit Blende, passend zu Waschtisch 81443.7

Meuble sous lavabo, avec 2 portes coulissantes, avec habillage, pour lavabo 81443.7
Base sottolavabo, con 2 ante scorrevoli, con pannello, per lavabo 81443.7

- 47290.3 Body lacquered in white
Korpus weiss lackiert
Caisson peint en blanc
Corpo laccato in bianco
- 47291.3 Body lacquered in black
Korpus schwarz lackiert
Caisson peint en noir
Corpo laccato in nero
- 47293.3 Body aluminium trim
Korpus Dekor Aluminium
Caisson décor alu
Corpo finitura in alluminio
- 47294.3 Body light oak veneer
Korpus Eiche hell furniert
Caisson plaqué chêne clair
Corpo impiallacciato in legno di rovere chiaro

Not suitable for 3-hole faucets.

Nicht geeignet für 3-Loch-Armaturen.
Ne convient pas pour une robinetterie 3 trous.
Non adatto per rubinetteria a 3 fori.



.550 .551 .553 .556

Vanity unit left asymmetrical, with 2 sliding doors, with facing, matches washbasin 81443.7

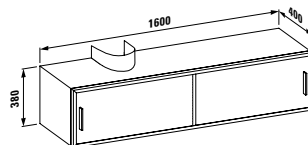
Waschtischunterbau asymmetrisch links, mit 2 Schiebetüren, mit Blende, passend zu Waschtisch 81443.7

Meuble sous lavabo asymétrique gauche, avec 2 portes coulissantes, avec habillage, pour lavabo 81443.7
Base sottolavabo asimmetrica a sinistra, con 2 ante scorrevoli, con pannello, per lavabo 81443.7

- 47580.1 Body lacquered in white
Korpus weiss lackiert
Caisson peint en blanc
Corpo laccato in bianco
- 47581.1 Body lacquered in black
Korpus schwarz lackiert
Caisson peint en noir
Corpo laccato in nero
- 47583.1 Body aluminium trim
Korpus Dekor Aluminium
Caisson décor alu
Corpo finitura in alluminio
- 47584.1 Body light oak veneer
Korpus Eiche hell furniert
Caisson plaqué chêne clair
Corpo impiallacciato in legno di rovere chiaro

Not suitable for 3-hole faucets.

Nicht geeignet für 3-Loch-Armaturen.
Ne convient pas pour une robinetterie 3 trous.
Non adatto per rubinetteria a 3 fori.



.550 .551 .553 .556

Vanity unit right asymmetrical, with 2 sliding doors, with facing, matches washbasin 81443.7

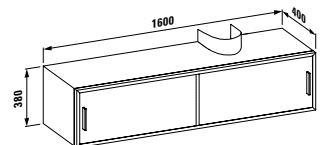
Waschtischunterbau asymmetrisch rechts, mit 2 Schiebetüren, mit Blende, passend zu Waschtisch 81443.7

Meuble sous lavabo asymétrique droite, avec 2 portes coulissantes, avec habillage, pour lavabo 81443.7
Base sottolavabo asimmetrica a destra, con 2 ante scorrevoli, con pannello, per lavabo 81443.7

- 47580.2 Body lacquered in white
Korpus weiss lackiert
Caisson peint en blanc
Corpo laccato in bianco
- 47581.2 Body lacquered in black
Korpus schwarz lackiert
Caisson peint en noir
Corpo laccato in nero
- 47583.2 Body aluminium trim
Korpus Dekor Aluminium
Caisson décor alu
Corpo finitura in alluminio
- 47584.2 Body light oak veneer
Korpus Eiche hell furniert
Caisson plaqué chêne clair
Corpo impiallacciato in legno di rovere chiaro

Not suitable for 3-hole faucets.

Nicht geeignet für 3-Loch-Armaturen.
Ne convient pas pour une robinetterie 3 trous.
Non adatto per rubinetteria a 3 fori.



.550 .551 .553 .556

Vanity unit, with 2 sliding doors, with facing, matches washbasin 81443.9

Waschtischunterbau, mit 2 Schiebetüren, mit Blende, passend zu Waschtisch 81443.9

Meuble sous lavabo, avec 2 portes coulissantes, avec habillage, pour lavabo 81443.9

Base sottolavabo asimmetrica a destra, con 2 ante scorrevoli, con pannello, per lavabo 81443.9

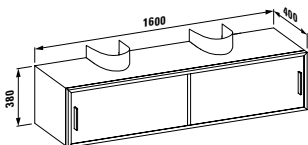
- 47590.1 Body lacquered in white
Korpus weiss lackiert
Caisson peint en blanc
Corpo laccato in bianco
- 47591.1 Body lacquered in black
Korpus schwarz lackiert
Caisson peint en noir
Corpo laccato in nero
- 47593.1 Body aluminium trim
Korpus Dekor Aluminium
Caisson décor alu
Corpo finitura in alluminio
- 47594.1 Body light oak veneer
Korpus Eiche hell furniert
Caisson plaqué chêne clair
Corpo impiallacciato in legno di rovere chiaro

Not suitable for 3-hole faucets.

Nicht geeignet für 3-Loch-Armaturen.

Ne convient pas pour une robinetterie 3 trous.

Non adatto per rubinetteria a 3 fori.



.550 .551 .553 .556

Medium cabinet, with 2 glass shelves

Halbhochschrank, mit 2 Glasfachböden

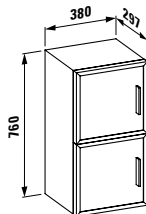
Armoire mi-haute, avec 2 étagères en verre

Colonna media, con 2 ripiani in vetro

- 47890.1/2* Body lacquered in white
Korpus weiss lackiert
Caisson peint en blanc
Corpo laccato in bianco
- 47891.1/2* Body lacquered in black
Korpus schwarz lackiert
Caisson peint en noir
Corpo laccato in nero
- 47893.1/2* Body aluminium trim
Korpus Dekor Aluminium
Caisson décor alu
Corpo finitura in alluminio
- 47894.1/2* Body light oak veneer
Korpus Eiche hell furniert
Caisson plaqué chêne clair
Corpo impiallacciato in legno di rovere chiaro

*.1 **Door hinge left/Türanschlag links/Charnières de porte à gauche/Anta con apertura verso sinistra**

*.2 **Door hinge right/Türanschlag rechts/Charnières de porte à droite/Anta con apertura verso destra**



.550 .551 .553 .556

Tall cabinet, with 4 glass shelves

Hochschrank, mit 4 Glasfachböden

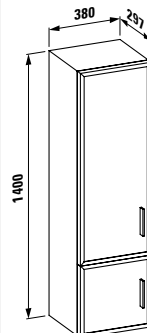
Armoire haute, avec 2 portes en verre

Colonna, 4 ripiani in vetro

- 47990.1/2* Body lacquered in white
Korpus weiss lackiert
Caisson peint en blanc
Corpo laccato in bianco
- 47991.1/2* Body lacquered in black
Korpus schwarz lackiert
Caisson peint en noir
Corpo laccato in nero
- 47993.1/2* Body aluminium trim
Korpus Dekor Aluminium
Caisson décor alu
Corpo finitura in alluminio
- 47994.1/2* Body light oak veneer
Korpus Eiche hell furniert
Caisson plaqué chêne clair
Corpo impiallacciato in legno di rovere chiaro

*.1 **Door hinge left/Türanschlag links/Charnières de porte à gauche/Anta con apertura verso sinistra**

*.2 **Door hinge right/Türanschlag rechts/Charnières de porte à droite/Anta con apertura verso destra**



.550 .551 .553 .556

Mirror, glass/aluminium coloured metal

Spiegel, Glas/Metall alufarben

Miroir, verre et métal couleur aluminium

Specchio, vetro/metallo color alluminio

46149.1

Without lighting

Ohne Beleuchtung

Sans éclairage

Senza illuminazione

	A
46149.1	650
46149.3	950
46149.5	1650

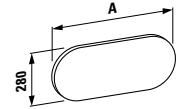
With lighting 230V/8W, IP44

Mit Beleuchtung 230V/8W, IP44

Avec éclairage 230V/8W, IP44

Con illuminazione 230V/8W, IP44

	A
46151.1	650
46151.3	950
46151.5	1650



Body colours/Farben Korpus/ Couleurs caisson/Colori corpo

-  **Lacquered in white/**
Weiss lackiert/Peint en blanc/Laccato in bianco
-  **Lacquered in black/**
Schwarz lackiert/Peint en noir/Laccato in nero
-  **Aluminium trim/Dekor**
Aluminium/Décor alu/Finitura in alluminio
-  **Light oak veneer/**
Eiche hell furniert/Plaqué chêne clair/Impiallacciato in legno di rovere chiaro

Door colours (doors made of safety glass)/

Farben Türen





(Türen aus Sicherheitsglas/

Couleurs des portes

(portes en verre de sécurité/

Colori delle ante

(ante in vetro di sicurezza)

-  **.550 White/Weiss/**
Blanc/Bianco
-  **.553 Black/Schwarz/**
Noir/Nero
-  **.556 Glass transparent/**
Glas transparent/Verre transparent/Vetro trasparente
-  **.551 Black/Schwarz/**
Noir/Nero
- White/Weiss/**
Blanc/Bianco



Mirror with 1 horizontal lighting element, 230V, IP44

Spiegel mit 1 horizontalem Beleuchtungselement, 230V, IP44
Miroir avec 1 élément d'éclairage horizontal, 230V, IP44
Specchio con 1 elemento d'illuminazione orizzontale, 230V, IP44

- 44720.1, 450 x 850 mm, 1 x 8W
- 44721.1, 550 x 850 mm, 1 x 8W
- 44722.1, 600 x 850 mm, 1 x 14W

With sensor switch/Mit Sensor-Schalter/Avec interrupteur senseur/Con interruttore sensore

- 44720.5, 450 x 850 mm, 1 x 8W
- 44721.5, 550 x 850 mm, 1 x 8W
- 44722.5, 600 x 850 mm, 1 x 14W



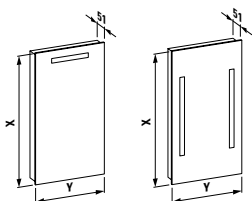
Mirror with 2 vertical lighting elements, 230V, IP44

Spiegel mit 2 vertikalen Beleuchtungselementen, 230V, IP44
Miroir avec 2 éléments d'éclairage verticaux, 230V, IP44
Specchio con 2 elementi d'illuminazione verticali, 230V, IP44

- 44720.2, 450 x 850 mm, 2 x 14W
- 44721.2, 550 x 850 mm, 2 x 14W
- 44722.2, 600 x 850 mm, 2 x 14W

With sensor switch/Mit Sensor-Schalter/Avec interrupteur senseur/Con interruttore sensore

- 44720.6, 450 x 850 mm, 2 x 14W
- 44721.6, 550 x 850 mm, 2 x 14W
- 44722.6, 600 x 850 mm, 2 x 14W



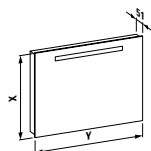
Mirror with 1 horizontal lighting element, 230V, IP44

Spiegel mit 1 horizontalem Beleuchtungselement, 230V, IP44
Miroir avec 1 élément d'éclairage horizontal, 230V, IP44
Specchio con 1 elemento d'illuminazione orizzontale, 230V, IP44

- 44723.1, 800 x 620 mm, 1 x 14W
- 44724.1, 900 x 620 mm, 1 x 14W
- 44725.1, 1000 x 620 mm, 1 x 21W
- 44726.1, 1200 x 620 mm, 1 x 21W
- 44727.1, 1300 x 620 mm, 1 x 28W
- 44728.1, 1500 x 620 mm, 1 x 28W
- 44729.1, 1800 x 620 mm, 1 x 28W

With sensor switch/Mit Sensor-Schalter/Avec interrupteur senseur/Con interruttore sensore

- 44723.5, 800 x 620 mm, 1 x 14W
- 44724.5, 900 x 620 mm, 1 x 14W
- 44725.5, 1000 x 620 mm, 1 x 21W
- 44726.5, 1200 x 620 mm, 1 x 21W
- 44727.5, 1300 x 620 mm, 1 x 28W
- 44728.5, 1500 x 620 mm, 1 x 28W
- 44729.5, 1800 x 620 mm, 1 x 28W



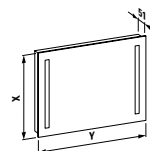
Mirror with 2 vertical lighting elements, 230V, IP44

Spiegel mit 2 vertikalen Beleuchtungselementen, 230V, IP44
Miroir avec 2 éléments d'éclairage verticaux, 230V, IP44
Specchio con 2 elementi d'illuminazione verticali, 230V, IP44

- 44723.2, 800 x 620 mm, 2 x 14W
- 44724.2, 900 x 620 mm, 2 x 14W
- 44725.2, 1000 x 620 mm, 2 x 14W
- 44726.2, 1200 x 620 mm, 2 x 14W
- 44727.2, 1300 x 620 mm, 2 x 14W

With sensor switch/Mit Sensor-Schalter/Avec interrupteur senseur/Con interruttore sensore

- 44723.6, 800 x 620 mm, 2 x 14W
- 44724.6, 900 x 620 mm, 2 x 14W
- 44725.6, 1000 x 620 mm, 2 x 14W
- 44726.6, 1200 x 620 mm, 2 x 14W
- 44727.6, 1300 x 620 mm, 2 x 14W



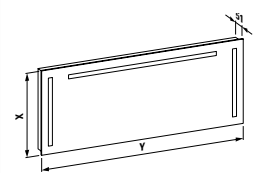
Mirror with 1 horizontal and 2 vertical lighting elements, 230V, IP44

Spiegel mit 1 horizontalem und 2 vertikalen Beleuchtungselementen, 230V, IP44
Miroir avec 1 élément d'éclairage horizontal et 2 verticaux, 230V, IP44
Specchio con 1 elemento d'illuminazione orizzontale e 2 verticali, 230V, IP44

- 44728.4, 1500 x 620 mm, 1 x 28W/2 x 14W
- 44729.4, 1800 x 620 mm, 1 x 28W/2 x 14W

With sensor switch/Mit Sensor-Schalter/Avec interrupteur senseur/Con interruttore sensore

- 44728.8, 1500 x 620 mm, 1 x 28W/2 x 14W
- 44729.8, 1800 x 620 mm, 1 x 28W/2 x 14W



44710.0.996.144.0

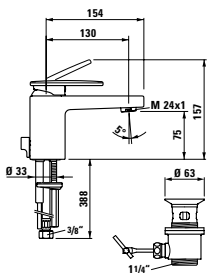
Mirrors can be made to measure on request. Please use order form.

Spiegel bestellbar auf Mass. Auf Anfrage. Bitte Bestellformular verwenden.
Miroir à commander sur mesure. Sur demande. Veuillez utiliser le formulaire de commande.
Lo specchio può essere ordinato su misura. Su richiesta. Si prega di utilizzare il modulo d'ordine.



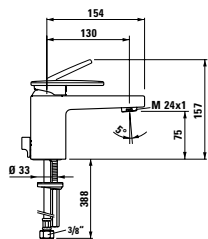
31168.1.004.121.1
Single-lever basin mixer, fixed spout 130 mm, with pop-up waste

Waschtischmischer, Festauslauf 130 mm, mit Ablaufventil
 Mitigeur de lavabo, bec fixe, saillie 130 mm, avec vidage
 Miscelatore per lavabo, bocca di erogazione fissa, sporgenza 130 mm, con piletta



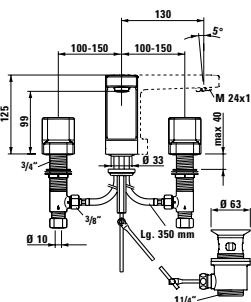
31168.1.004.120.1
Single-lever basin mixer, fixed spout 130 mm, without pop-up waste

Waschtischmischer, Festauslauf 130 mm, ohne Ablaufventil
 Mitigeur de lavabo, bec fixe, saillie 130 mm, sans vidage
 Miscelatore per lavabo, bocca di erogazione fissa, sporgenza 130 mm, senza piletta



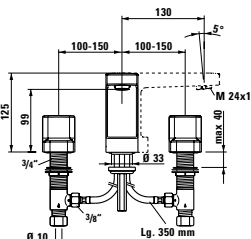
31268.3.004.121.1
Three-hole basin mixer, fixed spout 130 mm, with pop-up waste

Zweigriffmischer, Festauslauf 130 mm, mit Ablaufventil
 Mélangeur de lavabo 3 trous, bec fixe, saillie 130 mm, avec vidage
 Miscelatore per lavabo a 3 fori, bocca di erogazione fissa, sporgenza 130 mm, con piletta



31268.3.004.120.1
Three-hole basin mixer, fixed spout 130 mm, without pop-up waste

Zweigriffmischer, Festauslauf 130 mm, ohne Ablaufventil
 Mélangeur de lavabo 3 trous, bec fixe, saillie 130 mm, sans vidage
 Miscelatore per lavabo a 3 fori, bocca di erogazione fissa, sporgenza 130 mm, senza piletta

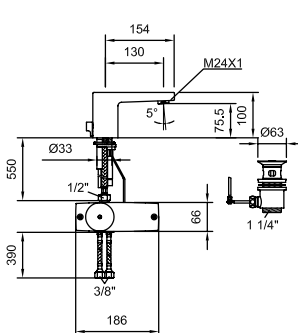


31668.1.304.221.1
Lumitouch, electronic basin mixer, fixed spout 130 mm, with battery, LED technology, constant water flow rate, Ambient Light in combination with AC adaptor, with pop-up waste

Lumitouch, elektronischer Waschtischmischer, Festauslauf 130 mm, mit Batterie geliefert, LED-Technologie, Wassermenge konstant, mit Ambiente Licht in Verbindung mit Netzanschluss, mit Ablaufventil
 Lumitouch, mitigeur de lavabo électronique, goulot fixe 130 mm, livré avec batterie, technologie LED, débit d'eau constant, lumière d'ambiance en combinaison avec prise secteur, avec vidage
 Lumitouch, miscelatore per lavabo elettronico, bocca di erogazione fissa, sporgenza 130 mm, fornito con batteria, tecnologia LED, portata d'acqua costante, Luce ambiente in combinazione con alimentatore a spina, con piletta

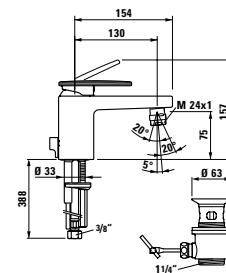
31668.2.304.221.1
Lumitouch, electronic basin mixer, fixed spout 130 mm, with battery, LED technology, constant water flow rate, Ambient Light in combination with AC adaptor, without pop-up waste

Lumitouch, elektronischer Waschtischmischer, Festauslauf 130 mm, mit Batterie geliefert, LED-Technologie, Wassermenge konstant, mit Ambiente Licht in Verbindung mit Netzanschluss, ohne Ablaufventil
 Lumitouch, mitigeur de lavabo électronique, goulot fixe 130 mm, livré avec batterie, technologie LED, débit d'eau constant, lumière d'ambiance en combinaison avec prise secteur, sans vidage
 Lumitouch, miscelatore per lavabo elettronico, fornito con batteria, sporgenza 130 mm, tecnologia LED, portata d'acqua costante, Luce ambiente in combinazione con alimentatore a spina, senza piletta



34168.1.004.121.1
Single-lever bidet mixer, fixed spout 130 mm, with pop-up waste

Bidetmischer, Festauslauf 130 mm, mit Ablaufventil
 Mitigeur de bidet, bec fixe, saillie 130 mm, avec vidage
 Miscelatore per bidet, bocca di erogazione fissa, sporgenza 130 mm, con piletta



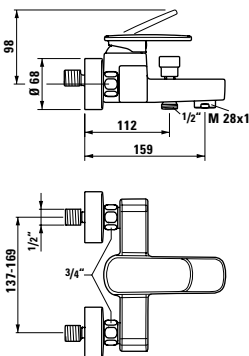
39098.0.000.713.1
AC adaptor for Lumitouch electronic basin mixer
 Steckernetzteil zu Lumitouch elektronischer Waschtischmischer
 Prise secteur apparente pour Lumitouch mitigeur de lavabo électronique
 Alimentatore a spina per Lumitouch miscelatore per lavabo elettronico

39098.0.000.714.1
Concealed AC adaptor for Lumitouch electronic basin mixer
 UP-Netzteil zu Lumitouch elektronischer Waschtischmischer
 Prise secteur encastrée pour Lumitouch mitigeur de lavabo électronique
 Alimentatore a spina ad incasso per Lumitouch miscelatore per lavabo elettronico



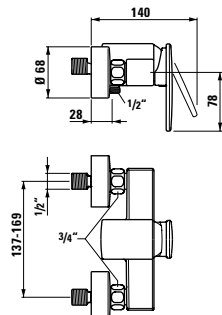
32168.7.004.146.1
Single-lever bath mixer, complete with flexible hose 1800 mm and Aquajet Multi handspray
Bademischer komplett, mit Kunststoffschlauch 1800 mm und Handbrause Aquajet Multi
Mitigeur de bain complet, avec flexible synthétique 1800 mm et douche à main Aquajet Multi
Miscelatore da bagno completo, tubo sintetico 1800 mm e doccetta a mano Aquajet Multi

32168.7.004.400.1
Single-lever bath mixer, with fittings, without accessories
Bademischer, mit Verschraubungen, ohne Zubehör
Mitigeur de bain, avec raccords, sans accessoires
Miscelatore da bagno, con raccordi, senza accessori

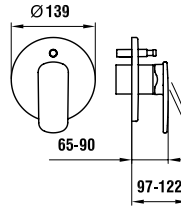


33168.7.004.146.1
Single-lever shower mixer, complete with flexible hose 1800 mm and Aquajet Multi handspray
Duschenmischer komplett, mit Kunststoffschlauch 1800 mm und Handbrause Aquajet Multi
Mitigeur de douche complet, avec flexible synthétique 1800 mm et douche à main Aquajet Multi
Miscelatore per doccia completo, con tubo sintetico 1800 mm e doccetta Aquajet Multi

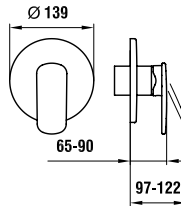
33168.7.004.400.1
Single-lever shower mixer, with fittings, without accessories
Duschenmischer, mit Verschraubungen, ohne Zubehör
Mitigeur de douche, avec raccords, sans accessoires
Miscelatore da doccia, con raccordi, accessori



32168.6.004.000.1
Set for concealed bath mixer with diverter, Simibox
Fertigmontage-Set für Unterputz-Bademischer mit Umsteller, Simibox
Habillage extérieur pour mitigeur de bain encastré avec inverseur, Simibox
Set miscelatore da bagno ad incasso con deviatore, Simibox



33168.6.004.000.1
Set for concealed shower mixer, Simibox
Fertigmontage-Set für Unterputz-Duschenmischer, Simibox
Habillage extérieur pour mitigeur de douche encastré, Simibox
Set miscelatore da doccia ad incasso, Simibox



37998.0.000.000.1
Simibox Concealed system for bath and shower mixer
Unterputz-Einbaukörper für Bade- und Duschenmischer
Corps encastré pour mitigeur de bain et de douche
Corpo ad incasso per miscelatore da bagno e da doccia

37998.0.003.000.1
Mounting aid for Simibox
Montagehilfe für Simibox
Aide de montage pour Simibox
Set di montaggio per Simibox

37998.0.000.500.1
Flange aid for Simibox
Flansch für Simibox
Bride pour Simibox
Flangia per Simibox

37998.0.000.050.1
Extension set L = 25 mm
Verlängerungsset L = 25 mm
Rallonge L = 25 mm
Prolunga a L = 25 mm


37998.0.000.060.1
Extension set L = 50 mm
Verlängerungsset L = 50 mm
Rallonge L = 50 mm
Prolunga a L = 50 mm



All faucets of the cityprime series feature the Ecototal saver cartridge that saves valuable water and energy thanks to the restraints on volume and temperature.

Alle Armaturen der Serie cityprime verfügen über die Ecototal-Sparkartusche, die dank Mengen- und Temperaturbremse wertvolles Wasser und Energie spart.
Toutes les robinetteries de la série cityprime sont dotées de la cartouche Ecototal qui permet d'économiser de précieuses quantités d'eau et d'énergie grâce au système de régulation du débit et de la température.
Tutti i rubinetti della serie cityprime sono provvisti della cartuccia di risparmio Ecototal che, grazie a speciali limitatori della quantità e della temperatura, permettono di risparmiare acqua ed energia preziosa.

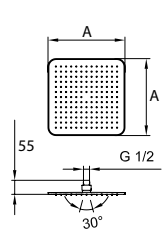

Rain shower heads



Shower head square*
*Regenbrause quadratisch**
*Pomme de douche carrée**
*Soffione doccia quadrato**

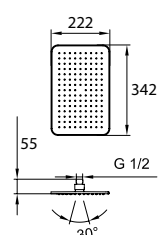

	A
36798.1.004.110.1	202 mm
36798.1.004.120.1	242 mm
36798.1.004.130.1	302 mm
36798.1.004.140.1	353 mm

***Wall or ceiling arm can be ordered separately**
**Wand- oder Deckenarm separat bestellbar*
**Bras de douche à commander séparément*
**Braccio da parete o da soffitto, da ordinare separatamente*

36798.1.004.310.1
Shower head rectangular 222 x 342 mm*
Regenbrause rechteckig
*222 x 342 mm**
Pomme de douche rectangulaire
*222 x 342 mm**
Soffione doccia rettangolare
*222 x 342 mm**

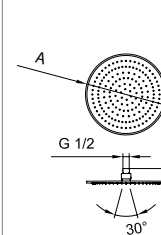

***Wall or ceiling arm can be ordered separately**
**Wand- oder Deckenarm separat bestellbar*
**Bras de douche à commander séparément*
**Braccio da parete o da soffitto, da ordinare separatamente*

Shower head round*
*Regenbrause rund**
*Pomme de douche ronde**
*Soffione doccia circolare**

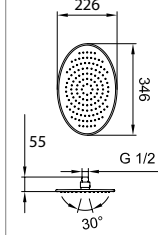
	A
36798.1.004.210.1	206 mm
36798.1.004.220.1	247 mm
36798.1.004.230.1	306 mm
36798.1.004.240.1	356 mm

***Wall or ceiling arm can be ordered separately**
**Wand- oder Deckenarm separat bestellbar*
**Bras de douche à commander séparément*
**Braccio da parete o da soffitto, da ordinare separatamente*

36798.1.004.410.1
Shower head oval 226 x 346 mm*
*Regenbrause oval 226 x 346 mm**
Pomme de douche ovale
*226 x 346 mm**
Soffione doccia ovale
*226 x 346 mm**

***Wall or ceiling arm can be ordered separately**
**Wand- oder Deckenarm separat bestellbar*
**Bras de douche à commander séparément*
**Braccio da parete o da soffitto, da ordinare separatamente*



36698.0.004.003.1
Shower wall arm with square rosette, 420 mm, suitable for square and rectangular shower heads
Brausenwandarm mit eckiger Rosette, 420 mm, passend zu Regenbrausen quadratisch und rechteckig
Bras de douche mural avec rosace carrée, 420 mm, pour pommes de douche carrée et rectangulaire
Braccio doccia a parete con rosetta quadrata, 420 mm, adatto a soffione doccia quadrato e rettangolare

36698.0.004.001.1
Shower ceiling arm with square rosette, 100 mm, suitable for square and rectangular shower heads
Brausendeckenarm mit eckiger Rosette, 100 mm, passend zu Regenbrausen quadratisch und rechteckig
Bras de douche plafond avec rosace carrée, 100 mm, pour pommes de douche carrée et rectangulaire
Braccio doccia a parete con rosetta quadrata, 100 mm, adatto a soffione doccia quadrato e rettangolare

36698.0.004.004.1
Shower wall arm with round rosette, 420 mm, suitable for oval and round shower heads
Brausenwandarm mit runder Rosette, 420 mm, passend zu Regenbrausen oval und rund
Bras de douche mural avec rosace ronde, 420 mm, pour pommes de douche ovale et ronde
Braccio doccia a parete con rosetta circolare, 420 mm, adatto a soffione doccia ovale e circolare

36698.0.004.002.1
Shower wall arm with round rosette, 100 mm, suitable for oval and round shower heads
Brausendeckenarm mit runder Rosette, 100 mm, passend zu Regenbrausen oval und rund
Bras de douche plafond avec rosace ronde, 100 mm, pour pommes de douche ovale et ronde
Braccio doccia a parete con rosetta circolare, 100 mm, adatto a soffione doccia ovale e circolare



31165.1.004.111.1

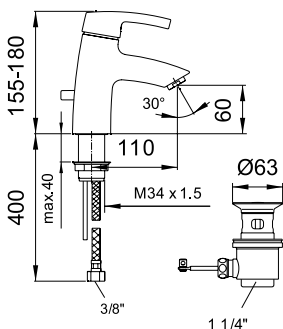
Single-lever basin mixer, fixed spout 110 mm, with pop-up waste

Waschtischmischer, fester Auslauf 110 mm, mit Ablaufventil
Mitigeur de lavabo, goulot fixe 110 mm, avec vidage
Miscelatore per lavabo, bocca di erogazione fissa 110 mm, con piletta

31165.1.004.110.1

Single-lever basin mixer, fixed spout 110 mm, without pop-up waste

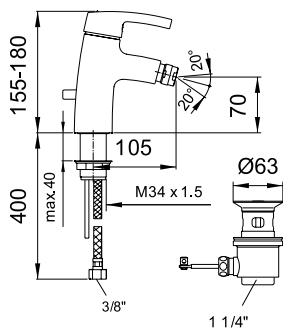
Waschtischmischer, Fester Auslauf 110 mm, ohne Ablaufventil
Mitigeur de lavabo, goulot fixe 110 mm, sans vidage
Miscelatore per lavabo, bocca di erogazione fissa 110 mm, senza piletta



34165.1.004.111.1

Single-lever bidet mixer, fixed spout 105 mm, with pop-up waste

Bidetmischer, fester Auslauf 105 mm, mit Ablaufventil
Mitigeur de bidet, goulot fixe 105 mm, avec vidage
Miscelatore per bidet, bocca di erogazione fissa 105 mm, con piletta



32165.7.004.145.1

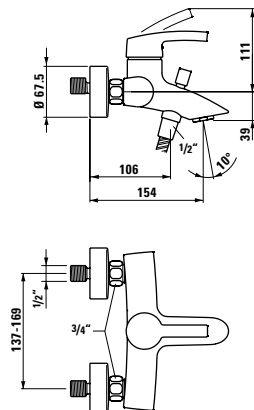
Single-lever bath mixer, complete with flexible hose 1800 mm and Comfort Tre handspray

Bademischer komplett mit Kunststoffschlauch 1800 mm und Handbrause Comfort Tre
Mitigeur de bain complet, avec flexible synthétique 1800 mm et douche à main Comfort Tre
Miscelatore da bagno completo, con tubo sintetico 1800 mm e doccia Comfort Tre

32165.7.004.400.1

Single-lever bath mixer, with fittings, without accessories

Bademischer, mit Verschraubungen, ohne Zubehör
Mitigeur de bain, avec raccords, sans accessoires
Miscelatore da bagno, con raccordi, senza accessori



33165.7.004.145.1

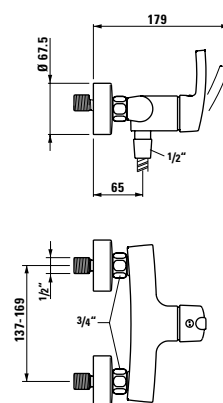
Single-lever shower mixer, complete with flexible hose 1800 mm and Comfort Tre handspray

Duschenmischer komplett mit Kunststoffschlauch 1800 mm und Handbrause Comfort Tre
Mitigeur de douche complet, avec flexible synthétique 1800 mm et douche à main Comfort Tre
Miscelatore per doccia completo, con tubo sintetico 1800 mm e doccia Comfort Tre

33165.7.004.400.1

Single-lever shower mixer, with fittings, without accessories

Duschenmischer, mit Verschraubungen, ohne Zubehör
Mitigeur de douche, avec raccords, sans accessoires
Miscelatore per doccia, con raccordi, senza accessori





32165.6.004.000.1

Set for concealed bath mixer with diverter, Simibox

Fertigmontage-Set für Unterputz-Bademischer mit Umsteller, Simibox
 Habillage extérieur pour mitigeur de bain encastré avec inverseur, Simibox
 Set miscelatore da bagno ad incasso con deviatore, Simibox



33165.6.004.000.1

Set for concealed shower mixer, Simibox

Fertigmontage-Set für Unterputz-Duschenmischer, Simibox
 Habillage extérieur pour mitigeur de douche encastré, Simibox
 Set miscelatore da doccia ad incasso, Simibox



37898.0.000.000.1

Simibox Concealed system for bath and shower mixer

Unterputz-Einbaukörper für Bade- und Duschenmischer
 Corps encastré pour mitigeur de bain et de douche
 Corpo ad incasso per miscelatore da bagno e da doccia

37998.0.003.000.1

Mounting aid for Simibox

Montagehilfe für Simibox
 Aide de montage pour Simibox
 Set di montaggio per Simibox

37998.0.000.500.1

Flange aid for Simibox

Flansch für Simibox
 Bride pour Simibox
 Flangia per Simibox

37998.0.000.050.1

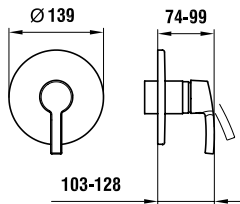
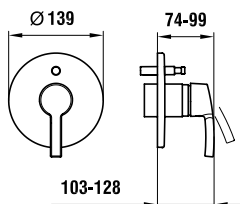
Extension set L = 25 mm

Verlängerungsset L = 25 mm
 Rallonge L = 25 mm
 Prolunga a L = 25 mm

37998.0.000.060.1

Extension set L = 50 mm

Verlängerungsset L = 50 mm
 Rallonge L = 50 mm
 Prolunga a L = 50 mm



All faucets of the curvepro series feature the Ecototal saver cartridge that saves valuable water and energy thanks to the restraints on volume and temperature.

Alle Armaturen der Serie curvepro verfügen über die Ecototal-Sparkartusche, die dank Mengen- und Temperaturbremse wertvolles Wasser und Energie spart.
 Toutes les robinetteries de la série curvepro sont dotées de la cartouche Ecototal qui permet d'économiser de précieuses quantités d'eau et d'énergie grâce au système de régulation du débit et de la température.
 Tutti i rubinetti della serie curvepro sono provvisti della cartuccia di risparmio Ecototal che, grazie a speciali limitatori della quantità e della temperatura, permettono di risparmiare acqua ed energia preziosa.



31113.1.004.111.1

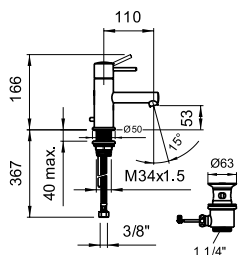
Single-lever basin mixer, fixed spout 110 mm, with pop-up waste

Waschtischmischer, Festauslauf 110 mm, mit Ablaufventil
 Mitigeur de lavabo, bec fixe, saillie 110 mm, avec vidage
 Miscelatore per lavabo, bocca di erogazione fissa, sporgenza 110 mm, con piletta

31113.1.004.110.1

Single-lever basin mixer, fixed spout 110 mm, without pop-up waste

Waschtischmischer, Festauslauf 110 mm, ohne Ablaufventil
 Mitigeur de lavabo, bec fixe, saillie 110 mm, sans vidage
 Miscelatore per lavabo, bocca di erogazione fissa, sporgenza 110 mm, senza piletta



31113.1.004.121.1

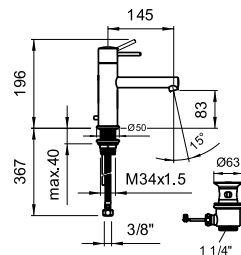
Single-lever basin mixer, fixed spout 145 mm, with pop-up waste

Waschtischmischer, Festauslauf 145 mm, mit Ablaufventil
 Mitigeur de lavabo, bec fixe, saillie 145 mm, avec vidage
 Miscelatore per lavabo, bocca di erogazione fissa, sporgenza 145 mm, con piletta

31113.1.004.120.1

Single-lever basin mixer, fixed spout 145 mm, without pop-up waste

Waschtischmischer, Festauslauf 145 mm, ohne Ablaufventil
 Mitigeur de lavabo, bec fixe, saillie 145 mm, sans vidage
 Miscelatore per lavabo, bocca di erogazione fissa, sporgenza 145 mm, senza piletta



31613.1.304.211.1

Lumitouch, electronic basin mixer, fixed spout 110 mm, with battery, LED technology, constant water flow rate, Ambient Light in combination with AC adaptor, with pop-up waste

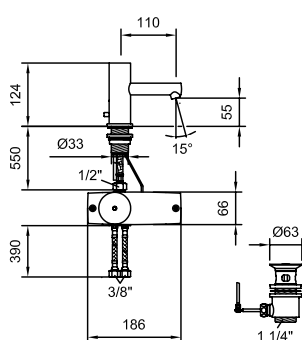
Lumitouch, elektronischer Waschtischmischer, Festauslauf 110 mm, mit Batterie geliefert, LED-Technologie, Wassermenge konstant, mit Ambiente-Licht in Verbindung mit Netzanschluss, mit Ablaufventil
 Lumitouch, mitigeur de lavabo électronique, goulot fixe 110 mm, livré avec batterie, technologie LED, débit d'eau constant, lumière d'ambiance en combinaison avec prise secteur, avec vidage

Lumitouch, miscelatore per lavabo elettronico, bocca di erogazione fissa, sporgenza 110 mm, fornito con batteria, tecnologia LED, portata d'acqua costante, Luce ambiente in combinazione con alimentatore a spina, con piletta

31613.2.304.211.1

As above, without pop-up waste

Wie oben, ohne Ablaufventil
 Comme ci-dessus, sans vidage
 Come sopra, senza piletta



39098.0.000.713.1

AC adaptor for Lumitouch electronic basin mixer

Steckernetzteil zu Lumitouch elektronischer Waschtischmischer
 Prise secteur apparente pour Lumitouch mitigeur de lavabo électronique
 Alimentatore a spina per Lumitouch miscelatore per lavabo elettronico

39098.0.000.714.1

Concealed AC adaptor for Lumitouch electronic basin mixer

UP-Netzteil zu Lumitouch elektronischer Waschtischmischer
 Prise secteur encastrée pour Lumitouch mitigeur de lavabo électronique
 Alimentatore a spina ad incasso per Lumitouch miscelatore per lavabo elettronico

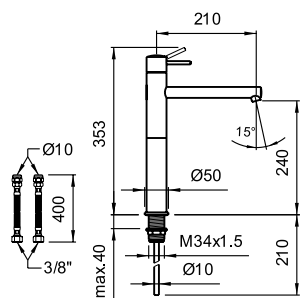


31113.1.504.120.1

Standing column mixer (basin), fixed spout 210 mm without pop-up waste

Standsäulen Waschtischmischer, Festauslauf 210 mm, ohne Ablaufventil

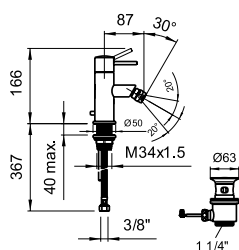
Mitigeur de lavabo à bec rehaussé, bec fixe, saillie 210 mm, sans vidage
Colonna miscelatore per lavabo, erogazione fissa, sporgenza 210 mm, senza piletta



34113.1.004.111.1

Single-lever bidet mixer, with pop-up waste

Bidetmischer, mit Ablaufventil
Mitigeur de bidet, avec vidage
Miscelatore per bidet, con piletta



32113.7.004.146.1

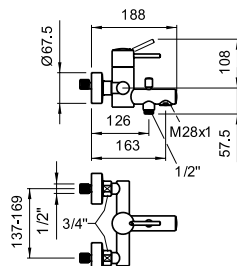
Single-lever bath mixer, complete with flexible hose 1800 mm and Aquajet Multi handspray

Bademischer komplett mit Kunststoffschlauch 1800 mm und Handbrause Aquajet Multi
Mitigeur de bain complet, avec flexible synthétique 1800 mm et douche à main Aquajet Multi
Miscelatore da bagno completo, con tubo sintetico 1800 mm e doccetta Aquajet Multi

32113.7.004.400.1

Single-lever bath mixer, with fittings but without accessories

Bademischer, mit Verschraubungen aber ohne Zubehör
Mitigeur de bain, avec raccords mais sans accessoires
Miscelatore da bagno, con raccordi ma senza accessori



33113.7.004.146.1

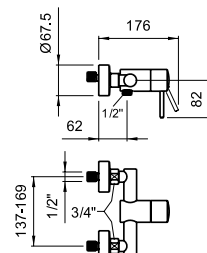
Single-lever shower mixer, complete with flexible hose 1800 mm and Aquajet Multi handspray

Duschenmischer komplett mit Kunststoffschlauch 1800 mm und Handbrause Aquajet Multi
Mitigeur de douche complet, avec flexible synthétique 1800 mm et douche à main Aquajet Multi
Miscelatore per doccia completo, con tubo sintetico 1800 mm e doccetta Aquajet Multi

33113.7.004.400.1

Single-lever shower mixer, with fittings but without accessories

Duschenmischer, mit Verschraubungen aber ohne Zubehör
Mitigeur de douche, avec raccords mais sans accessoires
Miscelatore per doccia, con raccordi ma senza accessori

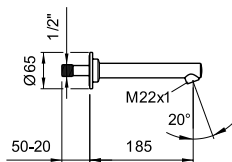




37113.0.004.060.1

Wall spout, 185 mm

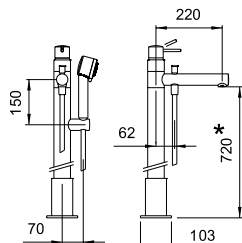
Wanneneinlauf, Auslauf 185 mm
Goulot mural, saillie 185 mm
Bocca di erogazione per vasca
a muro, sporgenza 185 mm



32113.1.004.126.1

Column bath mixer, with flexible hose 1800 mm and Aquajet Multi handspray

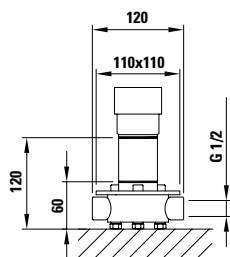
Standsäule Bademischer, komplett mit Kunststoffschlauch 1800 mm und Handbrause Aquajet Multi
Mitigeur de bain sur colonne, avec flexible synthétique 1800 mm et douche à main Aquajet
Miscelatore da bagno a colonna integrata, con tubo sintetico 1800 mm e doccetta Aquajet Multi



37098.5.000.000.1

Technical block for column bath mixer

Rohbaukörper zu
Standsäulenbademischer
Bloc technique pour mitigeur de bain sur colonne
Blocco tecnico per miscelatore da bagno a colonna integrata



32113.4.004.284.1

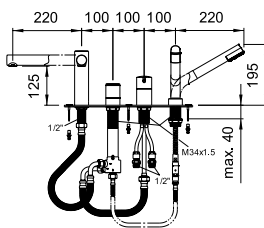
Roman tub filler 4-holes, on straight plate

Wannenfüllkombination 4-Loch, auf Abdeckplatte
Garniture de remplissage de baignoire 4 trous, sur plaque
Rubinetteria per vasca, 4 fori, con piastra

32113.4.904.284.1

Roman tub filler 4-holes, without plate

Wannenfüllkombination 4-Loch, ohne Abdeckplatte
Garniture de remplissage de baignoire 4 trous, sans plaque
Rubinetteria per vasca, 4 fori, senza piastra



32113.3.004.284.1

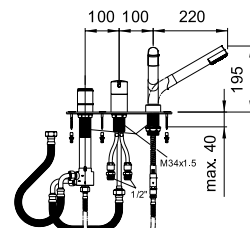
Roman tub filler 3-holes, on straight plate, for external water inlet

Wannenfüllkombination 3-Loch, auf Abdeckplatte, für externen Wassereinlauf
Garniture de remplissage de baignoire 3 trous, sur plaque, pour entrée d'eau externe
Rubinetteria per vasca, 3 fori, con piastra, per alimentazione d'acqua esterna

32113.3.904.284.1

Roman tub filler 3-holes, without plate, for external water inlet

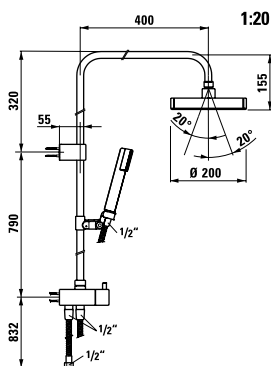
Wannenfüllkombination 3-Loch, ohne Abdeckplatte, für externen Wassereinlauf
Garniture de remplissage de baignoire 3 trous, sans plaque, pour entrée d'eau externe
Rubinetteria per vasca, 3 fori, senza piastra, per alimentazione d'acqua esterna



33598.7.004.264.1

Shower station, complete with shower head and handspray

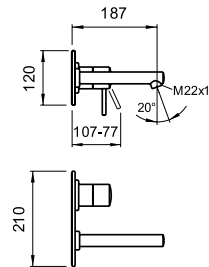
*Showerstation, komplett mit Kopfbrause und Handbrause
Showerstation, complet avec douche de tête et douchette
Set doccia, completa di soffione doccia e doccetta a mano*



31113.6.004.120.1

Set for concealed wall mixer, spout 187 mm

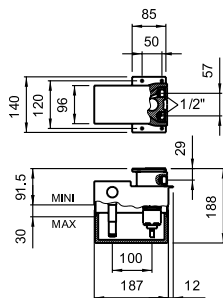
*Fertigmontage-Set für Unterputz-Wandmischer, Festauslauf 187 mm
Habillage extérieur pour mitigeur mural encastré, goulot fixe 187 mm
Set miscelatore a parete da incasso, bocca di erogazione fissa 187 mm*



37698.1.000.200.1

Rough-in set LW for concealed basin wall mixer

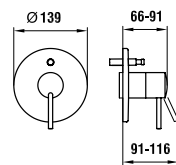
*Rohbauset LW für UP-Wandmischer
Set de montage LW pour mitigeur de lavabo mural encastré
Set di montaggio bruto LW per miscelatore a parete da incasso*



32113.6.004.000.1

Set for concealed bath mixer with diverter, Simibox

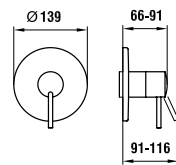
*Fertigmontage-Set für Unterputz-Bademischer mit Umsteller, Simibox
Habillage extérieur pour mitigeur de bain encastré avec inverseur, Simibox
Set miscelatore da bagno ad incasso con deviatore, Simibox*



33113.6.004.000.1

Set for concealed shower mixer, Simibox

*Fertigmontage-Set für Unterputz-Duschenmischer, Simibox
Habillage extérieur pour mitigeur de douche encastré, Simibox
Set miscelatore da doccia ad incasso, Simibox*



37898.0.000.000.1

Simibox Concealed system for bath and shower mixer

*Unterputz-Einbaukörper für Bade- und Duschenmischer
Corps encastré pour mitigeur de bain et de douche
Corpo ad incasso per miscelatore da bagno e da doccia*

37998.0.003.000.1

Mounting aid for Simibox

*Montagehilfe für Simibox
Aide de montage pour Simibox
Set di montaggio per Simibox*

37998.0.000.500.1

Flange aid for Simibox

*Flansch für Simibox
Bride pour Simibox
Flangia per Simibox*

37998.0.000.050.1

Extension set L = 25 mm

*Verlängerungsset L = 25 mm
Rallonge L = 25 mm
Prolunga a L = 25 mm*

37998.0.000.060.1

Extension set L = 50 mm

*Verlängerungsset L = 50 mm
Rallonge L = 50 mm
Prolunga a L = 50 mm*





It is possible that not all products, sizes or colours are available in every country. Delivery periods may also differ in each case.

Unter Umständen sind nicht alle Produkte, Größen oder Farben in jedem Land verfügbar. Auch die jeweiligen Lieferzeiten können von Land zu Land abweichen.

Il se peut que les produits ne soient pas tous disponibles dans chaque pays dans toutes les dimensions et coloris. Les délais de livraisons peuvent également varier d'un pays à l'autre.

È possibile che non tutti i prodotti, le misure e i colori siano ugualmente disponibili in ogni Paese. Anche i tempi di consegna possono variare da un Paese all'altro.

The illustrated colours only approximately correspond to the actual shades. The bathroom layouts shown here are purely decorative and do not reflect all the technical requirements. The decorative parts used are not included in our commercial offer. We reserve the right to make technical changes without prior notice. Registered design.

Die Farabbildungen entsprechen nur in etwa den tatsächlichen Farbtönen. Die hier gezeigten Badmilieus sind rein dekorativ und berücksichtigen nicht alle technischen Anforderungen. Unser Angebot beinhaltet nicht die verwendete Dekoration. Technische Änderungen sind vorbehalten. Design geschützt.

Les photos couleur ne correspondent que partiellement aux teintes effectives. Les ambiances reproduites ici sont simplement décoratives, les exigences techniques d'installation n'ont pas toujours été prises en compte. La décoration utilisée ne fait pas partie de notre offre commerciale. Sous réserve de modifications techniques. Modèle déposé.

I colori qui illustrati non corrispondono esattamente alle tonalità effettive. Gli ambienti qui riprodotti sono puramente decorativi e non tengono conto di tutte le specifiche tecniche. Gli articoli d'arredo usati non fanno parte della nostra offerta commerciale. Con riserva di apportare modifiche tecniche. Modello depositato.

Products with the Q-Plus certification comply with the European standard, as well as with the proven higher Swiss standard laid down by suissetec/VSA. LAUFEN ceramic products comply with this Swiss quality standard and are recommended accordingly.

Produkte mit der Q-Plus-Zertifizierung entsprechen einerseits der Europanorm und andererseits zusätzlich dem bewährten, höheren Schweizer Standard, welcher durch die suissetec/VSA festgelegt wurde. LAUFEN Keramikprodukte entsprechen diesen schweizerischen Qualitätsmassstäben und haben die entsprechende Zulassungsempfehlung.

Les produits avec certification Q-Plus correspondent à la norme européenne et satisfont en plus aux standards suisses définis par la suissetec/VSA, encore plus élevés et qui ont largement fait leurs preuves. Les produits en céramique signés LAUFEN sont conformes à ces critères de qualité suisses et bénéficient donc des recommandations d'homologation correspondantes.

I prodotti con la certificazione Q-Plus sono conformi sia alla normativa europea sia allo standard svizzero, che prevede requisiti ancora più rigorosi, stabiliti dalla suissetec/VSA. I prodotti in ceramica LAUFEN rispettano questi criteri qualitativi svizzeri e dispongono della relativa certificazione di qualità.

Printed on certified paper from sustainably managed forests.

Gedruckt auf zertifiziertem Papier. Aus nachhaltig bewirtschafteten Wäldern.

Imprimé sur du papier certifié. Issu de forêts exploitées de façon durable.

Stampato su carta certificata. Proveniente da boschi a gestione sostenibile.

Headquarters:

LAUFEN Bathrooms AG
Wahlenstrasse 46
CH-4242 Laufen
Tel. +41 61 765 71 11
Fax +41 61 761 36 60
feedback@laufen.ch
www.laufen.com

Export:

LAUFEN Bathrooms AG
Wahlenstrasse 46
CH-4242 Laufen
Tel. +41 61 765 76 09
Fax +41 61 761 10 20
export@laufen.ch
www.laufen.com/export

Asia:

Roca Asia Ltd.
Room 2303, 23/F
148 Electric Road
North Point, Hong Kong
Tel. +852 250 624 38
Fax +852 250 624 92
laufenasia@hongkong.laufen.ch
www.laufen.com/export

Australia, New Zealand and Oceania:

ROCA Bathroom Products
Australia P/L
Suite 304, Level 3
191 Clarence Street
Sydney, 2000
NSW, Australia
Tel. +61 (2) 9290 2331
Fax +61 (2) 9290 2786
josep.royo@roca.net
www.laufen.com.au

Austria:

LAUFEN Austria AG
Mariazeller Strasse 100
A-3150 Wilhelmsburg
Tel. +43 2746 6060
Fax +43 2746 6060 380
office.wi@at.laufen.com
www.laufen.co.at

Bosnia Herzegovina, Croatia, Kosovo, Macedonia, Montenegro, Serbia, Slovenia:

INKER d.d.
Industrijska 1
10290 Zaprešić
Tel. +385 1 3310 364
Fax +385 1 3310 275
info@inker.hr
www.laufen.com

Benelux:

LAUFEN Benelux B.V.
Postbus 2702
NL-3800 GG Amersfoort
Tel. +31 (0)33 450 20 90
Fax +31 (0)33 450 20 91
info.benelux@laufen.ch
www.laufen.nl
www.laufen.be

Brazil:

Roca Brasil Ltda.
Av. 14 de Dezembro,
2.800 - V. Mafalda
CEP: 13206-105
Jundiá - SP - Brasil
Tel. Adm. Vendas: +55 11 3378-4827
Assistência Técnica: 0800 70 11 510
Fax +55 11 4587-2324
info.br@laufen.com
www.laufen.com/br

Bulgaria:

Roca Bulgaria AD
5, Pirotka Str.
1301 Sofia, Bulgaria
Tel. +359 29 30 59 10
Fax +359 02 93 59 18
office.sofia@bg.roca.net
www.roca.com

China:

Roca Sanitary Trading
(Shanghai) co. Ltd
Room 503-505, City Gateway
No. 396 North Caoxi Road
Shanghai 200030, China
Tel. +86 21 3368 8822
Fax +86 21 3368 8299
laufen_cn@roca.net.cn
www.laufen.com/cn

Czech Republic:

LAUFEN CZ s.r.o.
V Tůňích 3/1637
120 00 Praha 2
Tel. +420 296 337 711
Fax +420 296 337 713
galerie@cz.laufen.com
www.laufen.cz

Estonia, Latvia:

LAUFEN CZ s.r.o.
Pae 25-8
Tallinn, 11414
Estonia
Tel./Fax +372 6 215 569
office.tallinn@ee.laufen.com
www.laufen.com

France:

LAUFEN France
19-21, rue de Bretagne
Z.I. des Béthunes
F-95310 St-Ouen-L'Aumône
Tel. +33 1 34 40 39 31
Fax +33 1 30 37 02 65
commercial@laufen-france.com
www.laufen.com/fr

Germany:

Roca GmbH
Vertrieb LAUFEN
Feincheswiese 17
56424 Staudt
Tel. +49 26 02 / 94 93 33
Fax +49 26 02 / 94 93 355
info.staudt@de.laufen.com
www.de.laufen.com

Hungary:

LAUFEN CZ s.r.o.
Hungarian Trade Agency
Pasaréti u. 83
H-1026 Budapest
Tel. +36 1 274 05 35
Fax +36 1 391 04 58
office.budapest@hu.laufen.com
www.laufen.com

India:

Roca Bathroom Products Pvt. Ltd.
3rd Floor, Tower B,
DLF Building No. 10, Phase – II
DLF Cyber City,
Gurgaon – 122002, Haryana
India
Tel. +91 124 4278347-49
Fax +91 124 4278350
Info.laufen@in.roca.com
www.laufen.com/export

Italy:

LAUFEN Italia s.r.l.
via G. Matteotti, 157
I-20082 Binasco (MI)
Tel. +39 02 900 16 01
Fax +39 02 905 22 19
info@laufen.it
www.laufen.it

Lithuania:

LAUFEN CZ s.r.o.
Užupio g. 30
Vilnius, 01203
Lietuva
Tel. +370 5 215 30 76
Fax +370 5 215 30 86
office.vilnius@lt.laufen.com
www.laufen.lt

Morocco:

Roca Maroc, S.A.
route de Marrakech, km 2,5
BP 571, 26000 Settat
Tel. +212 5 23 40 59 41
Fax +212 5 23 40 59 42
www.roca.com

Nordic:

Laufen Nordic ApS
Torvet 15, Baghuset
DK-4600 Køge
Tel. +45 56 287 287
Fax +45 56 287 237
info@dk.laufen.com
www.laufen.dk
www.laufen.fi
www.laufen.no
www.laufen.se

North America:

Laufen Bathrooms North America
11190 NW 25th Street
Miami, FL 33172
USA
Toll free phone +1 (866) 696-2493
+1 (305) 357-6130
Toll free fax +1 (866) 264-7622
usa@laufen.com
canada@laufen.com
www.laufen.com/usa
www.laufen.com/ca
www.laufen.com.mx

Poland:

Roca Polska Sp. z o.o.
ul. Wyczółkowskiego 20
44-109 Gliwice
Tel. +48 32 339 41 00
Fax +48 32 339 41 01
biuro@roca.pl
www.laufen.pl

Portugal:

Roca, S.A., Portugal
Apartado 575, Ponte da Madalena
2416-905 - Leiria, Portugal
Tel. +351 244 720 000
Fax +351 244 722 373
marketing.le@pt.roca.net
www.laufen.pt

Romania:

Roca Obiecte Sanitare S.R.L.
Blvd. Preciziei nr. 1, Sector 6
062202 - Bucharest - Romania
Tel. +4031 822 2310
Fax +4021 318 1418
www.laufen.com

Russia:

Roca Rus
Promyshlennaya Str. 7, Tosno
Leningrad region, 187000, Russia
Tel. +7 812 347 94 49
Fax +7 812 347 94 50
marketing@ru.roca.net
www.laufen.ru

Roca Rus

2nd Hutorskaya, 38A, building 14
Moscow, 127287, Russia
Tel. +7 495 989 65 91
Fax +7 495 959 65 93
marketing@ru.roca.net
www.laufen.ru

Slovakia:

LAUFEN SK s.r.o.
Štefanovičova 12
811 04 Bratislava
Tel. +421 2 526 210 24
Fax +421 2 526 210 25
office.bratislava@sk.laufen.com
www.laufen.sk

Spain:

LAUFEN Bathrooms S.A.
Paseo de la Castellana 98
28046 Madrid
España
Tel./Fax 900 103 258 – free call
info@es.laufen.com
www.laufen.com/es

Switzerland:

Keramik Laufen AG
Wahlenstrasse 46
CH-4242 Laufen
Tel. +41 61 765 71 11
Fax +41 61 761 29 22
forum@laufen.ch
www.laufen.ch

Similar AG

Wahlenstrasse 46
CH-4242 Laufen
Tel. +41 61 765 73 33
Fax +41 61 765 73 34
info@similorgroup.com
www.similorgroup.com

Ukraine:

LAUFEN CZ s.r.o. Ukraine
Kiev 04128
19, Ak. Tupoleva str., office „Laufen“
Tel. +380 44 499 0620
Fax +380 44 499 0621
office.kiev@ua.laufen.com
www.laufen.net.ua

United Kingdom and Ireland:

LAUFEN Ltd.
c/o Roca Ltd.
Samson Road
Hermitage Industrial Estate
Coalville
Leicestershire
LE67 3FP
Tel. +44 (0)1530 510007
Fax +44 (0)1530 838949
info@uk.laufen.com
www.laufen.co.uk

