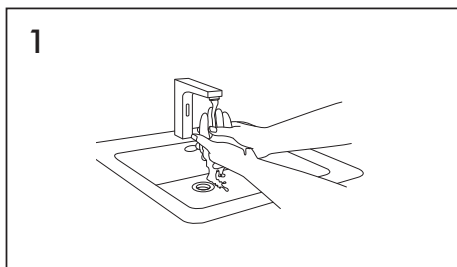
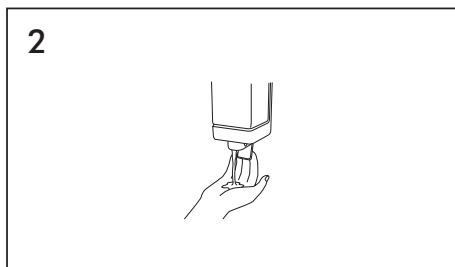



Руководство по мытью рук



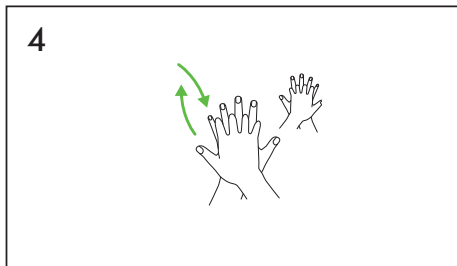
1 Намочите руки водой




2 Нанесите достаточное количество мыла, чтобы покрыть всю поверхность рук



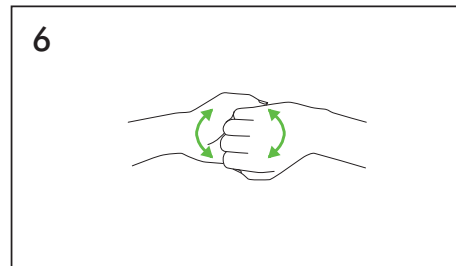
3 Потрите ладони друг о друга



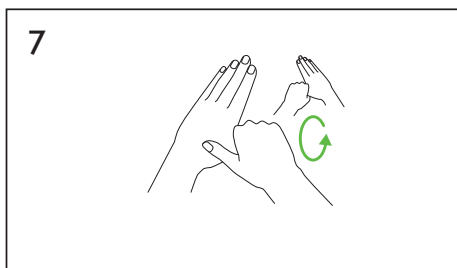
4 Потрите тыльную сторону ладони одной руки ладонью другой руки, перекрестив пальцы



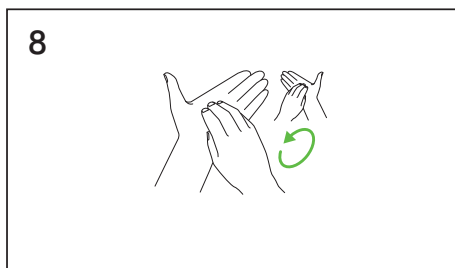
5 Потрите ладони, перекрестив пальцы



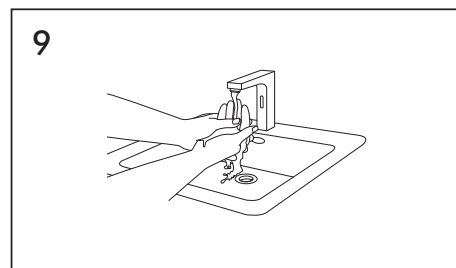
6 Потрите внешние стороны пальцев, сцепив их в замок



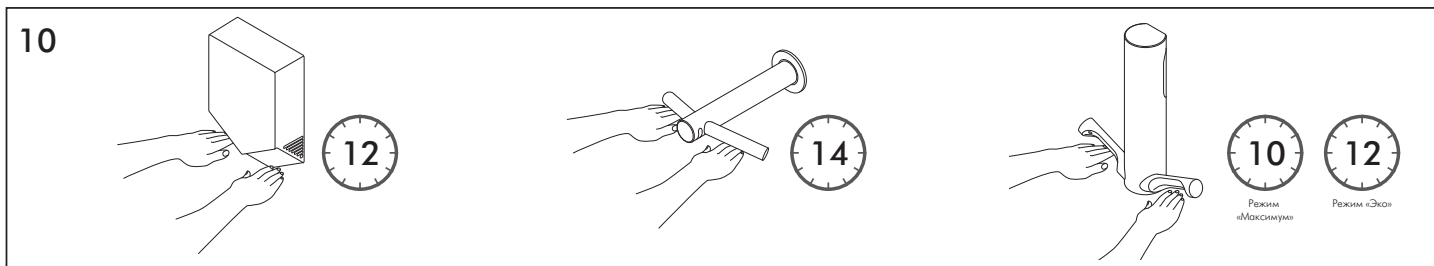
7 Потрите большой палец вращательным движением другой руки



8 Сложите пальцы одной руки, потрите ими ладонь другой руки по кругу взад и вперед и наоборот



9 Сполосните руки водой



Высушивайте руки гигиенично за счет технологии Dyson Airblade™ и воздуха, очищенного с помощью фильтра HEPA

Составлено на основе руководства по мытью рук ВОЗ и Центров по контролю и профилактике заболеваний США.

Сушилка для рук Dyson Airblade™ V высушивает руки за 12 секунд
Сушилка для рук Dyson Airblade™ Wash+Dry высушивает руки за 14 секунд
Сушилка для рук Dyson Airblade™ 9KJ высушивает руки за 10 секунд
в режиме «Максимум» или за 12 секунд в режиме «Эко»