



2022-2023
КАТАЛОГ МЕБЕЛИ







НОРДЕН ГРУП сегодня – это:

- огромный опыт поставок товаров из Юго-Восточной Азии, накопленный за **15 лет**;
- собственный современный логистический комплекс площадью **10 000 кв. м.**, удобно расположенный в Дмитровском районе Московской области с. Белый Раст и региональный склад в Санкт-Петербурге, расположенный по адресу: г.Санкт-Петербург, пр. Александровской фермы, дом № 17;
- постоянно поддерживаемый складской запас основного ассортимента;
- постоянное обновление ассортимента с учетом запросов покупателей и тенденций рынка;
- собственный автопарк, грамотные экспедиторы, сборщики.

Торгово-производственный холдинг НОРДЕН ГРУП

Наш холдинг активно расширяет свое присутствие во всех регионах России. Мы готовы рассмотреть различные варианты сотрудничества.

На наших складах в Москве и Санкт-Петербурге сейчас аккумулируется около 26 000 кресел более 150 различных моделей и модификаций!

В течение последних 3-х лет мы активно расширяем наш ассортимент корпусной мебели, предлагая лучшие решения по кабинетам для руководителей и оперативной мебели для персонала!

Наши специалисты вот уже 10 лет посещают крупнейшие мировые выставки, поддерживают контакты с ведущими производителями, изучают современные технологии, материалы и комплектующие. И это не просто слова, которые принято писать на сайте любой уважающей себя компании. Если Вы профессионально занимаетесь поставками, продажами в розницу и оптом мебели для дома и офиса ПРОСТО ИЗУЧИТЕ НАШ АССОРТИМЕНТ и СДЕЛАЙТЕ СВОЙ ВЫБОР!

НОРДЕН ГРУП осуществляет продажи оптом через свою дилерскую сеть. На нашем сайте легко выбрать и заказать как проверенные временем модели, но по более низким ценам, чем Вы привыкли, так и новые, эксклюзивные модели, которые вскоре станут хитами продаж.

Мы рады сотрудничать с дизайнерскими и архитектурными бюро и готовы предложить индивидуальные условия для оснащения предприятий и офисов компаний.





В каталоге представлен широкий ассортимент офисной мебели и кресел. Вы легко сможете подобрать как проверенные временем, так и новые, эксклюзивные модели, которые вскоре станут хитами продаж. Компания НОРДЕН предлагаем действительно интересные и современные модели!





КАБИНЕТЫ ДЛЯ РУКОВОДИТЕЛЯ.....	6
ОПЕРАТИВНАЯ МЕБЕЛЬ.....	52
АКСЕССУАРЫ (КАБЕЛЬ-КАНАЛЫ).....	72
СТОЛЫ НА МЕТАЛЛОКАРКАСЕ.....	74
КРЕСЛА ДЛЯ РУКОВОДИТЕЛЯ.....	120
ОФИСНЫЕ КРЕСЛА.....	142
КОНФЕРЕНЦ КРЕСЛА.....	168

КАБИНЕТЫ ДЛЯ РУКОВОДИТЕЛЯ

Наши кабинеты для руководителя отличаются комфортом и современным стилем. Яркие идеи и интересные решения в дизайне, высококачественные материалы, создают благородную атмосферу и подчеркнут статус владельца.





NORRDEEN

ATLAS

универсальный рабочий стол
для опорной тумбы в сочетании
с опорной тумбой 800 мм
образуют угловую композицию
рабочего места с габаритными
размерами: 2200x900x740



КАБИНЕТ РУКОВОДИТЕЛЯ

ATLAS NEW

Столы

Столешница — из МДФ 12 мм производства компании EGGER, облицованной противоударной PVC-кромкой толщиной 2,0 мм производства компании EGGER. Основания рабочих столов — стильные металлокаркасы из анодированного алюминия, имеющие опоры сложного 8-ми угольного сечения.

Тумбы

Декоративные накладки шкафов и тумб: выполнены из ламинированной плиты МДФ толщиной 12 мм. Выдвижные ящики: изготовлены из ЛДСП толщиной 16 мм, оснащены скрытыми шариковыми

направляющими полного выдвижения Hettich с механизмом push-to-open («открытие нажатием»), дно выдвижных ящиков из HDF 3,2 мм, оснащены скрытыми шариковыми направляющими полного выдвижения Hettich с механизмом push-to-open («открытие нажатием»).

Фурнитура

Ручки — металлические, покрытие «сатин» («матовый хром»). Все распашные двери шкафов изготовлены из ЛДСП 18мм и оснащены петлями с механизмом мягкого закрывания (доводчиком) soft-close. В изделиях коллекции используется высококачественная фурнитура и комплектующие производителей: Hettich, Hafele, Boyard.

Тумбы опорные и столы для переговоров укомплектованы заглушками кабель-каналов с отделкой под алюминий. На тумбах - заглушка кабель-канала СВ.801.300G

На столах переговорных - заглушка кабель-канала СВ.234.600G



Бренсон трюфель (BT)



Грей стоун (GS)



Стекло (матовое GLM или прозрачное GL)



ATLAS

Стол для руководителя
в сочетании с опорной
тумбой 800 мм.

Габаритные размеры:
2200x900x740 мм

Коллекция мебели для руководителя ATLAS выполнена из высококачественных современных материалов, экологически чистых и безопасных для здоровья человека.

Мебель изготовлена из ламинированной ДСП 18 мм и МДФ 12 мм производства компании EGGER, облицованной противоударной PVC-кромкой толщиной 2,0 и 0,4 мм производства компании EGGER. Отличительные особенности коллекции — элегантный стиль-сочетание поверхностей в темном древесном декоре и имитации гладкого монохромного камня и тонкая декоративная обкладка шкафов (топ и вертикальные накладные боковые стенки). Экран фронтальный для рабочих столов изготовлен из МДФ толщиной 12 мм. В кабинете представлены шкафы и тумбы, комплектация которых представлена разными сочетаниями декоров фасадов и обкладок.

ATLAS

Конференц-стол для встреч
и переговоров.

Габаритный размер стола:
2200x1050x740





ATLAS

Стол для руководителя в сочетании с опорной тумбой 800 мм. Габаритные размеры: 2200x900x740

Шкаф для документов
Габаритные размеры:
2030x460x1220



Эргономичный дизайн опорных тумб позволяют эффективно организовать рабочее пространство



стол руководителя
140X60X74



стол руководителя
180X80X74



стол руководителя
180X90X74



стол для переговоров
"домино вдоль"
220X105X74



стол для переговоров
"домино поперек"
220X105X74



тумба опорная
80X91X63



тумба опорная
68X88X75



тумба мобильная
46X46X63



тумба мобильная
173X46X63



шкаф на 5 уровней
63X46X200



шкаф на 5 уровней
83X46X200



шкаф на 5 уровней
83X46X200



шкаф на 5 уровней
83X46X200



шкаф для документов
203X46X122



шкаф низкий
83X46X84



шкаф средний
83X46X122



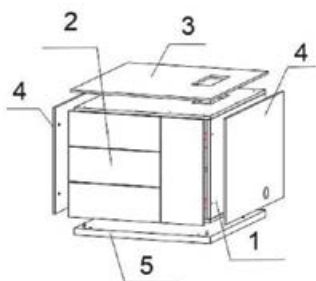
шкаф средний
83X46X122

* представлены модели только в одном цветовом решении



ТУМБЫ ОПОРНЫЕ

(схема комплектации изделия по цветам)



NZ-0212.BT.GS L/R

- 1 - NZ-202.GS.R (корпус тумбы, серый камень, правый)
- 2 - NZ-707.GS (фасады тумбы 800, серый камень)
- 3 - NZ-407.BT (топ тумбы 800, Бренсон Трюфель)
- 4 - NZ-605.BT (комплект верт.ст тумбы 800, Бренсон Трюфель)
- 5 - NZ-907.GS (подиум тумбы 800, серый камень)



ГРУППЫ ШКАФОВ под единым ТОПом

(схема комплектации изделия по цветам)



NZ-0303 + NZ-0312.BT.BT

1 – Корпуса элементов

1 - NZ-303.GS (корпус шкафа NZ-0303) 1 - NZ-302.GS (корпус шкафа NZ-0312)

2 – Фасадная группа

2 - NZ-704.BT (фасад для шкафа NZ-0303)

2 - NZ-705.BT (комплект фасадов для ящиков для шкафа NZ-0312)

2 - NZ-700.GLM (комплект стекол матовых для шкафа NZ-0312)

3 - NZ-403.BT (общий топ на два корпуса)

4 - NZ-604.BT (один комплект вертикальных накладок)

5 - NZ-906.GS (общий подиум на два корпуса)

Система ATLAS — это сочетание уникальных эстетических ценностей с высочайшим качеством и долговечностью.

Эргономичный и в тоже время элегантный, пожалуй, самые подходящие слова, которыми можно описать ATLAS. Вся мебель выполнена в приглушенных спокойных тонах, что добавляет изыска интерьеру. Мебель для руководителей ATLAS отражает современные взгляды на офисную мебель.

Визуальная легкость и оригинальный дизайн подчеркиваются уникальной формой ножек столов, сужающихся книзу. Это не только исключительная особенность дизайна, но и её функциональная составляющая, обеспечивающая выравнивание мебели на полу и эстетичное размещение кабелей, которое можно осуществить прямо через ножки или через кабель канал.

Разнообразие используемых материалов, в том числе алюминия и стекла, позволяет адаптировать его к любому интерьеру, подчеркивая его индивидуальный характер.

Богатая коллекция цветовых сочетаний позволяет организовать нестандартный и в то же время стилистически однородный офис. Всевозможные модульные блоки собираются из базы, топа и боковых панелей, позволяющих выбрать индивидуальное цветовое решение.



СТОЛЫ И ПРИСТАВКИ (Размеры ШхГхВ, мм)

КОМПОНОВКА СТОЛОВ (Размеры ШхГхВ, мм)

ТУМБЫ (Размеры ШхГхВ, мм)



СТОЛ РУКОВОДИТЕЛЯ
прямой с экраном

NZ-0101.BT.AL 1400x600x740
NZ-0101.BT.AN 1800x800x740



СТОЛ РУКОВОДИТЕЛЯ
прямой с экраном на опорной тумбе
(левый/правый)

NZ-0105.BT.AN.L 2200x900x740
NZ-0105.BT.AN.R 2200x900x740



СТОЛ РУКОВОДИТЕЛЯ
прямой с экраном на опорной тумбе
(левый/правый)

NZ-0105.BT.AN.L 2100x1730x740
NZ-0105.BT.AN.R 2100x1730x740



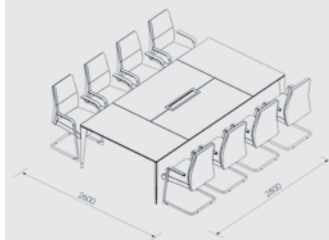
СТОЛ ДЛЯ ПЕРЕГОВОРОВ
на 6 человек Исполнение 1
(домино поперек)

NZ-0108.BT.GS.AN
2200x1050x740



СТОЛ ДЛЯ ПЕРЕГОВОРОВ
на 6 человек Исполнение 2
(домино вдоль)

NZ-0109.BT.GS.AN
2200x1050x740



СТОЛ РАБОЧИЙ
ДЛЯ ПЕРЕГОВОРОВ
на 6 человек

NZ-0103.YN 2800x1400x725



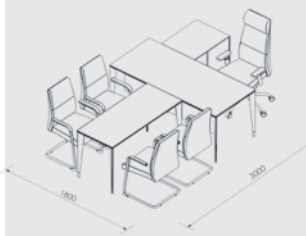
СТОЛ РУКОВОДИТЕЛЯ
С ТУМБОЙ

2100x1730x740



СТОЛ РУКОВОДИТЕЛЯ
С ТУМБОЙ

2200x900x740



СТОЛ РУКОВОДИТЕЛЯ
С ТУМБОЙ И БРИФИНГОМ

1800x3000x740



ТУМБА ОПОРНАЯ
(левая/правая)

NZ-0212.BT.GS.L 800x910x630
NZ-0212.BT.GS.R 800x910x630



ТУМБА ОПОРНАЯ
(левая/правая)

NZ-0211.BT.GS.L 1730x460x630
NZ-0211.BT.GS.R 1730x460x630



ТУМБА МОБИЛЬНАЯ
(3-х секционная) (левая/правая)

NZ-0203.GS.BT.L 1230x570x630
NZ-0203.GS.BT.R 1230x570x630



ТУМБА МОБИЛЬНАЯ

NZ-0204.BT.GS 460x460x630



ШКАФ СРЕДНИЙ СО СТЕКЛОМ
4 ящика

NZ-0316.BT.GS 2030x460x1220

ШКАФЫ (Размеры ШхГхВ, мм)



ШКАФ (левый/правый)

NZ-0303.BT.GS.L 630x460x2000
NZ-0303.BT.GS.R 630x460x2000



ШКАФ

NZ-0301.BT.GS 830x460x2000



ШКАФ

NZ-0331.BT.GS 830x460x2000



ШКАФ

NZ-0302.BT.GS 830x460x2000

КОМПЛЕКТЫ ШКАФОВ (Размеры ШхГхВ, мм)



ШКАФ НИЗКИЙ

NZ-0304.BT.BT 824x450x800



ШКАФ СРЕДНИЙ

NZ-0305.BT.GS 830x460x1220



ШКАФ СРЕДНИЙ

NZ-0305.BT.GS 830x460x1220



ГРУППЫ ВЫСОКИХ ШКАФОВ
под единым ТОПОМ

NZ-0303+NZ-0312.BT.GS
1630x460x2000

КОМПЛЕКТЫ ШКАФОВ (Размеры ШхГхВ, мм)



ГРУППЫ ВЫСОКИХ ШКАФОВ
под единым ТОПОМ

NZ-0303+NZ-0341.BT.GS
1430x460x2000



ГРУППЫ ВЫСОКИХ ШКАФОВ
под единым ТОПОМ

NZ-0301+NZ-0312.BT.GS
1430x460x2000



ГРУППЫ ВЫСОКИХ ШКАФОВ
под единым ТОПОМ

NZ-0303+NZ-0341+NZ-0303.BT.GS
2030x460x2000



ГРУППЫ ВЫСОКИХ ШКАФОВ
под единым ТОПОМ

NZ-0303+NZ-0312+NZ-0303.BT.GS
2030x460x2000



ATLAS

универсальный рабочий стол
для опорной тумбы в сочетании
с опорной тумбой 1700 мм
образуют угловую композицию
рабочего места с

габаритными размерами:
2100x1725x740

ATLAS

Столы

Столешница — из МДФ 12 мм производства компании EGGER, облицованной противоударной PVC-кромкой толщиной 2,0 мм производства компании EGGER. Имитация натурального дерева/шпона за счет применения покрытия с глубоким тиснением. Основания рабочих столов — стильные металлокаркасы из анодированного алюминия, имеющие опоры сложного 8-ми угольного сечения.

Тумбы

Декоративные накладки шкафов и тумб: выполнены из ламинированной плиты МДФ толщиной 12 мм. Выдвижные ящики: изготовлены из ЛДСП толщиной 16 мм, оснащены скрытыми шариковыми

направляющими полного выдвижения Hettich с механизмом push-to-open («открытие нажатием»), дно выдвижных ящиков из HDF 3,2 мм, оснащены скрытыми шариковыми направляющими полного выдвижения Hettich с механизмом push-to-open («открытие нажатием»).

Фурнитура

Ручки — металлические, покрытие «сатин» («матовый хром»). Все распашные двери шкафов изготовлены из ЛДСП 18мм и оснащены петлями с механизмом мягкого закрывания (доводчиком) soft-close. В изделиях коллекции используется высококачественная фурнитура и комплектующие производителей: Hettich, Hafele, Boyard.

Тумбы опорные и столы для переговоров укомплектованы заглушками кабель-каналов с отделкой под алюминий. На тумбах - заглушка кабель-канала СВ.801.300G

На столах переговорных - заглушка кабель-канала СВ.234.600G



Ясень наварра (YN)



Серый камень (GS)



Стекло (матовое или прозрачное)



ATLAS

Стол для руководителя в сочетании с опорной тумбой 1700 мм. Габаритные размеры: 2100x1725x740

Коллекция мебели для руководителя ATLAS выполнена из высококачественных современных материалов, экологически чистых и безопасных для здоровья человека.

Мебель изготовлена из ламинированной ДСП 18 мм и МДФ 12 мм производства компании EGGER, облицованной противоударной PVC-кромкой толщиной 2,0 и 0,4 мм производства компании EGGER. Отличительные особенности коллекции — элегантный стиль-сочетание поверхностей в светлом древесном декоре и имитации гладкого монохромного камня и тонкая декоративная обкладка шкафов (топ и вертикальные накладные боковые стенки). Экран фронтальный для рабочих столов изготовлен из МДФ толщиной 12 мм. В кабинете представлены шкафы и тумбы, комплектация которых представлена разными сочетаниями декоров фасадов и обкладок.



ATLAS

Стол для заседаний и переговоров (конференц-стол).

Габаритный размер стола:
2800x1400x740



ATLAS

универсальный рабочий стол
в сочетании с опорной тумбой
1700 мм образуют угловую
композицию рабочего места
с габаритными размерами:
2100x1725x740

Эргономичный дизайн опорных тумб позволяют эффективно организовать рабочее пространство



стол руководителя
180X80X74



стол руководителя
180X90X74



стол приставной
140X60X74



стол для переговоров
"домино вдоль"
280X140X74



стол для переговоров
"домино поперек"
280X140X74



журнальный стол
140X70X43,5



тумба опорная
80X91X63



тумба опорная
68X88X75



тумба мобильная
46X46X63



тумба мобильная
173X46X63



шкаф на 5 уровней
63X46X200



шкаф на 5 уровней
83X46X200



шкаф на 5 уровней
83X46X200



шкаф на 5 уровней
83X46X200



шкаф низкий
83X46X84



шкаф средний
83X46X122



шкаф для документов
203X46X122

* представлены модели только в одном цветовом решении



СТОЛЫ И ПРИСТАВКИ (Размеры ШхГхВ, мм)

КОМПОНОВКА СТОЛОВ (Размеры ШхГхВ, мм)

ТУМБЫ (Размеры ШхГхВ, мм)



СТОЛ РУКОВОДИТЕЛЯ
прямой с экраном
NZ-0101.YN 1800x800x740



СТОЛ РУКОВОДИТЕЛЯ
прямой с экраном на опорной
тумбе (левый/правый)
NZ-0101.YN.L 1800x800x740
NZ-0101.YN.R 1800x800x740



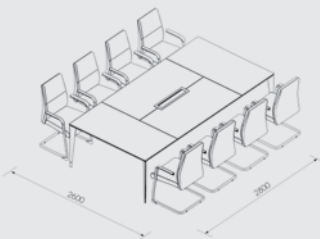
СТОЛ РУКОВОДИТЕЛЯ
прямой с экраном на опорной
тумбе (левый/правый)
NZ-0101.YN.L 1800x800x740
NZ-0101.YN.R 1800x800x740



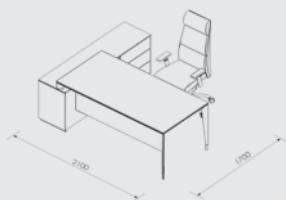
СТОЛ ПРИСТАВНОЙ
NZ-0102.YN 1400x600x740



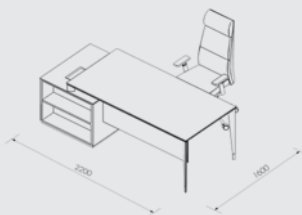
ЖУРНАЛЬНЫЙ СТОЛИК
NZ-0107.YN 1400x700x435



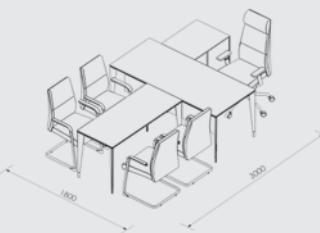
СТОЛ РАБОЧИЙ
ДЛЯ ПЕРЕГОВОРОВ
на 6 человек
NZ-0103.YN 2800x1400x725



СТОЛ РУКОВОДИТЕЛЯ
С ТУМБОЙ
2100x1700x740



СТОЛ РУКОВОДИТЕЛЯ
С ТУМБОЙ
2200x1600x740



СТОЛ РУКОВОДИТЕЛЯ
С ТУМБОЙ И БРИФИНГОМ
1800x3000x740



ТУМБА ОПОРНАЯ
(левая/правая)
NZ-0202.YN.YN.L 800x910x630
NZ-0202.YN.YN.R 800x910x630



ТУМБА ОПОРНАЯ
(левая/правая)
NZ-0201.YN.YN.L 1730x460x630
NZ-0201.YN.YN.R 1730x460x630



ТУМБА МОБИЛЬНАЯ
(3-х секционная) (левая/правая)
NZ-0203.YN.YN.L 1212x564x620
NZ-0203.YN.YN.R 1212x564x620



ТУМБА МОБИЛЬНАЯ
NZ-0204.YN.YN 449x450x620



ТУМБА МОБИЛЬНАЯ
NZ-0214.YN.GS 449x450x620

ШКАФЫ (Размеры ШхГхВ, мм)



ШКАФ (левый/правый)

NZ-0303.YN.YN.L 630x460x2000
NZ-0303.YN.YN.R 630x460x2000



ШКАФ

NZ-0301.YN.YN 830x460x2000



ШКАФ

NZ-0311.YN.YN 830x460x2000



ШКАФ

NZ-0302.YN.YN 830x460x2000

КОМПЛЕКТЫ ШКАФОВ (Размеры ШхГхВ, мм)



ШКАФ НИЗКИЙ

NZ-0304.YN.YN 824x450x800



ШКАФ СРЕДНИЙ

NZ-0305.YN.YN 830x460x1220



ШКАФ СРЕДНИЙ СО СТЕКЛОМ
4 ящика

NZ-0316.YN.YN 2030x460x1220



ГРУППЫ ВЫСОКИХ ШКАФОВ
под единым ТОПОМ

NZ-0301+ NZ-0312.YN.YN
1630x460x2000

КОМПЛЕКТЫ ШКАФОВ (Размеры ШхГхВ, мм)



ГРУППЫ ВЫСОКИХ ШКАФОВ
под единым ТОПОМ

NZ-0303+NZ-0341.YN.YN
1430x460x2000



ГРУППЫ ВЫСОКИХ ШКАФОВ
под единым ТОПОМ

NZ-0303+NZ-0312.YN.YN
1430x460x2000



ГРУППЫ ВЫСОКИХ ШКАФОВ
под единым ТОПОМ

NZ-0303+ NZ-0341+ NZ-0303.YN.YN
2030x460x2000



ГРУППЫ ВЫСОКИХ ШКАФОВ
под единым ТОПОМ

NZ-0303+ NZ-0312+ NZ-0303.YN.N
2030x460x2000

OLIVER

Состав комплекта:

Стол на опорной тумбе
1800x900x750

Тумба опорная приставная
1600x550x569

КАБИНЕТ РУКОВОДИТЕЛЯ

OLIVER

Столы

Столешница — ламинированная ДСП EGGER с имитацией натурального дерева за счет применения покрытия с синхропорами повторяющими рисунок текстуры дерева, толщиной 38 мм с отделкой алюминиевым профилем толщиной 3 мм.

Тумбы

Корпус — из ламинированной ДСП 18 мм. Ящики — ламинированная ДСП 12 мм цвета «графит», облицованная кромкой 0,45 мм.

Фурнитура

В изделиях коллекции используется высококачественная фурнитура и комплектующие Hettich. Отделка натуральным алюминиевым профилем.

Тумбы опорные и столы для переговоров укомплектованы заглушками кабель-каналов с отделкой под алюминий. На тумбах - заглушка кабель-канала СВ.801.300G

На столах переговорных - заглушка кабель-канала СВ.234.600G



Гикори натуральный (GN)



Дуб гладстоун табак (DT)



Оникс серый (OS)



OLIVER

Состав комплекта:
Стол для переговоров
на 6 человек
2400x1200x750

Представляем вам кабинет руководителя Oliver, разработанный с учетом современных трендов в дизайне офисных пространств.

Особенность кабинета OLIVER — акценты премиальной мебели: тонкие алюминиевые планки и европейская высота шкафов (1520 мм). Особую эстетику кабинету придают сочетания натуральных древесных текстур фасада с элементами серого оникса и алюминия. Эффективная организация хранения: наличие секретера в группе шкафов. Эстетичное размещение кабелей, которое можно осуществить прямо через ножки или через кабель канал. Возможность использования тумбы как греденция позволяет организовать стилистически однородный офис.



OLIVER

Состав комплекта:
Стол для переговоров
на 6 человек
2400x1200x750

OLIVER

универсальный рабочий стол
для опорной тумбы в сочетании
с опорной тумбой 1700 мм
образуют угловую композицию
рабочего места с
габаритными размерами:
2100x1725x740



Отличительные формы офисной мебели OLIVER вдохновлена геометрией современной модернистской архитектуры.



журнальный столик
80X80X35



стол приставной
140X90X75



стол приставной
120X60X75



стол руководителя
160X90X75



экран
180X50X15



стол руководителя
180X90X75



экран
160X50X15



стол-конференц
на металлокаркасе
240X120X75



стол-конференц
на опорах ЛДСП
220X100X75



экран
220X50X15



стол руководителя
180X90X75



экран
180X50X15



тумба опорная
43X65X56,9



тумба опорная
43X80X56,9



тумба опорная
80X80X56,9



тумба опорная
43X55X56,9



тумба опорная
223,1X55X56,9



шкаф низкий
160X55X97,5



шкаф
95X55X152



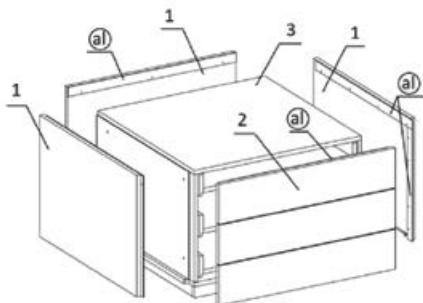
гардероб узкий
63,1X55X186



шкаф
160X55X152

ТУМБЫ

(схема комплектации изделия по цветам)

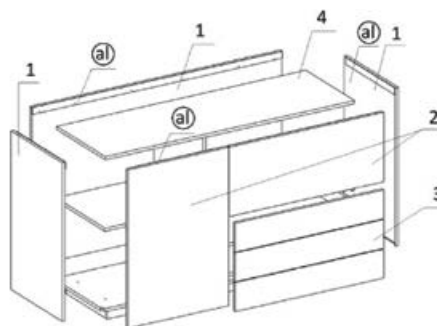


OL-20-11.OS.GN

- 1 - OL-40-11.OS (две боковые и задняя декоративные стенки, декор OS)
- 2 - OL-40-11.GN (комплект фасадов, декор GN)
- 3 - OL-20-11.OS (корпус тумбы, включая ящики и подиум, изготавливается ВСЕГДА из декора OS, т.е. видимая часть верха тумбы и внутренние детали, всегда серые, поэтому в артикуле не отображаются)
- 4 - наличие отделки натуральным анодированным алюминием.

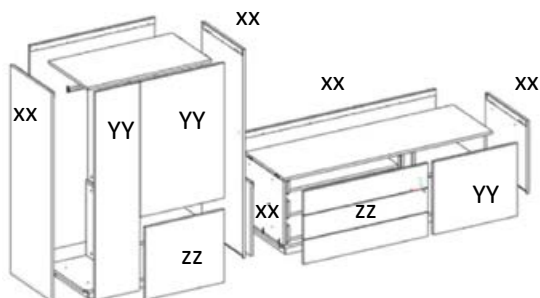
ШКАФЫ

(схема комплектации изделия по цветам)



OL-20-14.OS.OS.GN.R

- 1 - OL-40-14.OS (две боковые и задняя декоративные стенки, декор OS)
- 2 - OL-40-28.OS.R (комплект фасадов, декор OS)
- 3 - OL-40-GN.R (стенки передние ящика, декор OS)
- 4 - OL-10-OS (корпус тумбы, включая ящики и подиум, декор OS)
- 5- наличие отделки натуральным анодированным алюминием.



РЕКОМЕНДОВАННЫЕ КОМПЛЕКТАЦИИ тумб и шкафов

Тумба OL-20-12.XX.YY.ZZ.L/R

- XX – декор боковых и задних стенок
- YY – декор дверей
- ZZ – декор ящиков

Шкаф OL-20-17.XX.YY.ZZ.L/R

- XX – декор боковых и задних стенок
- YY – декор дверей
- ZZ – декор ящиков или декоративной дверки





Кабинет руководителя Oliver разработан с учетом современных трендов в дизайне офисных пространств.


Простая и характерная форма офисной мебели и инновационное сочетание алюминиевых планок и декоративных деталей корпуса (боковины и задние стенки) придают кабинету утонченность и новую функциональность.

- Алюминиевые планки, используемые для отделки кабинета, имеют премиум-качество. Они изготовлены особым образом – каждая деталь имеет полностью анодированную поверхность, что исключает наличие шероховатостей. Радиусная обработка кромок планок позволяет говорить о безопасности применения алюминиевых накладок в «контактных» местах тумб и столов. Планки размещенные на дверях и передних стенках ящиков выполняют функцию «захвата» при открывании элементов.
- Многофункциональное назначение тумб расширяет возможности их использования не только в качестве опорных элементов столов руководителя, но и как удобные греденции под оргтехнику. Это обусловлено наличием в них кабель-менеджмента.
- Тумбы могут устанавливаться как соло, так и в составе шкафов, образуя стильные композиционные решения за счет сочетания древесных декоров и монодекора - оникс серый.

СТОЛЫ И ПРИСТАВКИ (Размеры ШхГхВ, мм)

КОМПОНОВКА СТОЛОВ (Размеры ШхГхВ, мм)

СТОЛЫ И ПРИСТАВКИ (Размеры ШхГхВ, мм)



ЖУРНАЛЬНЫЙ СТОЛИК

OL-060-20-08.GN 850x850x550

СТОЛ РУКОВОДИТЕЛЯ

OL-060-20-03.GN 1800x900x750

OL-060-20-04.GN 2000x900x750

СТОЛ РУКОВОДИТЕЛЯ
НА ТУМБУ ОПОРНУЮ 1,2,3
левые/правые

OL-060-20-01.GN 1800x900x750

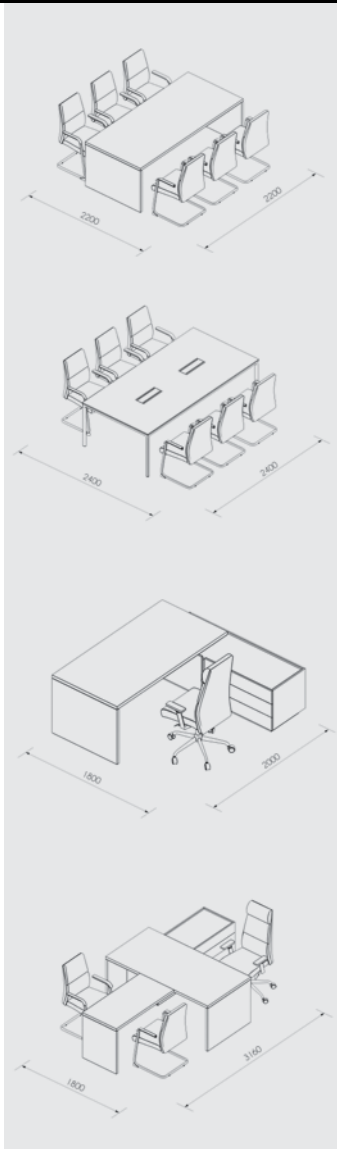
OL-060-20-02.GN 1600x900x750

СТОЛ ДЛЯ ПЕРЕГОВОРОВ
на опорах ЛДСП

OL-060-20-05.GN 2200x1000x750

СТОЛ ДЛЯ ПЕРЕГОВОРОВ
на металлокаркасе
на 6 человек

OL-060-30-01.GN 2400x1200x750



СТОЛ ДЛЯ ПЕРЕГОВОРОВ
на 6 человек

OL-060-20-05.GN 2200x900x750

СТОЛ ДЛЯ ПЕРЕГОВОРОВ
на металлокаркасе
на 6 человек

NZ-0103.YN 2800x1400x750

СТОЛ РУКОВОДИТЕЛЯ
С ТУМБОЙ

OL-060-20-04.GN 2000x900x750

OL-060-20-12.GN.GN.R
1600x550x569

СТОЛ РУКОВОДИТЕЛЯ
С ТУМБОЙ И БРИФИНГОМ

OL-060-20-03.GN 1800x900x750

OL-060-20-07.GN 1400x900x750



СТОЛ РУКОВОДИТЕЛЯ
НА ТУМБУ ОПОРНУЮ

OL-060-20-01.GN 1800x900x750

OL-060-20-10.GN.GN
430x800x569

СТОЛ РУКОВОДИТЕЛЯ
НА ТУМБУ ОПОРНУЮ

OL-060-20-02.GN 1600x900x750

OL-060-20-11.GN.GN
800x800x569

СТОЛ ПРИСТАВНОЙ
ФРОНТАЛЬНЫЙ (БРИФИНГ)

OL-060-20-07.GN 1400x900x750

СТОЛ ПРИСТАВНОЙ БОКОВОЙ

OL-060-20-06.GN 1200x600x750

ЭКРАНЫ И ТУМБЫ (Размеры ШхГхВ, мм)



ЭКРАН СТОЛА РУКОВОДИТЕЛЯ
на тумбу опорную 1,2,3

OL-060-20-19.GN 1398x18x350
OL-060-20-20.GN 1198x18x350



ЭКРАН СТОЛА РУКОВОДИТЕЛЯ

OL-060-20-21.GN 1700x18x350
OL-060-20-22.GN 1900x18x350
OL-060-20-34.GN 2000x18x350



ТУМБА ОПОРНАЯ

OL-060-20-09.GN.GN
430x650x569



ТУМБА ОПОРНАЯ 1

OL-060-20-10.GN.GN
430x800x569

ТУМБЫ (Размеры ШхГхВ, мм)



ТУМБА ОПОРНАЯ 2

OL-060-20-11.GN.GN
800x800x569



ТУМБА ОПОРНАЯ ПРИСТАВНАЯ

OL-060-20-12.GN.GN.L
1600x550x569, левая

OL-060-20-12.GN.GN.R
1600x550x569, правая



ТУМБА ОПОРНАЯ ПРИСТАВНАЯ

OL-060-20-13.GN.GN.L
2231x550x569, левая

OL-060-20-13.GN.GN.R
2231x550x569, правая



ШКАФ

OL-060-20-14.GN.GN.L
1600x550x975, левый

OL-060-20-14.GN.GN.R
1600x550x975, правый

ШКАФЫ (Размеры ШхГхВ, мм)



ШКАФ

OL-060-20-15.GN.GN.L
950x550x1520

OL-060-20-15.GN.GN.R
950x550x1520



ГАРДЕРОБ

OL-060-20-16.GN.GN.L
631x550x1860, левый

OL-060-20-16.GN.GN.R
631x550x1860, правый



ШКАФ

OL-060-20-17.GN.L
1600x550x1520, левый

OL-060-20-17.GN.R
1600x550x1520, правый

Wood&Stone

Состав комплекта:

Стол правый угловой
2000x1798x840,

Шкаф Комплект №7
537x 454,5x2083 - 2 шт.,

Шкаф Комплект №8
537x454,5x2083 - 2 шт.

КАБИНЕТ РУКОВОДИТЕЛЯ

WOOD&STONE

Стол

Столешница — из ламинированной ДСП 38 мм производства компании EGGER, облицованной противоударной ABS-кромкой толщиной 2,0 мм производства компании DOLLKEN, REHAU, POLKEMIC.

Тумбы

Корпус — из ламинированной ДСП 18 мм. Ящики — ламинированная ДСП 12 мм цвета «графит», облицованная кромкой 0,45 мм.

Фурнитура

Ручки — металлические, покрытие «сатин» («матовый хром»). Все распашные двери шкафов и комода оснащены петлями Hettich с механизмом мягкого закрывания (доводчиком). Все выдвижные ящики (в рабочих столах и комоде) оснащены скрытыми шариковыми направляющими полного выдвижения Hettich с механизмом мягкого закрывания (доводчиком).



Дуб Чарльстон



Бетон Чикаго светлый



Wood&Stone


Состав комплекта:

Стол правый 1800x1798x840,

Брифинг 1380x750x760

Кабинет руководителя WOOD&STONE разработан с учетом современных трендов в дизайне офисных пространств.

Кабинет отличается сочетанием инновационных декоров под бетон и древесину, что позволяет его устанавливать как в офисах с классическим, так и с индустриальным интерьером. В современных интерьерах используются индивидуальные, сложные фактуры материалов, как каждого в отдельности, так и в их коммуникации друг с другом в едином пространстве.



Wood&Stone

Состав комплекта:
Стол для переговоров
2600x1020x760

Wood&Stone

Состав комплекта:

Стол для переговоров
2000x1020x760

Журнальный столик (модерн)
600x800x550

Эстетика сочетания формы и материалов – декоры бетона и дерева, в разных плоскостях создают уникальную трансформацию пространства и визуальный контент.



стол руководителя
220X200X84



стол руководителя
200X180X84



брифинг
90X75X76



брифинг
138X75X76



экран стола руководителя
160X50X18



стол для переговоров
260X102X76



стол для переговоров
200X102X76



журнальный стол
68X88X75



журнальный стол
68X88X75



комод (греденция)
158X55X76



шкаф на 4 уровня
104X45X177



шкаф на 4 уровня
104X45X177



шкаф на 4 уровня
104X45X177



стеллаж на 5 уровней
54X45X208



шкаф на 5 уровней
54X45X208



шкаф на 5 уровней
54X45X208



шкаф на 5 уровней
54X45X208



шкаф на 5 уровней
54X45X208



стеллаж на 5 уровней
104X45X208



шкаф широкий на 5 ур.
104X45X208



шкаф широкий на 5 ур.
104X45X208



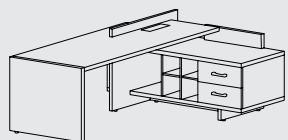
шкаф широкий на 5 ур.
104X45X208



шкаф широкий на 5 ур.
104X45X208



СТОЛЫ И ПРИСТАВКИ (Размеры ШхГхВ, мм)



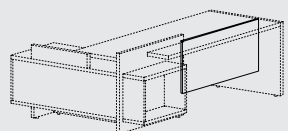
СТОЛ РАБОЧИЙ (УГЛОВОЙ)
левые/правые

СФ-531202 2200 x 1996 x 840

СФ-531201 2200 x 1996 x 840

СФ-531212 2000 x 1798 x 840

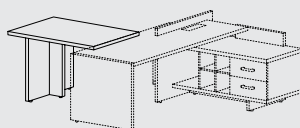
СФ-531211 2000 x 1798 x 840



ЦАРГА РАБОЧЕГО СТОЛА

СФ-537101 1262 x 18 x 500

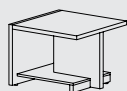
СФ-537102 1062 x 18 x 500



БРИФИНГ

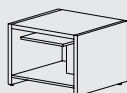
СФ-533101 1380 x 750 x 760

СФ-533102 900 x 750 x 760



ЖУРНАЛЬНЫЙ СТОЛИК

СФ-531601 600 x 800 x 550



ЖУРНАЛЬНЫЙ СТОЛИК

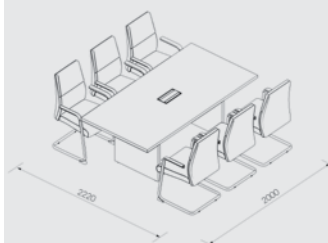
СФ-531601 600 x 800 x 550



КОМОД (ГРЕДЕНЦИЯ)

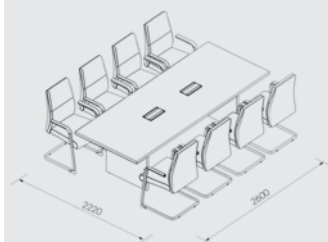
СФ-532101 1577 x 547 x 907

КОМПОНОВКА СТОЛОВ (Размеры ШхГхВ, мм)



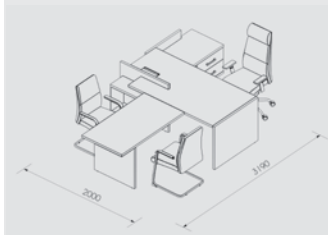
СТОЛ ДЛЯ ПЕРЕГОВОРОВ
на 6 человек

СФ-531101 2 000 x 1 020 x 760



СТОЛ ДЛЯ ПЕРЕГОВОРОВ
на 8 человек

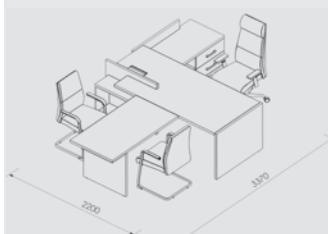
СФ-531102 2 600 x 1 020 x 760



СТОЛ РУКОВОДИТЕЛЯ
С БРИФИНГОМ

СФ-531212 2000 x 1798 x 840

СФ-533102 900 x 750 x 760

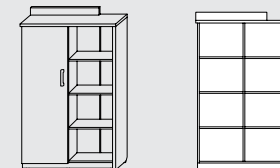


СТОЛ РУКОВОДИТЕЛЯ
С БРИФИНГОМ

СФ-531202 2200 x 1996 x 840

СФ-533101 1380 x 750 x 760

КОМПЛЕКТЫ ШКАФОВ (Размеры ШхГхВ, мм)

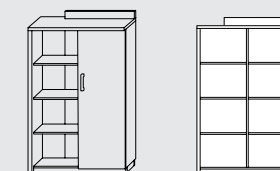


КОМПЛЕКТ № 1

СФ-534101 стеллаж на 4 уровня

СФ-535113 дверь ДСП

1 037 x 454,5 x 1 770

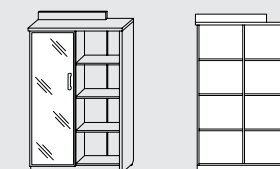


КОМПЛЕКТ № 2

СФ-534102 стеллаж на 4 уровня

СФ-535114 дверь ДСП

1 037 x 454,5 x 1 770

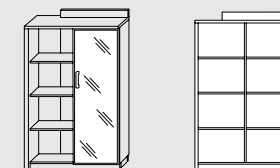


КОМПЛЕКТ № 3

СФ-534101 стеллаж на 4 уровня

СФ-535513 дверь стекло

1 037 x 454,5 x 1 770



КОМПЛЕКТ № 4

СФ-534102 стеллаж на 4 уровня

СФ-535514 дверь стекло

1 037 x 454,5 x 1 770



КОМПЛЕКТЫ ШКАФОВ (Размеры ШxГxВ, мм)

КОМПЛЕКТЫ ШКАФОВ (Размеры ШxГxВ, мм)

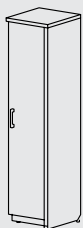
КОМПЛЕКТЫ ШКАФОВ (Размеры ШxГxВ, мм)



КОМПЛЕКТ № 5

СФ-534501 стеллаж на 5 уровней
СФ-535105 дверь ДСП

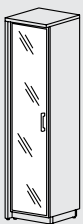
537 x 454,5 x 2 083



КОМПЛЕКТ № 6

СФ-534502 стеллаж на 5 уровней
СФ-535105 дверь ДСП

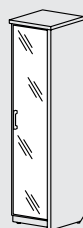
537 x 454,5 x 2 083



КОМПЛЕКТ № 7

СФ-534501 стеллаж на 5 уровней
СФ-535505 дверь стекло

537 x 454,5 x 2 083



КОМПЛЕКТ № 8

СФ-534502 стеллаж на 5 уровней
СФ-535505 дверь стекло

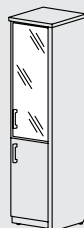
537 x 454,5 x 2 083



КОМПЛЕКТ № 9

СФ-534501 стеллаж на 5 уровней
СФ-535105 дверь стекл. в рамке на 3 уровня, левая
СФ-535101 дверь ДСП на 2 уровня, левая


537 x 454,5 x 2 083



КОМПЛЕКТ № 10

СФ-534501 стеллаж на 5 уровней
СФ-535105 дверь стекл. в рамке на 3 уровня, правая
СФ-535101 дверь ДСП на 2 уровня, правая


537 x 454,5 x 2 083



КОМПЛЕКТ № 11

СФ-534803 стеллаж на 5 уровней
СФ-535105 дверь ДСП на 5 уровней, внутренняя
СФ-535115 дверь ДСП на 5 уровней, накладная


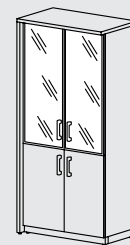
1035 x 454,5 x 2 083



КОМПЛЕКТ № 12

СФ-534803 стеллаж на 5 уровней
СФ-535105 дверь ДСП на 5 уровней, внутренняя
СФ-535115 дверь ДСП на 5 уровней, накладная


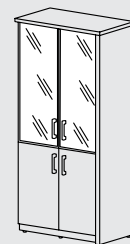
1035 x 454,5 x 2 083



КОМПЛЕКТ № 15

СФ-534804 стеллаж на 5 уровней
СФ-535501 дверь стекло в рамке, 3 уровня, левая, внутренняя
СФ-535101 дверь ДСП на 2 уровня, левая, внутренняя
СФ-535512 дверь стекло в рамке, 3 уровня, правая, внутренняя
СФ-535112 дверь ДСП на 2 уровня, правая, внутренняя

1035 x 454,5 x 2 083



КОМПЛЕКТ № 16

СФ-534804 стеллаж на 5 уровней
СФ-535511 дверь стекло в рамке, 3 уровня, левая, внутренняя
СФ-535111 дверь ДСП на 2 уровня, левая, внутренняя
СФ-535502 дверь стекло в рамке, 3 уровня, правая, внутренняя
СФ-535102 дверь ДСП на 2 уровня, правая, внутренняя

1035 x 454,5 x 2 083

WING Светлый дуб

Состав комплекта:

Стол 1800x872x750

Тумба опорная с 3 ящиками,
распашным фасадом и нишей
1104x462x581 (619 с колесами)

Приставка боковая большая
500x1613x750

Брифинг 900x1000x750



КАБИНЕТ РУКОВОДИТЕЛЯ

WING

Столы

Столешница из ЛДСП 41 мм в форме “крыла” в кромке ПВХ 2 мм. Опоры из ЛДСП 41 мм в кромке ПВХ 2 мм по вертикальным торцам. Передняя панель состоит из двух поверхностей с разнонаправленной текстурой из ЛДСП 16 мм. Видимые вертикальные торцы накладки в кромке ПВХ 2мм.

Тумбы

Топ из ЛДСП 25 мм в кромке ПВХ 2 мм по периметру. Распашные фасады, фасады ящиков и корпус из ЛДСП 16 мм в кромке ПВХ 0,4 мм. В комплекте регулируемые опоры или колёса D50. Верхний ящик закрывается на замок. Направляющие роликовые 400 мм цвет белый.

Фурнитура

Ручки – металлические. В изделиях коллекции используется высококачественная фурнитура и комплектующие производителей: Hettich, Hafele.

WING Светлый дуб

Состав комплекта:

Стол 1800x872x750

Приставка боковая большая
500x1613x750

Тумба опорная с 3 ящиками,
распашным фасадом и нишей
1104x462x581 (619 с колесами)



светлый дуб (OL)



темный дуб (OD)



WING Светлый дуб

Состав комплекта:
Стол для переговоров
средний 2200x900x750

Шкаф средний
со стеклом - 2 шт.

Кабинет WING - это символическое сочетание традиционных материалов для изготовления мебели с уникальными нелинейными формами столешницы кабинет.

Кабинет для руководителей WING отражает современные взгляды на офисную мебель. Оригинальный дизайн кабинета подчеркивается уникальной формой столешницы, которая тяготеет к форме крыла. Это не только исключительная особенность дизайна, но и её функциональная составляющая, обеспечивающая присоединение дополнительных рабочих поверхностей в виде боковых приставок нелинейной формы, а также традиционного брифинга.



WING Светлый дуб

Состав комплекта:

Стол 1800x872x750

Тумба опорная с 3 ящиками, распашным фасадом и нишей 1104x462x581 (619 с колесами)

Приставка боковая большая 500x1613x750 мм

Брифинг 900x1000x750

WING Темный дуб

Состав комплекта:

Стол рабочий 1600x847x750

Приставка боковая малая (левая/
правая) 500x856x750 - 2 шт.

Тумба мобильная с 3-мя ящиками
и 2-мя распашными фасадами
1204x462x581

WING Темный дуб

Состав комплекта:
Стол рабочий для переговоров большой,
3000x1300x750

Шкаф низкий
800x400x725 - 3 шт.



Разнообразие используемых материалов, в том числе алюминия и стекла, позволяет адаптировать кабинет к любому интерьеру, подчеркивая его индивидуальный характер.

Дополнительные рабочие поверхности и функциональные элементы хранения представлены в виде тумб. Их возможности организации хранения документов и личных вещей значительно упрощают организацию рабочего места руководителя. Кроме того, комплектация тумб опорами разного назначения – стационарными и колесными, значительно расширяет возможности обустройства пространства, которое занимает кабинет руководителя.

СТОЛЫ (Размеры ШхГхВ, мм)

КОМПОНОВКА СТОЛОВ (Размеры ШхГхВ, мм)

ПРИСТАВКИ (Размеры ШхГхВ, мм)



СТОЛ РУКОВОДИТЕЛЯ
прямой с экраном

WN.101.OL 1600x847x750
WN.101.OD 1600x847x750



СТОЛ РУКОВОДИТЕЛЯ
прямой с экраном

WN.102.OL 1800x872x750
WN.102.OD 1800x872x750



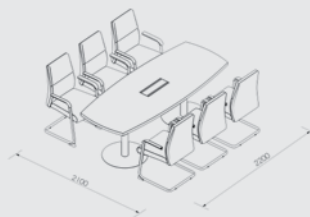
СТОЛ ДЛЯ ПЕРЕГОВОРОВ
большой

WN.501.OD 3000x1300x750
WN.501.OL 3000x1300x750



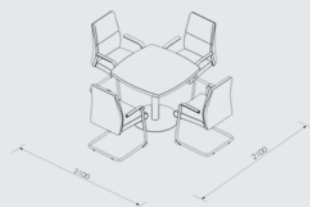
СТОЛ ДЛЯ ПЕРЕГОВОРОВ
средний

WN.502.OD 2200x900x750
WN.502.OL 2200x900x750



СТОЛ ДЛЯ ПЕРЕГОВОРОВ
средний

WN.502.OD 2200x900x750
WN.502.OL 2200x900x750



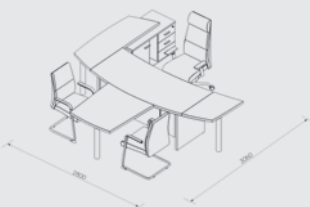
СТОЛ ДЛЯ ПЕРЕГОВОРОВ
малый

WN.503.OD 900x900x750
WN.503.OL 900x900x750



СТОЛ РУКОВОДИТЕЛЯ
С ТУМБОЙ

2100x2700x750



СТОЛ РУКОВОДИТЕЛЯ
С ТУМБОЙ И БРИФИНГОМ

2800x3060x750



СТОЛ ДЛЯ ПЕРЕГОВОРОВ
малый

WN.503.OD 900x900x750
WN.503.OL 900x900x750



ПРИСТАВКА БОКОВАЯ
большая

WN.103.OD 500x1613x750
WN.103.OL 500x1613x750



ПРИСТАВКА БОКОВАЯ
малая (левая/правая)

WN.104.OD 500x856x750
WN.104.OL 500x856x750



БРИФИНГ-ПРИСТАВКА

WN.105.OD 900x1000x750
WN.105.OL 900x1000x750

ТУМБЫ (Размеры ШхГхВ, мм)

ТУМБЫ (Размеры ШхГхВ, мм)

ШКАФЫ (Размеры ШхГхВ, мм)



СТОЛ ЖУРНАЛЬНЫЙ
большой

WN.601.OD 1200x800x550
WN.601.OL 1200x800x550



СТОЛ ЖУРНАЛЬНЫЙ
малый

WN.602.OD 800x800x550 мм
WN.602.OL 800x800x550 мм



ТУМБА ОПОРНАЯ
с 3-мя ящиками + замок

WN.201.OD 404x462x581 мм
WN.201.OL 404x462x581 мм



ТУМБА МОБИЛЬНАЯ
с 3-мя ящиками + замок

WN.201.OD 404x462x619 мм
WN.201.OL 404x462x619 мм



ТУМБА ОПОРНАЯ
с 3-мя ящиками + замок, распаш-
ным фасадом и нишей

WN.202.OD 1004x462x581
WN.202.OL 1004x462x581



ТУМБА МОБИЛЬНАЯ
с 3-мя ящиками + замок, распаш-
ным фасадом и нишей

WN.202.OD 1004x462x619
WN.202.OL 1004x462x619



ТУМБА ОПОРНАЯ
с 3-мя ящиками + замок и 2-мя
распашными фасадами

WN.202.OD 1204x462x581
WN.202.OL 1204x462x581



ТУМБА МОБИЛЬНАЯ
с 3-мя ящиками + замок и 2-мя
распашными фасадами

WN.202.OD 1204x462x619
WN.202.OL 1204x462x619



ШКАФ СРЕДНИЙ
со стеклом (левый/правый)

WN.802.OD 400x400x1200
WN.802.OL 400x400x1200



ШКАФ СРЕДНИЙ
со стеклом

WN.801.OD 800x400x1200
WN.801.OL 800x400x1200



ШКАФ-ВИТРИНА
узкий со стеклом

WN.702.OD 400x400x1955
WN.702.OL 400x400x1955



ШКАФ-ВИТРИНА
высокий со стеклом

WN.701.OD 800x400x1955
WN.701.OL 800x400x1955

ОФИСНАЯ МЕБЕЛЬ SIGMA и ОФИСНЫЕ СТОЛЫ НА МЕТАЛЛОКАРКАСЕ

Стол на основе металлокаркасов данной серии прекрасно подходит для дома и офиса, для кабинетов, open-space и любых офисных пространств. Столы данной серии впишутся в помещения, выполненные в стилях лофт, high-tech, модерн, фьюжн. Стильный и современный дизайн. Высочайшее качество исполнения, идеальная обработка всех элементов.





2
1
0
2



ALLEGRO

Станция-КОМБО 4876x1800x1472

Антресоль-комбо 1-стор. - 2 шт.
1438x400x386

Стеллаж-комбо 1-стор. с низким
тканевым экраном- 2 шт. 1438x400x1086

Рабочая станция комбо 1400x1438x750

Экран тканевый для стола 1400x252x28

ОФИСНАЯ МЕБЕЛЬ

ALLEGRO

Серия оперативной мебели для персонала ALLEGRO – это современный взгляд на эффективно организованное рабочее место.

Серия выделяется лаконичными формами и наличием элементов для функциональной индивидуальной и коллективной работы. Благодаря большому выбору модулей, из которых можно создавать рабочие зоны для сотрудников в офисах любого масштаба.

Металлические каркасы изготовлены из металлической трубы с толщиной стенки 2 мм, сечением 70x20 мм, траверсы из металлической трубы с толщиной стенки 2 мм. Тип покрытия – порошковая покраска, регулируемые опоры.

Столешницы изготавливаются из ЛДСП толщиной 25 мм, по периметру облицованы кромкой ПВХ, толщиной 2 мм. Типы столешниц: с заглушкой кабель-канала (L) или с вырезом под провода (V). Тканевые фронтальные экраны с 2-х сторонним мягким наполнителем 5 мм, основа ЛДСП 18 мм. Каркасы шкафов и тумб – 18 мм, топы шкафов и тумб – 25 мм.

Металлические каркасы разработаны таким образом, чтобы обеспечить максимально жесткое соединение между боковыми/промежуточными опорами и траверсами.



ALLEGRO

Шкаф-локер 8 ячеек 800x400x1472

Шкаф 2-дверный - 2 шт. 800x400x1472

Рабочая станция 1400x1438x750

Тумба приставная с топом 400x700x750

Тумба мобильная с подушкой
400x462x593


Подушка 400x462x40



Акация Равелло (AR)



Антрацит (AN)



белый (WH)



КАРКАС: WH – Белый снег



КАРКАС: AN – Антрацит LUX



КАРКАС: RAL – Цвет под заказ по каталогу RAL K7 CLASSIC

ALLEGRO

Шкаф-купе 3-уровневый

1438X400X1111 - 3 шт.

Антресоль-купе 1-уровневая

1438X400X386 - 3 шт.

ALLEGRO

Рабочая станция 1400x1438x750

Размер рабочего места 1400x700

Шкаф-купе 1438x400x750

Экран тканевый 1400x336x28



Антресоль-купе 2-уровневая
1638X400X723
Шкаф-купе 3-уровневый
1638X400X1111



ALLEGRO

Рабочая станция 1600x1638x750
Размер рабочего места 1600x800
Шкаф-купе 2-уровневый
1638x400x750

Примеры сочетания декоров в артикулах:

Шкаф-купе 5-уровневый - 2шт.
1638x400x1833
Антресоль-купе 2-уровневая - 2шт.
1638X400X723



AG.105.AN.L.72.AN



AG.105.AN.L.72.WH



AG.105.AR.L.72.AN



AG.105.WH.V.72.AN

СТОЛЫ И ПРИСТАВКИ (Размеры ШхГхВ, мм)



СТОЛ РАБОЧИЙ НА МЕТАЛЛЕ
с лючком

1200x600/700/800x750
1400x600/700/800x750
1600x600/700/800x750



СТОЛ РАБОЧИЙ НА МЕТАЛЛЕ
с вырезом

1200x600/700/800x750
1400x600/700/800x750
1600x600/700/800x750



БРИФИНГ-ПРИСТАВКА НА
МЕТАЛЛЕ

800x600x750

РАБОЧИЕ СТАНЦИИ КОМБО (Размеры ШхГхВ, мм)



СТОЛ КОМБО НА МЕТАЛЛЕ

1200x600/700/800x750
1400x600/700/800x750
1600x600/700/800x750



РАБОЧАЯ СТАНЦИИ КОМБО

1200x1238/1438/1638x750
1400x1238/1438/1638x750
1600x1238/1438/1638x750



РАБОЧАЯ СТАНЦИИ КОМБО

2400x1238/1438/1638x750
2800x1238/1438/1638x750
3200x1238/1438/1638x750

РАБОЧИЕ СТАНЦИИ КОМБО (Размеры ШхГхВ, мм)



РАБОЧАЯ СТАНЦИЯ
БЕНЧ-СИСТЕМА

1200x1238/1438/1638x750
1400x1238/1438/1638x750
1600x1238/1438/1638x750



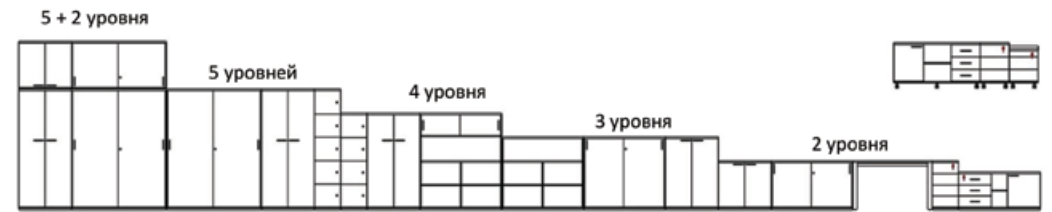
РАБОЧАЯ СТАНЦИЯ
БЕНЧ-СИСТЕМА

2400x1238/1438/1638x750
2800x1238/1438/1638x750
3200x1238/1438/1638x750



СЕКЦИЯ РАБОЧЕЙ СТАНЦИИ

1200x1238/1438/1638x750
1400x1238/1438/1638x750
1600x1238/1438/1638x750



ТУМБЫ (Размеры ШxГxВ, мм)

ШКАФЫ (Размеры ШxГxВ, мм)

ШКАФЫ-КУПЕ (Размеры ШxГxВ, мм)



ТУМБА МОБИЛЬНАЯ
с 3-мя ящиками + замок

AG.271.WH.AR.AR
404x460x619



ТУМБА МОБИЛЬНАЯ
С ПОДУШКОЙ
с 3-мя ящиками + замок

AG.291.WH.AR.AR
400x462x593



ТУМБА ПРИСТАВНАЯ
с 4-мя ящиками, с замком

AG.521.WH.AR.AR
400x600x725



ТУМБА ПРИСТАВНАЯ
с 3-мя ящиками, нишей, с замком

AG.511.WH.AR.AR
400x600x725



ТУМБА МОБИЛЬНАЯ
с 3-мя ящиками, с замком, 1
фасадом

AG.291.WH.AR.AR
1200x462x637



ТУМБА СЕРВИСНАЯ
с 3-мя ящиками, с замком, 1
фасадом

AG.291.WH.AR.AR
1238x462x557



ТУМБА СЕРВИСНАЯ
с 3-мя ящиками, с замком, 1
фасадом

AG.293.WH.AR.AR
1638x462x557



ШКАФ КУПЕ СРЕДНИЙ

AG.244.WH.AR.AR
1238x400x1111
AG.245.WH.AR.AR
1438x400x1111
AG.246.WH.AR.AR
1638x400x1111



АНТРЕСОЛЬ-КУПЕ
2-УРОВНЕВАЯ

AG.240.WH.AR.AR
1438x400x404



ШКАФ КУПЕ 2-УРОВНЕВЫЙ

AG.241.WH.AR.AR
1238x400x750
AG.242.WH.AR.AR
1438x400x750
AG.243.WH.AR.AR
1638x400x750



ШКАФ-КУПЕ
5-УРОВНЕВЫЙ

AG.247.WH.AR.AR
1438x400x1833

ШКАФЫ (Размеры ШхГхВ, мм)

ШКАФЫ (Размеры ШхГхВ, мм)

ШКАФЫ (Размеры ШхГхВ, мм)



СТЕЛЛАЖ

AG.203.WH.AR
400x400x750



ШКАФ НИЗКИЙ (левый/правый)
1-дверный

AG.203.WH.AR.AR.L
400x400x750
AG.203.WH.AR.AR.R
400x400x750



СТЕЛЛАЖ

AG.204.WH.AR
800x400x750



ШКАФ НИЗКИЙ
2-дверный

AG.204.WH.AR.AR
800x400x750



СТЕЛЛАЖ

AG.205.WH.AR
400x400x1111



ШКАФ СРЕДНИЙ (левый/правый)
1-дверный (стекло)

AG.205.WH.AR.GL.L
400x400x1111
AG.205.WH.AR.GL.R
400x400x1111



ШКАФ СРЕДНИЙ (левый/правый)
1-дверный

AG.205.WH.AR.AR.L
400x400x1111
AG.205.WH.AR.AR.R
400x400x1111



ШКАФ СРЕДНИЙ (левый/правый)
1-дверный, с нишей

AG.215.WH.AR.AR.L
400x400x1111
AG.215.WH.AR.AR.R
400x400x1111



СТЕЛЛАЖ

AG.206.WH.AR
800x400x1111



ШКАФ СРЕДНИЙ
2-дверный (стекло)

AG.206.WH.AR.GL
800x400x1111



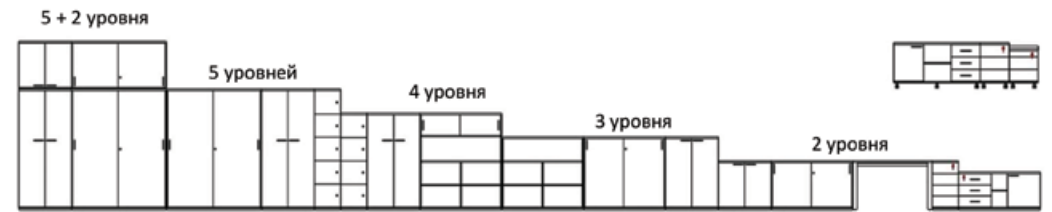
ШКАФ СРЕДНИЙ
2-дверный

AG.206.WH.AR.AR
800x400x1111



ШКАФ СРЕДНИЙ
2-дверный, с нишей

AG.216.WH.AR.AR
800x400x1111



ШКАФЫ (Размеры ШхГхВ, мм)

ШКАФЫ (Размеры ШхГхВ, мм)

ШКАФЫ (Размеры ШхГхВ, мм)



СТЕЛЛАЖ
4 уровня хранения

AG.207.WH.AR
400x400x1472



ШКАФ
4 уровня хранения

AG.217.WH.AR.AR.L
400x400x1472
AG.217.WH.AR.AR.R
400x400x1472



ШКАФ (левый/правый)
4 уровня хранения

AG.207.WH.AR.GL.L
400x400x1472
AG.207.WH.AR.GL.R
400x400x1472



СТЕЛЛАЖ
4 уровня хранения

AG.208.WH.AR
800x400x1472



ШКАФ
4 уровня хранения

AG.218.WH.AR.AR
800x400x1472



ШКАФ
4 уровня хранения

AG.208.WH.AR.GL.L
800x400x1472



ШКАФЫ-ЛОКЕРЫ 4-УРОВНЕВЫЕ
4 ячейки

AG.231.WH.AR.AR
400x400x1472



ШКАФЫ-ЛОКЕРЫ 4-УРОВНЕВЫЕ
8 ячеек

AG.233.WH.AR.AR
800x400x1472



ШКАФЫ-ЛОКЕРЫ 5-УРОВНЕВЫЕ
5 ячеек

AG.232.WH.AR.AR
400x400x1833



ШКАФЫ-ЛОКЕРЫ 5-УРОВНЕВЫЕ
10 ячеек

AG.234.WH.AR.AR
800x400x1833

ШКАФЫ (Размеры ШхГхВ, мм)



СТЕЛЛАЖ
5 уровней хранения

AG.209.WH.AR
400x400x1806



ШКАФ (левый/правый)
5 уровней хранения

AG.210.WH.AR.AR.L
400x400x1806
AG.210.WH.AR.AR.R
400x400x1806



ШКАФ (левый/правый)
5 уровней хранения

AG.219.WH.AR.AR.L
400x400x1806
AG.219.WH.AR.AR.R
400x400x1111



ШКАФ (левый/правый)
5 уровней хранения

AG.209.WH.AR.AR.GL.L
400x400x1806
AG.209.WH.AR.AR.AR.GL.R
400x400x1111

ШКАФЫ (Размеры ШхГхВ, мм)



ШКАФ (левый/правый)
5 уровней хранения

AG.219.WH.AR.AR.AR.L
400x400x1806
AG.219.WH.AR.AR.AR.R
400x400x1806



СТЕЛЛАЖ
5 уровней хранения

AG.210.WH.AR
800x400x1806 мм



ШКАФ
5 уровней хранения

AG.210.WH.AR.AR
800x400x1806



ШКАФ
5 уровней хранения

AG.220.WH.AR.AR.AR
800x400x1806

ШКАФЫ (Размеры ШхГхВ, мм)



ШКАФ
5 уровней хранения

AG.220.WH.AR.AR.GL
800x400x1806



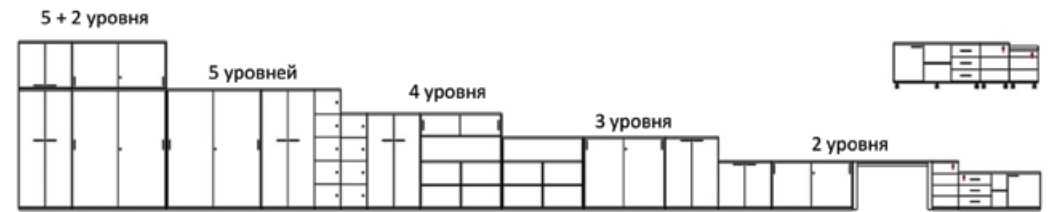
ШКАФ
5 уровней хранения

AG.220.WH.AR.AR
800x400x1806



ШКАФ

AG.223.WH.AR.L
800x400x1806
AG.223.WH.AR.R
800x400x1806



ШКАФЫ (Размеры ШхГхВ, мм)

КОМБО-СТАНЦИИ (Размеры ШхГхВ, мм)

КОМБО-СТАНЦИИ (Размеры ШхГхВ, мм)



АНТРЕСОЛЬ-ШКАФ

AG.261.WH.AR.AR
1238x400x404
AG.262.WH.AR.AR
1438x400x404
AG.263.WH.AR.AR
1638x400x404



АНТРЕСОЛЬ-ШКАФ
2-сторонний

AG.264.WH.AR.AR
1238x600x404
AG.265.WH.AR.AR
1438x600x404
AG.266.WH.AR.AR
1638x600x404



СТЕЛЛАЖ-КОМБО
1-сторонний

AG.252.WH.AR.AR
1638x462x557



СТЕЛЛАЖ-КОМБО
2-сторонний

AG.255.WH.AR.AR
1638x462x557



AG.252.402.652.BG

Стеллаж-комбо 1-стор. 1438,
с топом, с экраном тканевым
высоким -1 шт.

AG.115.AR.L.72.AN

Стол комбо 1400x700x750
1 шт.



AG.252.440.652.BG

Стеллаж-комбо 1-стор. 1438,
с антресолью, с экраном ткане-
вым высоким -1 шт.

AG.115.AR.L.72.AN

Стол комбо 1400x700x750
1 шт.



AG.252.400.652.BG

Стеллаж-комбо 1-стор. 1438,
без топа, с экраном тканевым
высоким -2 шт.

AG.135.AR.L.72.AN

Рабочая станция 1400x1438x750
1 шт.



AG.252.402.652.BG

Стеллаж-комбо 1-стор. 1438,
с топом, с экраном тканевым
высоким -2 шт.

AG.135.AR.L.72.AN

Рабочая станция 1400x1438x750
1 шт.



AG.255.402.655.BG

Стеллаж-комбо 1-стор. 1438,
с топом, с экраном тканевым
высоким -1 шт.

AG.115.AR.L.72.AN

Стол комбо 1400x700x750
2 шт.



AG.255.440.655.BG

Стеллаж-комбо 1-стор. 1438,
с антресолью, с экраном ткане-
вым высоким -1 шт.

AG.115.AR.L.72.AN

Стол комбо 1400x700x750
2 шт.



AG.255.400.655.BG

Стеллаж-комбо 1-стор. 1438,
без топа, с экраном тканевым
высоким -4 шт

AG.165.AR.L.72.AN

Рабочая станция 2800x1438x750
1 шт.



AG.255.402.655.BG

Стеллаж-комбо 1-стор. 1438,
с топом, с экраном тканевым
высоким -2 шт.

AG.135.AR.L.72.AN

Рабочая станция 1400x1438x750
2 шт



SIGMA

Рабочая станция 3200x1638x750

Секция рабочей станции

1600x1638x750

Размер рабочего места 1600x800

Тумба мобильная 404x460x619

Экран тканевый 1600x400x30

ОФИСНАЯ МЕБЕЛЬ

SIGMA

Серия оперативной мебели для персонала SIGMA меняется вместе с окружающей средой офиса, которая все больше адаптируется к потребностям человека. Серия представлена широким элементарным рядом изделий для создания оптимального рабочего пространства офиса.

Формы и цветовые решения элементов мебели приносят в серию вариативность, позволяющую создать индивидуальный облик офисного пространства.

Металлические каркасы разработаны таким образом, чтобы обеспечить максимально жесткое соединение между боковыми/промежуточными опорами и траверсами. Металлические каркасы изготовлены из металлической трубы с толщиной стенки 2 мм, сечением 40x40 и 60x30 мм, траверсы из металлической трубы с толщиной стенки 2 мм. Тип покрытия – порошковая покраска, регулируемые опоры.

Столешницы, опоры столов ЛДСП – 25 мм, каркасы шкафов и тумб – 16 мм, топы шкафов и тумб – 25 мм, фасадные элементы – 16 мм. Кромка ПВХ 0.4 и 2.0 мм

Белые столешницы укомплектованы белыми лючками, древесные- серебристыми

SIGMA

Рабочая станция 2800x1438x750

Секция рабочей станции

1400x1438x750

Размер рабочего места 1400x700

Тумба мобильная 404x460x619

Экран тканевый 1600x400x30

Шкаф-купе 1438x400x1125




светлый дуб (OL)



темный дуб (OD)



белый (WH)



КАРКАС: WH – Белый снег



КАРКАС: AN – Антрацит LUX



КАРКАС: RAL – Цвет под заказ по каталогу RAL K7 CLASSIC



SIGMA

Рабочая станция 2400x1238x750

Секция рабочей станции

1200x1238x750

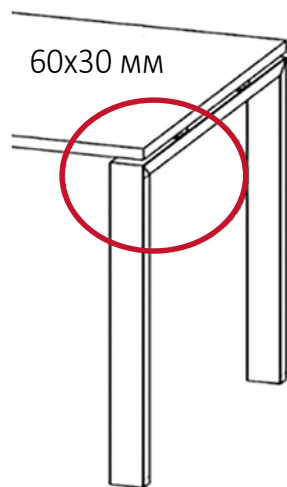
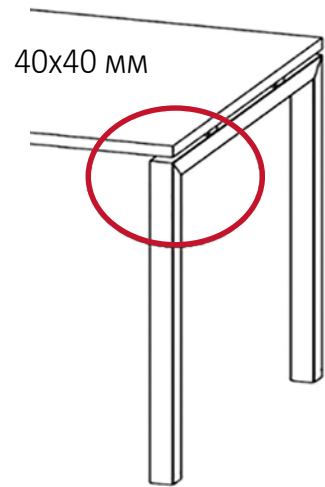
Размер рабочего места 1200x600

Тумба мобильная 404x460x619

Экран тканевый 1100x400x30

Шкаф-купе 1238x400x1125

Лючки СВ.273.W для белых столешниц, СВ.273.G для древесных декоров. Раздел с лючками стр. 50



Примеры сочетания декоров в артикулах:



SG.206.OL.44.WH



SG.206.WH.44.WH



SG.206.OD.44.WH



SG.206.OL.44.AN



SG.206.WH.44.AN



SG.206.OD.44.AN



СТОЛЫ И ПРИСТАВКИ (Размеры ШхГхВ, мм)



СТОЛ РАБОЧИЙ прямой

1200x600/700/800x750
1400x600/700/800x750
1600x600/700/800x750



СТОЛ РАБОЧИЙ эргономичный (левый/правый)

1400x900x750
1600x900x750



ПРИСТАВКА УГЛОВАЯ

600x600x750
700x700x750
800x800x750



ПРИСТАВКА ДЛЯ СТОЛОВ

600x600x750
600x700x750
600x800x750



ПРИСТАВКА ДЛЯ СТОЛОВ

300x600x750
300x700x750
300x800x750



ПРИСТАВКА ДЛЯ БЕНЧА

300x1200/1238x750
300x1400/1438x750
300x1600/1638x750



ПРИСТАВКА ДЛЯ БЕНЧА

600x1200/1238x750
600x1400/1438x750
600x1600/1638x750

КОМПОНОВКА СТОЛОВ (Размеры ШхГхВ, мм)



СТОЛ РАБОЧИЙ НА МЕТАЛЛЕ

1200x600x750
1400x600x750
1600x600x750



СТОЛ РАБОЧИЙ НА МЕТАЛЛЕ

1200x700x750
1400x700x750
1600x700x750



СТОЛ РАБОЧИЙ НА МЕТАЛЛЕ

1200x800x750
1400x800x750
1600x800x750



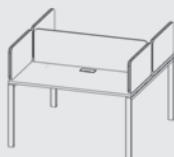
ДОП. СЕКЦИЯ

2400x1238/1438/1638x750
2800x1238/1438/1638x750
3200x1238/1438/1638x750



ЭКРАН ФРОНТАЛЬНЫЙ (мягкий тканевый, ЛДСП 16 мм)

1100x400x30
1300x400x30
1500x400x30



ЭКРАН БОКОВОЙ (мягкий тканевый, ЛДСП 16 мм)

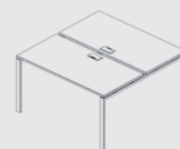
- под заказ

КОМПОНОВКА СТОЛОВ (Размеры ШхГхВ, мм)



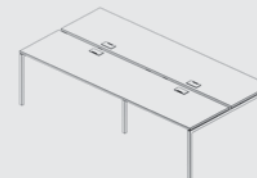
РАБОЧАЯ СТАНЦИЯ БЕНЧ-СИСТЕМА

1200x1238/1438/1638x750
1400x1238/1438/1638x750
1600x1238/1438/1638x750



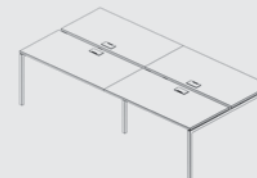
РАБОЧАЯ СТАНЦИЯ БЕНЧ-СИСТЕМА

1200x1238/1438/1638x750
1400x1238/1438/1638x750
1600x1238/1438/1638x750



РАБОЧАЯ СТАНЦИЯ БЕНЧ-СИСТЕМА

2400x1238/1438/1638x750
2800x1238/1438/1638x750
3200x1238/1438/1638x750



РАБОЧАЯ СТАНЦИЯ БЕНЧ-СИСТЕМА

2400x1238/1438/1638x750
2800x1238/1438/1638x750
3200x1238/1438/1638x750



РАБОЧАЯ СТАНЦИЯ БЕНЧ-СИСТЕМА

2400x1238/1438/1638x750
2800x1238/1438/1638x750
3200x1238/1438/1638x750



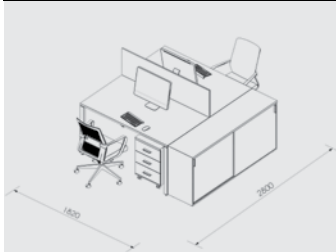
РАБОЧАЯ СТАНЦИЯ БЕНЧ-СИСТЕМА

2400x1238/1438/1638x750
2800x1238/1438/1638x750
3200x1238/1438/1638x750

КОМПОНОВКА СТОЛОВ (Размеры ШхГхВ, мм)

КОМПОНОВКА СТОЛОВ (Размеры ШхГхВ, мм)

КОМПОНОВКА СТОЛОВ (Размеры ШхГхВ, мм)



КОМПЛЕКТ МЕБЕЛИ на 2 рабочих места

Рабочая станция 1400x1438x750 - 1 шт.
Тумба мобильная с 3 ящ. 404x460x619
-2 шт. Экран 1400x400x30 - 1 шт.
Шкаф-купе 1438x400x750 - 1 шт.



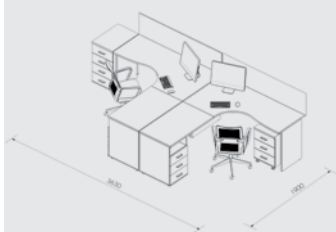
КОМПЛЕКТ МЕБЕЛИ на 2 рабочих места

Стол рабочий - 2 шт. 1400x800x750
Тумба приставная с 3 ящ. с нишей (топ
на 800) 400x800x725 - 1 шт.
Тумба приставная с 4 ящ. (топ на 1000)
400x600x725 - 1 шт.



КОМПЛЕКТ МЕБЕЛИ на 4 рабочих места

Стол рабочий 1600x800x750 - 2 шт.
Тумба-органайзер 400x600x725 - 1 шт.
Тумба подвесная с 2 ящ. 400x616x342 - 1 шт.



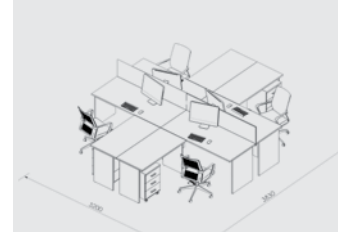
КОМПЛЕКТ МЕБЕЛИ на 2 рабочих места

Стол эргономичный, правый
1400x900x750 - 2 шт. Стол эргономичный,
левый 1400x900x750 - 2 шт. Тумба
приставная с 3 ящ. и нишей (с топом
1000) 400x700x725 - 1 шт. Тумба
мобильная с 3 ящ. 404x460x619 - 2 шт.
Экран 1400x400x30 - 2 шт.



КОМПЛЕКТ МЕБЕЛИ на 1 рабочее место

Стол рабочий 1600x600x750 - 1 шт.
Брифинг 1000x600x750 - 1 шт.
Тумба приставная с 4 ящ. (топ на 1000)
400x600x725 - 1 шт.



КОМПЛЕКТ МЕБЕЛИ на 4 рабочих места

Стол рабочий
1600x600x750 - 4 шт.
1200x600x750 - 4 шт.
Тумба мобильная с 3 ящ. 404x460x619 - 4 шт.
Экран 1600x400x18 - 2 шт.



КОМПЛЕКТ МЕБЕЛИ на 4 рабочих места

Рабочая станция 2800x1438x750 - 1 шт.
Тумба мобильная с 3 ящ.
404x460x619 - 2 шт.
Экран 1400x400x30 - 2 шт.
Шкаф-купе 1438x400x1125 - 1 шт.
Тумба сервисная с 3 ящ., с замком,
2 фасадами 1204x460x619 - 1 шт.



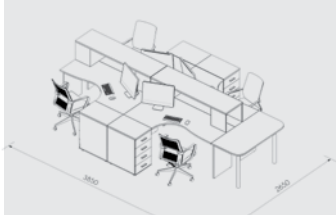
КОМПЛЕКТ МЕБЕЛИ на 1 рабочее место

Стол рабочий 1600x800x750 - 1 шт.
Брифинг 800x600x750 - 1 шт.
Тумба сервисная с 3 ящ., с замком, 2
фасадами 1204x460x619 - 1 шт.



КОМПЛЕКТ МЕБЕЛИ на 2 рабочих места

Рабочая станция 1200x1638x750 - 1 шт.
Тумба подвесная с 2 ящ. 400x616x342 - 2 шт.
Экран 1200x400x30 - 1 шт.
Шкаф-купе 1438x400x750 - 1 шт.



КОМПЛЕКТ МЕБЕЛИ на 4 рабочих места

Стол эргономичный, правый
1400x900x750 - 2 шт.
Стол эргономичный, левый
1400x900x750 - 2 шт.
Тумба приставная с 4 ящ.
400x600x725 - 4 шт.
Приставка для столов
600x1600x750 - 1 шт.
Надстройки на стол (нестандарт) - 2 шт.







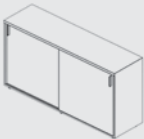













КОМПЛЕКТ МЕБЕЛИ на 4 рабочих места

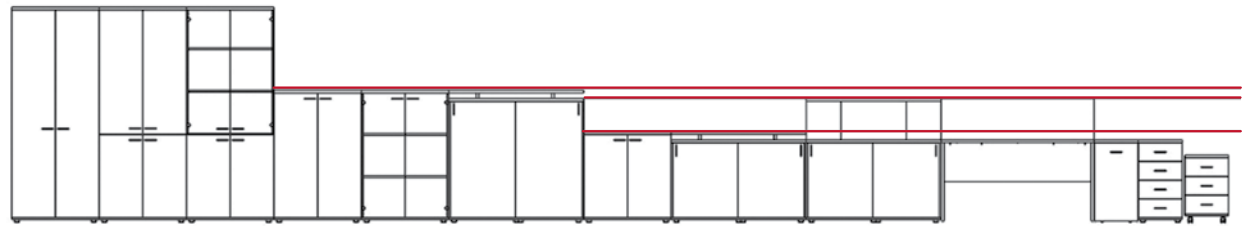
Рабочая станция 1400x1638x750 - 4 шт.
Тумба мобильная с 3 ящ.
404x460x619 - 4 шт.
Экран 1400x400x30 - 2 шт.
Приставка для столов 600x1638x750 - 1 шт.



КОМПЛЕКТ МЕБЕЛИ на 2 рабочих места

Рабочая станция 1400x1638x750 - 1 шт.
Тумба подвесная с 2 ящ. 400x616x342 - 2 шт.
Экран 1400x400x30 - 1 шт.
Шкаф-купе 1638x400x750 - 1 шт.
Приставка 300x1638x750 - 1 шт.

ТУМБЫ (Размеры ШxГxВ, мм)		ТУМБЫ (Размеры ШxГxВ, мм)		ШКАФЫ (Размеры ШxГxВ, мм)	
	ТУМБА МОБИЛЬНАЯ с 3 ящиками, с замком 404x460x619		ТУМБА СЕРВИСНАЯ с 3 ящиками, с замком 1204x460x619		ШКАФ средний, со стеклом, левые/ правые 400x400x1200
	ТУМБА ПРИСТАВНАЯ с 4 ящиками, с замком 400x600/700/800x725		ШКАФ-КУПЕ низкий, с замком 1238/1438/1638x400x750		ШКАФ средний, с нишей, левые/правые 400x400x1200
	ТУМБА ПРИСТАВНАЯ с 3 ящиками, с замком, с нишей 400x600/700/800x725		ШКАФ-КУПЕ средний, с замком 1238/1438/1638x400x1125		ШКАФ средний, с нишей, 2 двери 800x400x1200
	ТУМБА ПРИСТАВНАЯ с 4 ящиками, с замком левые/правые 800x600x725		ШКАФ низкий левые/правые 400x400x825		ШКАФ средний, 2 двери со стеклом 800x400x1200
	ТУМБА ПРИСТАВНАЯ с 4 ящиками, с замком левые/правые 1000x600x725		ШКАФ низкий, 2 двери 800x400x825		СТЕЛЛАЖ средний 800x400x1200
	СТЕЛЛАЖ низкий 400x400x825		ШКАФ средний левые/правые 400x400x1200		СТЕЛЛАЖ низкий 800x400x825мм



ШКАФЫ (Размеры ШхГхВ, мм)

ШКАФЫ (Размеры ШхГхВ, мм)

ШКАФЫ (Размеры ШхГхВ, мм)



ШКАФ ВЫСОКИЙ УЗКИЙ,
С НИШЕЙ, 2 ДВЕРИ, левые/
правые
400x400x1955



ШКАФ высокий
узкий, 1 дверь, левые/правые
400x400x1955



ШКАФ высокий
узкий, 2 двери, левые/правые
400x400x1955



ШКАФ высокий узкий, со
стеклом, 2 двери, левые/
правые
400x400x1955 мм



СТЕЛЛАЖ высокий
узкий
400x400x1955



ШКАФ высокий
4 двери
800x400x1955



ШКАФ высокий
2 двери
800x400x1955



ШКАФ (ГАРДЕРОБ)
высокий, 2 двери
800x600x1955



СТЕЛЛАЖ высокий
400x400x1955



ШКАФ высокий
4 двери, с нишей
800x400x1955



ШКАФ высокий
2 двери
800x400x1955



ШКАФ высокий
4 двери, со стеклом
800x400x1955

АКСЕССУАРЫ

ЗАГЛУШКИ КАБЕЛЬ-КАНАЛА



ЗАГЛУШКА КАБЕЛЬ-КАНАЛА
SV801.300

Алюминий+ABS(торцы)
296*115*27 мм
Размер монтажного отверстия:
290*110 мм



ЗАГЛУШКА КАБЕЛЬ-КАНАЛА
SV801.300

Алюминий+ABS(торцы)
296*115*27 мм
Размер монтажного отверстия:
290*110 мм



ЗАГЛУШКА КАБЕЛЬ-КАНАЛА
SV801.300

Алюминий+ABS(торцы)
296*115*27 мм
Размер монтажного отверстия:
290*110 мм



ЗАГЛУШКА КАБЕЛЬ-КАНАЛА
SV801.300

Алюминий+ABS(торцы)
296*115*27 мм
Размер монтажного отверстия:
290*110 мм

ЗАГЛУШКИ КАБЕЛЬ-КАНАЛА



ЗАГЛУШКА КАБЕЛЬ-КАНАЛА
SV801.400

Алюминий+ABS(торцы)
Цвет: брашированный алюминий
(фото), брашированный черный,
белый, серый
Размер: 400*115*27 мм
Размер монтажного отверстия:
392*110 мм



ЗАГЛУШКА КАБЕЛЬ-КАНАЛА
SV234.400

Алюминий+ABS(торцы)
Размер: 415*150*42 мм
Размер монтажного отверстия:
394*138 мм



ЗАГЛУШКА КАБЕЛЬ-КАНАЛА
SV234.400

Алюминий+ABS(торцы)
Размер: 415*150*42 мм
Размер монтажного отверстия:
394*138 мм



ЗАГЛУШКА КАБЕЛЬ-КАНАЛА
SV234.400

Алюминий+ABS(торцы)
Размер: 415*150*42 мм
Размер монтажного отверстия:
394*138 мм

ЗАГЛУШКА КАБЕЛЬ-КАНАЛА



ЗАГЛУШКА КАБЕЛЬ-КАНАЛА
SV234.400

Алюминий+ABS(торцы)
Размер: 415*150*42 мм
Размер монтажного отверстия:
394*138 мм



ЗАГЛУШКА КАБЕЛЬ-КАНАЛА
SV234.500

Алюминий+ABS(торцы)
Цвет: брашированный алюминий
(фото), брашированный черный,
белый, серый
Размер: 515*150*42 мм
Размер монтажного отверстия:
494*138 мм



ЗАГЛУШКА КАБЕЛЬ-КАНАЛА



ЗАГЛУШКА КАБЕЛЬ-КАНАЛА СВ234.600

Алюминий+ABS(торцы)
Цвет: брашированный алюминий
(фото), брашированный черный,
белый, серый
Размер 615*150*42 мм
Размер монтажного отверстия:
594*138 мм



ЗАГЛУШКА КАБЕЛЬ-КАНАЛА СВ271

ABS, цвет: белый, серебристый
166*86 мм
Размер монтажного отверстия:
158*78 мм



ЗАГЛУШКА КАБЕЛЬ-КАНАЛА СВ273

ABS, цвет: белый, серебристый
166*86 мм
Размер монтажного отверстия:
158*78 мм



ЗАГЛУШКА КАБЕЛЬ-КАНАЛА СВ274

ABS, цвет: белый, серебристый
86*86 мм
Размер монтажного отверстия:
78*78 мм

БЛОК УСТАНОВКИ РОЗЕТОК



БЛОК УСТАНОВКИ РОЗЕТОК CS324.400

ABS, 4 розетки, цвет - белый
385*136*100H



БЛОК УСТАНОВКИ РОЗЕТОК CS324.500

ABS, 5 розеток, цвет - белый
480*136*100H



БЛОК УСТАНОВКИ РОЗЕТОК CS324.600

ABS, 6 розеток, цвет - белый
575*136*100H



БЛОК УСТАНОВКИ РОЗЕТОК CS325.500

Алюминиевый сплав + ABS
12 розеток, цвет - белый
450*112*129H



БЛОК УСТАНОВКИ РОЗЕТОК CS325.600

Алюминиевый сплав + ABS
12 розеток, цвет - белый
550*112*129H

КАБЕЛЬ-КАНАЛЫ для установки в столешницу или топ корпусной мебели с целью повышения удобства и эстетики вывода слаботочных и высоковольтных кабелей. Выполнен из алюминия и ABS пластика. Фасад корпуса лючка изготовлен из целикового алюминия, не имеет запилы и соединительных элементов, что значительно повышает жесткость и эстетику изделия. Крышка профильная с каплевидным утолщением к рабочему краю, толщиной 3 мм, снабжена механизмом плавного закрывания. Отверстие для вывода проводов закрыто щеткой. Изготавливается в четырех видах декоров: брашированный (сатинированный) алюминий черного или серебристого цветов или покрытый порошковой эмалью белого или серого цветов.

БЛОК ДЛЯ УСТАНОВКИ РОЗЕТОК является самостоятельным изделием вне зависимости от типа используемой заглушки кабель канала, однако рекомендуется в комплекте с заглушками типа СВ234. Предназначен для комплектации слаботочными и высоковольтными розетками. Типы розеток для установки согласовываются отдельно. Предусмотрены гнезда под 12 розеток. Изготавливается только в пластике белого цвета с включением алюминиевого сплава для жесткости конструкции.




Z1-1801Z

Размер каркаса:

1766*796*725 мм

Размер столешницы:

1800*800 мм



соединительный
элемент, цвет
серебристый

Z1

Стол, изготовленные на основе металлокаркасов данной серии, подходят для дома и офиса, для кабинетов, open-space и любых офисных пространств. Столы данной серии впишутся в помещения, выполненные в стилях лофт, high-tech, модерн, фьюжн.

Ножки каркаса выполнены из алюминия. НЕ ИМЕЮТ СВАРНЫХ ШВОВ! Ножки в разрезе – пятиугольник сложной формы, сужаются книзу. Внутри каждой ножки встроенный кабель-канал. Можно использовать для того, чтобы убирать провода компьютера. Ножки регулируются по высоте до 5 см.

Столешницы крепятся к траверсам через подвижные пластиковые особопрочные клипсы. Можно не делать предварительные присадки и собирать столы прямо на месте, используя саморезы и шуруповерт. Так как клипсы подвижные, можно несколько раз разбирать и собирать столы, не попадая в старые, поврежденные отверстия.

Высочайшее качество исполнения, идеальная обработка всех элементов. Качество не уступает ведущим итальянским производителям, но по цене значительно, в разы ниже.



каркас стола обеспечивает максимальную жесткость конструкции

регулируемая по высоте опора стола



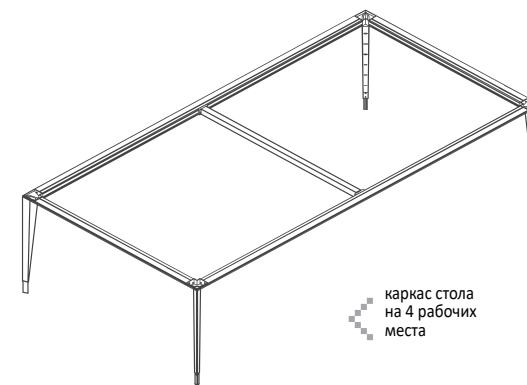
каркас серебро

Z1-1801Z

МАТЕРИАЛ КАРКАСА	алюминий	алюминий	алюминий
ЦВЕТ	серебро	серебро	серебро
РАЗМЕР КАРКАСА	1796*796*725	1596*696*725	1396*596*725
РАЗМЕР СТОЛЕШНИЦЫ	1800*800	1600*700	1400*600
ВЕС НЕТТО	12,8	11,7	10,7
ВЕС БРУТТО	13,45	12,3	11,3
СВМ/РС	0,033	0,03	0,026



Ножки каркаса выполнены из алюминия. НЕ ИМЕЮТ СВАРНЫХ ШВОВ! Внутри каждой ножки встроенный кабель-канал.



каркас стола на 4 рабочих места



Z1-811Z


МАТЕРИАЛ КАРКАСА	алюминий
ЦВЕТ	серебро
РАЗМЕР КАРКАСА	2796*1396*725/100
РАЗМЕР СТОЛЕШНИЦЫ	2800*1400
ВЕС НЕТТО	19,3
ВЕС БРУТТО	20,2
СВМ/РС	0,05



Z1-811Z

Размер каркаса:
2796*1396*725 мм

Размер столешницы:
2800*1400 мм

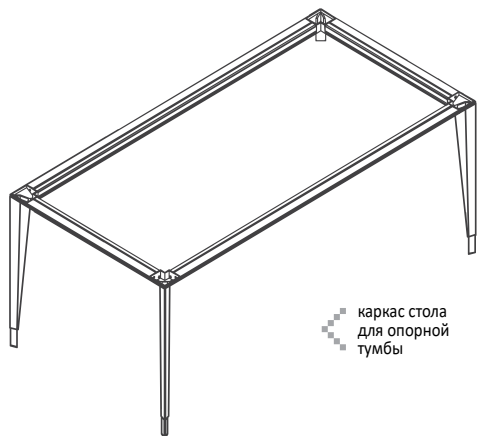


Z1-2331Z

Размер каркаса:
1796*896*725 мм

Размер столешницы:
1800*900 мм

Ножки каркаса выполнены из алюминия. НЕ ИМЕЮТ СВАРНЫХ ШВОВ! Внутри каждой ножки встроенный кабель-канал.



каркас стола для опорной тумбы



Z1-2331Z

МАТЕРИАЛ КАРКАСА	алюминий
ЦВЕТ	серебро
РАЗМЕР КАРКАСА	1796*896*725/100
РАЗМЕР СТОЛЕШНИЦЫ	1800*900
ВЕС НЕТТО	12,3
ВЕС БРУТТО	12,95
СВМ/РС	0,031





Столы, изготовленные на основе металлокаркасов подходят для дома и офиса. Широкий выбор цветовых решений столешницы.

Z1-C1401Z

МАТЕРИАЛ КАРКАСА	алюминий
ЦВЕТ	серебро
РАЗМЕР КАРКАСА	1396*696*435
РАЗМЕР СТОЛЕШНИЦЫ	1400*700
ВЕС НЕТТО	9
ВЕС БРУТТО	9,54
СВМ/РС	0,03





Z1-C1401Z

Размер каркаса:
1396*696*435 мм

Размер столешницы:
1400*700 мм

Z1-901Z

Размер каркаса:

896*896*725 мм

Размер столешницы:

900*900 мм

Столы, изготовленные на основе металлокаркасов подходят для дома и офиса. Широкий выбор цветовых решений столешницы.

Z1-901Z

МАТЕРИАЛ КАРКАСА	алюминий
ЦВЕТ	серебро
РАЗМЕР КАРКАСА	896*896*725
РАЗМЕР СТОЛЕШНИЦЫ	900*900
ВЕС НЕТТО	10,3
ВЕС БРУТТО	10,73
СВМ/РС	0,024



Z1-2152Z

Размер каркаса:
1790*790*725 мм

Размер столешницы:
1800*800 мм



Z2

Стол, изготовленные на основе металлокаркасов данной серии, подходят для дома и офиса, для кабинетов, open-space и любых офисных пространств. Столы данной серии впишутся в помещения, выполненные в стилях лофт, high-tech, модерн, фьюжн.

Ножки каркаса выполнены из стали. Высококачественная порошковая окраска, цвет – графит. Ножки в разрезе – прямоугольник скругленной формы, сужаются книзу. Ножки регулируются по высоте до 1,5 см.

Столешницы крепятся к траверсам через подвижные пластиковые особопрочные клипсы. Можно не делать предварительные присадки и собирать столы прямо на месте, используя саморезы и шуруповерт. Так как клипсы подвижные, можно несколько раз разбирать и собирать столы, не попадая в старые, поврежденные отверстия.

Высочайшее качество исполнения, идеальная обработка всех элементов. Качество не уступает ведущим итальянским производителям, но по цене значительно, в разы ниже.



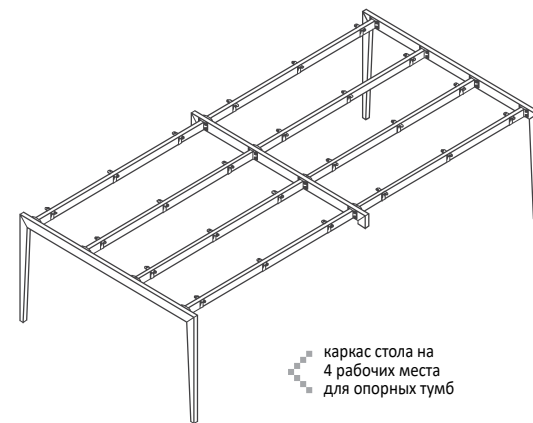
каркас черный песок

Z2-2152Z

МАТЕРИАЛ КАРКАСА	сталь	сталь
ЦВЕТ	черный песок (71682)	черный песок (71682)
РАЗМЕР КАРКАСА	1790*790*725/100	1590*590*725/100
РАЗМЕР СТОЛЕШНИЦЫ	1800*800	1600*600
ВЕС НЕТТО	11,5	10,2
ВЕС БРУТТО	13	11,5
СВМ/РС	0,117	0,087



Ножки каркаса выполнены из стали. Высококачественная порошковая окраска. Ножки регулируются по высоте до 1,5 см.



каркас стола на 4 рабочих места для опорных тумб



Z2-432Z

МАТЕРИАЛ КАРКАСА	сталь
ЦВЕТ	черный песок (71682)
РАЗМЕР КАРКАСА	2790*1402*725/100
РАЗМЕР СТОЛЕШНИЦЫ	2800*1400
ВЕС НЕТТО	34
ВЕС БРУТТО	36
СВМ/РС	0,090

Z2-432Z

Размер каркаса:

2790*1402*725 мм

Размер столешницы:

2800*1400 мм



Z2-2002Z

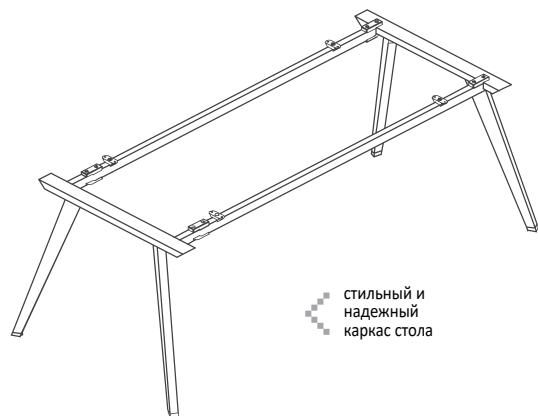
Размер каркаса:

1384*676*725 мм

Размер столешницы:

1400*700 мм

Ножки каркаса выполнены из стали. Высококачественная порошковая окраска. Ножки регулируются по высоте до 1,5 см.



стильный и надежный каркас стола

22-2002Z

МАТЕРИАЛ КАРКАСА	сталь
ЦВЕТ	черный песок (71682)
РАЗМЕР КАРКАСА	1384*676*725
РАЗМЕР СТОЛЕШНИЦЫ	1400*700
ВЕС НЕТТО	13
ВЕС БРУТТО	14,3
СВМ/РС	0,083



A modern office interior featuring several desks with ergonomic chairs. The desks have white frames and dark wood tops. The chairs are black with silver frames and mesh backs. The room has large windows on the left, a wooden shelving unit on the right, and a unique black ceiling light fixture with three circular lights. A white text box is overlaid on the image, providing product details.

Z5-205Z

Размер каркаса:

1394*1394*732 мм

Размер столешницы:

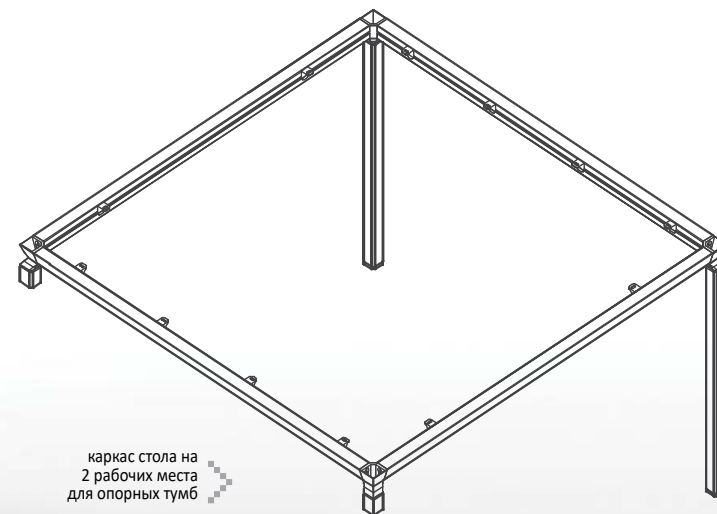
1400*1400 мм

Z5

Столы, изготовленные на основе металлокаркасов данной серии, подходят для дома и офиса, для кабинетов, open-space и любых офисных пространств. Столы данной серии впишутся в помещения, выполненные в стилях лофт, high-tech, модерн, фьюжн.

Ножки каркаса выполнены из легкого, прочного сплава на основе алюминия. Высококачественная порошковая окраска, цвет – полированный алюминий. Ножки в разрезе – квадрат со скошенными углами. Опоры соединяются с траверсами, на которые укладывается столешница, через коннектор сложной дизайнерской формы. Благодаря этому каркас выглядит современно и стильно. Коннектор позволяет собирать конструкцию быстро, точно, идеально под углами 90 градусов, не имеет сварных швов. Ножки регулируются по высоте до 1,5 см. Столешницы крепятся к траверсам через подвижные пластиковые особопрочные клипсы. Можно не делать предварительные присадки и собирать столы прямо на месте, используя саморезы и шуруповерт. Так как клипсы подвижные, можно несколько раз разбирать и собирать столы, не попадая в старые, поврежденные отверстия.

Высочайшее качество исполнения, идеальная обработка всех элементов. Качество не уступает ведущим итальянским производителям, но по цене значительно, в разы ниже.



Z5-205Z

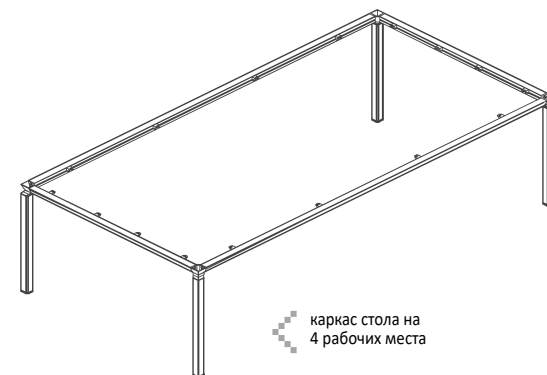
МАТЕРИАЛ КАРКАСА	алюминий
ЦВЕТ	серебро M6968
РАЗМЕР КАРКАСА	1394*1394*732/110
РАЗМЕР СТОЛЕШНИЦЫ	1400*1400
ВЕС НЕТТО	8,5
ВЕС БРУТТО	8,92
СВМ/РС	0,020



каркас серебро




Опоры соединяются с траверсами, на которые укладывается столешница, через коннектор сложной дизайнерской формы. Благодаря этому каркас выглядит современно и стильно.



Z5-405Z

МАТЕРИАЛ КАРКАСА	алюминий
ЦВЕТ	серебро M6968
РАЗМЕР КАРКАСА	2394*1194*732
РАЗМЕР СТОЛЕШНИЦЫ	2400*1200
ВЕС НЕТТО	12
ВЕС БРУТТО	12,72
СВМ/РС	0,034



Z5-405Z

Размер каркаса:
2394*1194*732 мм

Размер столешницы:
2400*1200 мм



Z5-1005Z

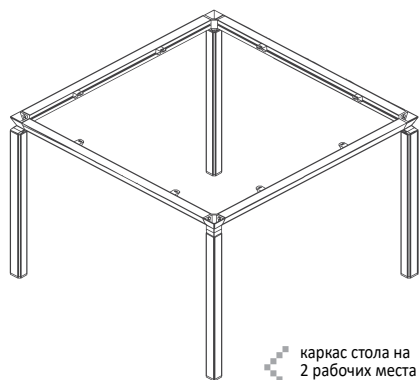
Размер каркаса:

994*994*732 мм

Размер столешницы:

1400*1400 мм

Опоры соединяются с траверсами, на которые укладывается столешница, через коннектор сложной дизайнерской формы. Благодаря этому каркас выглядит современно и стильно.



каркас стола на 2 рабочих места



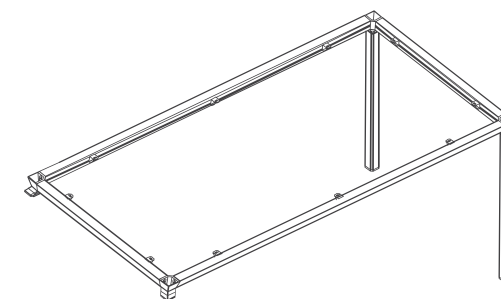
Z5-1005Z

МАТЕРИАЛ КАРКАСА	алюминий
ЦВЕТ	серебро M6968
РАЗМЕР КАРКАСА	994*994*732
РАЗМЕР СТОЛЕШНИЦЫ	1400*1400
ВЕС НЕТТО	8,8
ВЕС БРУТТО	9,24
СВМ/РС	0,024





Опоры соединяются с траверсами, на которые укладывается столешница, через коннектор сложной дизайнерской формы. Благодаря этому каркас выглядит современно и стильно.



каркас стола для опорной тумбы



Z5-1805Z

МАТЕРИАЛ КАРКАСА	алюминий
ЦВЕТ	серебро M6968
РАЗМЕР КАРКАСА	1594*594*732/65
РАЗМЕР СТОЛЕШНИЦЫ	1600*600
ВЕС НЕТТО	7,4
ВЕС БРУТТО	7,88
СВМ/РС	0,022

Z5-1805Z

Размер каркаса:
1594*594*732 мм

Размер столешницы:
1600*600 мм



Z6-1206Z

Размер каркаса:

1194*594*732 мм

Размер столешницы:

1200*600 мм



Z6

Столы, изготовленные на основе металлокаркасов данной серии, подходят для дома и офиса, для кабинетов, open-space и любых офисных пространств.

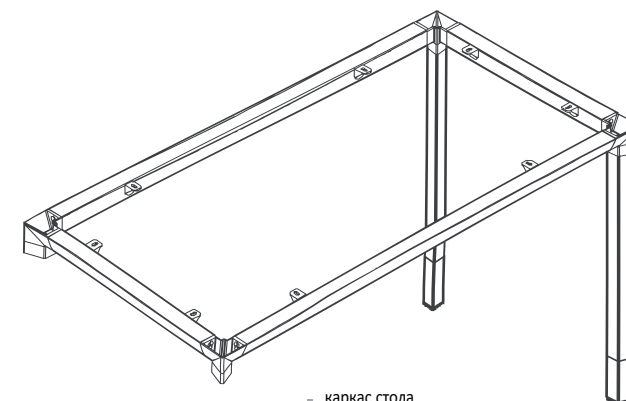
Столы данной серии впишутся в помещения, выполненные в стилях лофт, high-tech, модерн, фьюжн.

Ножки каркаса выполнены из стали. Высококачественная порошковая окраска, цвет – темно-серый. Ножки в разрезе – ромб неправильной формы. В нижней и верхней частях опор вставки под алюминий. Ножки регулируются по высоте до 1,5 см. Столешницы крепятся к траверсам через подвижные пластиковые особопрочные клипсы. Можно не делать предварительные присадки и собирать столы прямо на месте, используя саморезы и шуруповерт. Так как клипсы подвижные, можно несколько раз разбирать и собирать столы, не попадая в старые, поврежденные отверстия.

Высочайшее качество исполнения, идеальная обработка всех элементов. Качество не уступает ведущим итальянским производителям, но по цене значительно, в разы ниже.



каркас обеспечивает максимальную жесткость конструкций



каркас стола для опорной тумбы

каркас имеет треугольное сечение и вставки под хром в основании опор



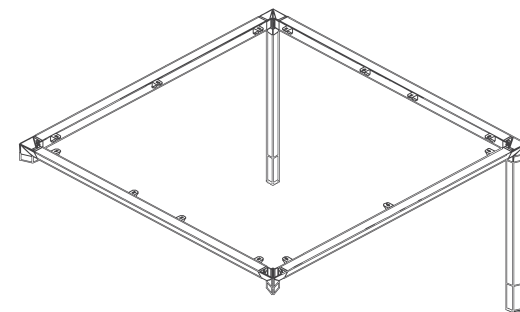
каркас кофе/серебро

Z6-1206Z

МАТЕРИАЛ КАРКАСА	алюминий и сталь
ЦВЕТ	кофе/серебро 7807/М6968
РАЗМЕР КАРКАСА	1194*594*732
РАЗМЕР СТОЛЕШНИЦЫ	1200*600
ВЕС НЕТТО	6,8
ВЕС БРУТТО	7,17
СВМ/РС	0,015



Ножки каркаса выполнены из стали. Высококачественная порошковая окраска. В нижней и верхней частях опор вставки под алюминий. Ножки регулируются по высоте до 1,5 см.



каркас стола на 2 рабочих места для опорных тумб



Z6-206Z-1

МАТЕРИАЛ КАРКАСА	алюминий и сталь
ЦВЕТ	кофе/серебро 7807/M6968
РАЗМЕР КАРКАСА	1194*1194*732/70
РАЗМЕР СТОЛЕШНИЦЫ	1200*1200
ВЕС НЕТТО	8
ВЕС БРУТТО	8,6
СВМ/РС	0,036



Z6-206Z-1

Размер каркаса:
1194*1194*732 мм

Размер столешницы:
1200*1200 мм

Z6-406Z-2

Размер каркаса:

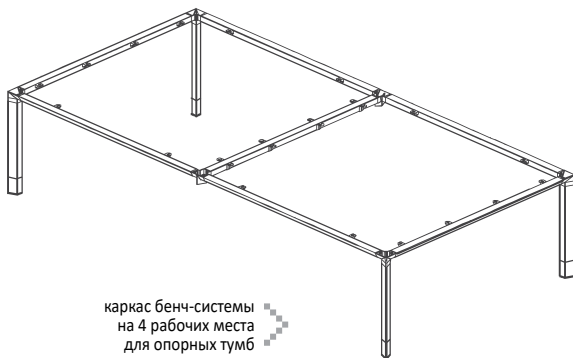
2394*1194*732 мм

Размер столешницы:

2400*1200 мм



Ножки каркаса выполнены из стали. Высококачественная порошковая окраска. В нижней и верхней частях опор вставки под алюминий. Ножки регулируются по высоте до 1,5 см.



каркас бенч-системы
на 4 рабочих места
для опорных тумб



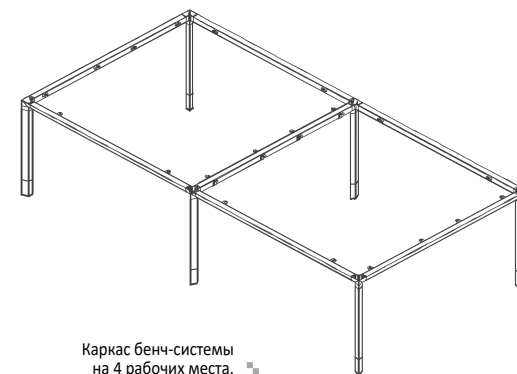
Z6-406Z-2

МАТЕРИАЛ КАРКАСА	алюминий и сталь
ЦВЕТ	кофе/серебро 7807/М6968
РАЗМЕР КАРКАСА	2394*1194*732/70
РАЗМЕР СТОЛЕШНИЦЫ	2400*1200
ВЕС НЕТТО	14.3
ВЕС БРУТТО	14.86
СВМ/РС	0,033





Ножки каркаса выполнены из стали. Высококачественная порошковая окраска. В нижней и верхней частях опор вставки под алюминий. Ножки регулируются по высоте до 1,5 см.



Каркас бенч-системы на 4 рабочих места. Можно использовать для конференц-столов.



Z6-2806Z

МАТЕРИАЛ КАРКАСА	алюминий и сталь
ЦВЕТ	кофе/серебро 7807/M6968
РАЗМЕР КАРКАСА	2794*1394*732
РАЗМЕР СТОЛЕШНИЦЫ	2800*1400
ВЕС НЕТТО	18.5
ВЕС БРУТТО	19.15
СВМ/РС	0,039

Z6-2806Z

Размер каркаса:
2794*1394*732 мм

Размер столешницы:
2800*1400 мм



Z6-2006Z

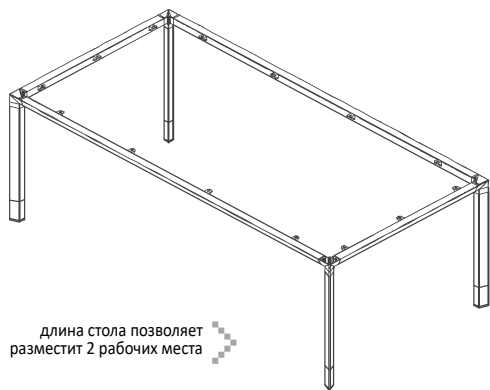
Размер каркаса:

1594*594*732 мм

Размер столешницы:

1600*600 мм

Ножки каркаса выполнены из стали. Высококачественная порошковая окраска. В нижней и верхней частях опор вставки под алюминий. Ножки регулируются по высоте до 1,5 см.



длина стола позволяет разместить 2 рабочих места



Z6-2006Z

МАТЕРИАЛ КАРКАСА	алюминий и сталь
ЦВЕТ	кофе/серебро 7807/М6968
РАЗМЕР КАРКАСА	1594*594*732
РАЗМЕР СТОЛЕШНИЦЫ	1600*600
ВЕС НЕТТО	10
ВЕС БРУТТО	10.5
СВМ/РС	0,024





Z7-1807Z

Размер каркаса:

1438*798*725 мм

Размер столешницы:

1800*820 мм



опора для шкафа
алюминиевая

Z7

Стол, изготовленные на основе металлокаркасов данной серии, подходят для дома и офиса, для кабинетов, open-space и любых офисных пространств.

Стол данной серии впишутся в помещения, выполненные в стилях лофт, high-tech, модерн, фьюжн.

Ножки каркаса выполнены из полированного алюминия. НЕ ИМЕЮТ СВАРНЫХ ШВОВ! Ножки в разрезе – трапеция сложной формы, сужаются книзу. Внутри каждой ножки встроенный кабель-канал. Можно использовать для того, чтобы убирать провода компьютера. Ножки регулируются по высоте до 1,5 см.

Столешницы крепятся к траверсам через подвижные пластиковые особопрочные клипсы. Можно не делать предварительные присадки и собирать столы прямо на месте, используя саморезы и шуруповерт. Так как клипсы подвижные, можно несколько раз разбирать и собирать столы, не попадая в старые, поврежденные отверстия.

Высочайшее качество исполнения, идеальная обработка всех элементов. Качество не уступает ведущим итальянским производителям, но по цене значительно, в разы ниже.



каркас стола обеспечивает максимальную жесткость конструкций



каркас металл

Z7-1807Z

МАТЕРИАЛ КАРКАСА	алюминий и сталь
ЦВЕТ	металл
РАЗМЕР КАРКАСА	1438*798*725
РАЗМЕР СТОЛЕШНИЦЫ	1800*820
ВЕС НЕТТО	8,8
ВЕС БРУТТО	9,22
СВМ/РС	0,020



Ножки каркаса выполнены из полированного алюминия. НЕ ИМЕЮТ СВАРНЫХ ШВОВ! Внутри каждой ножки встроенный кабель-канал. Ножки регулируются по высоте до 1,5 см.



каркас стола для руководителя или для переговоров



Z7-2407Z

МАТЕРИАЛ КАРКАСА	алюминий и сталь
ЦВЕТ	металл
РАЗМЕР КАРКАСА	1640*700*725
РАЗМЕР СТОЛЕШНИЦЫ	2400*1200
ВЕС НЕТТО	13,6
ВЕС БРУТТО	14,07
СВМ/РС	0,021



Z7-2407Z

Размер каркаса:

1640*700*725 мм

Размер столешницы:

2400*1200 мм

Z7-407Z-1

Размер каркаса:

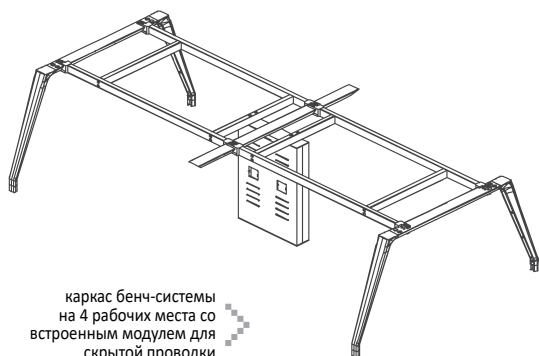
2306*1185*725 мм

Размер столешницы:

2400*1200 мм



Ножки каркаса выполнены из полированного алюминия. НЕ ИМЕЮТ СВАРНЫХ ШВОВ! Внутри каждой ножки встроенный кабель-канал. Ножки регулируются по высоте до 1,5 см.



каркас бенч-системы на 4 рабочих места со встроенным модулем для скрытой проводки



77-407Z-1

МАТЕРИАЛ КАРКАСА	алюминий и сталь
ЦВЕТ	металл
РАЗМЕР КАРКАСА	2306*1185*725
РАЗМЕР СТОЛЕШНИЦЫ	2400*1200
ВЕС НЕТТО	32,5
ВЕС БРУТТО	34,1
СВМ/РС	0,100





Z9-2109Z

Размер каркаса:

1640*700*720 мм

Размер столешницы:

2025*950 мм

Z9

Стол, изготовленный на основе металлокаркасов данной серии, подходит для дома и офиса, для кабинетов руководителей высшего звена, для переговорных и open-space, и любых офисных пространств.

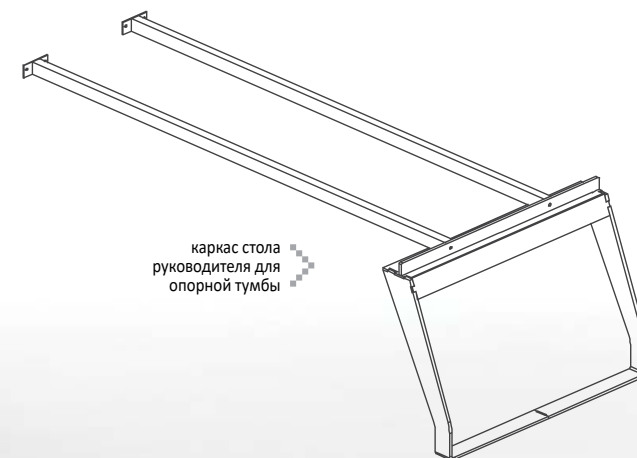
Стол данной серии впишется в помещения, выполненные в стилях лофт, high-tech, модерн, фьюжн

Ножки каркаса выполнены из стали. Высококачественная порошковая окраска, цвет – графит. Ножки в разрезе имеют сложную форму переменного сечения. Выполнены методом лазерной резки. Не имеют видимых сварных швов. Столешницы крепятся к траверсам через подвижные пластиковые особопрочные клипсы. Можно не делать предварительные присадки и собирать столы прямо на месте, используя саморезы и шуруповерт. Так как клипсы подвижные, можно несколько раз разбирать и собирать столы, не попадая в старые, поврежденные отверстия.

Высочайшее качество исполнения, идеальная обработка всех элементов. Качество не уступает ведущим итальянским производителям, но по цене значительно, в разы ниже.



каркас обеспечивает максимальную жесткость конструкции



каркас стола руководителя для опорной тумбы



каркас кофе

Z9-2109Z

МАТЕРИАЛ КАРКАСА	сталь
ЦВЕТ	кофе 7807
РАЗМЕР КАРКАСА	1640*700*720
РАЗМЕР СТОЛШНИЦЫ	2025*950
ВЕС НЕТТО	21
ВЕС БРУТТО	23,3
СВМ/РС	0,150



Ножки каркаса выполнены из стали. Ножки в разрезе имеют сложную форму переменной сечения. Выполнены методом лазерной резки. Не имеют видимых сварных швов.



каркас стола руководителя,
можно использовать для
переговорных столов



Z9-2409Z

МАТЕРИАЛ КАРКАСА	сталь
ЦВЕТ	кофе 7807
РАЗМЕР КАРКАСА	1900*800*720
РАЗМЕР СТОЛЕШНИЦЫ	2400*1200
ВЕС НЕТТО	38,5
ВЕС БРУТТО	41
СВМ/РС	0,160

Z9-2409Z

Размер каркаса:

1900*800*720 мм

Размер столешницы:

2400*1200 мм



Z9-409Z

Размер каркаса:

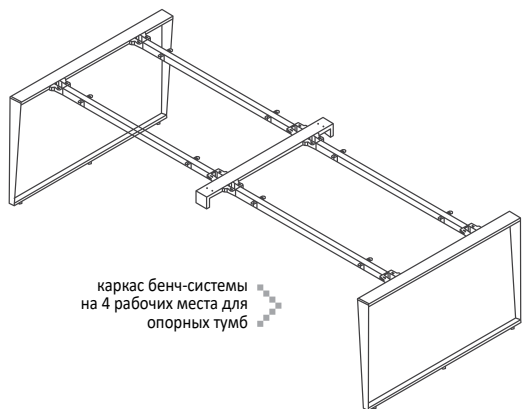
2390*1190*275 мм

Размер столешницы:

2400*1200 мм



Ножки каркаса выполнены из стали. Ножки в разрезе имеют сложную форму переменного сечения. Выполнены методом лазерной резки. Не имеют видимых сварных швов.



Z9-409Z

МАТЕРИАЛ КАРКАСА	сталь
ЦВЕТ	кофе 7807
РАЗМЕР КАРКАСА	2390*1190*725/80
РАЗМЕР СТОЛЕШНИЦЫ	2400*1200
ВЕС НЕТТО	19,5
ВЕС БРУТТО	20,8
СВМ/РС	0,116



КРЕСЛА ДЛЯ РУКОВОДИТЕЛЯ

У нас представлены кресла премиум класса с уникальным и стильным дизайном. Роскошные и респектабельные кресла для руководителя подчеркнут статус владельца. Высочайшее качество исполнения и материалов, идеальная обработка всех элементов.





NO WORRIES

MOZART МОЦАРТ

NEW



Высококачественное классическое кресло руководителя. First class. Кожа Top Grain. Синхро механизм по лицензии Donati (Италия). Богатая отделка рабочих поверхностей кресла делает посадку очень удобной.

Регулировка жесткости качания под весом сидящего. Фиксация в четырех положениях. Подлокотники кожа. Крестовина алюминий золотого цвета. Материал каркаса - дерево. Ролики из полиуретана. Сертификат Bifma. Гарантия год.



высокая спинка с удобным подголовником

WAGNER ВАГНЕР

NEW



Высококачественное классическое кресло руководителя. First class. Синхро механизм по лицензии Donati (Италия). Престижная, комфортная и эргономичная модель, которая подчеркивает статус. Красивая, мягкая отделка рабочих поверхностей кресла, развитая боковая и головная поддержка.

Регулировка жесткости качания под весом сидящего. Фиксация в четырех положениях. Подлокотники кожа. Крестовина деревянная. Сертификат Bifma. Гарантия год.



подлокотники с мягкими вставками

эргономичные поддерживающие элементы



МУЛЬТИБЛОК ПОВЫШЕННОЙ ПРОЧНОСТИ С ФИКСАЦИЕЙ В ЛЮБОМ ПОЛОЖЕНИИ



МЕХАНИЗМ КАЧАНИЯ ТОП-ГАН С ФИКСАЦИЕЙ В РАБОЧЕМ ПОЛОЖЕНИИ



МЕХАНИЗМ КАЧАНИЯ С ВОЗМОЖНОСТЬЮ ФИКСАЦИИ В ЛЮБОМ ПОЛОЖЕНИИ



МЕХАНИЗМ КАЧАНИЯ БЕЗ ФИКСАЦИИ



МЕХАНИЗМ КАЧАНИЯ С ВОЗМОЖНОСТЬЮ ФИКСАЦИИ В РАБОЧЕМ ПОЛОЖЕНИИ



РЕГУЛИРОВКА ЖЕСТКОСТИ КАЧАНИЯ

THRONE BROWN ТРОН



Трон – классическое кресло с простёжкой спинки типа «кадетная стяжка», выполнено из натуральной кожи высшего качества. Кресло оснащено синхро-механизмом, с фиксацией наклона в любом положении. Вставки из натурального дерева гармонично интегрированы в корпус кресла.

Механизм качания мультиблок, выдерживающий нагрузку до 200 кг, с фиксацией наклона в любом положении. Материал обивки натуральная кожа черного или темно-коричневого цвета. Крестовина металлическая с декоративными накладками под цвет дерева.

EXECUTIVE



THRONE BLACK ТРОН



EXECUTIVE




механизм качания
МУЛЬТИБЛОК



декоративные
деревянные
вставки



механизм качания
МУЛЬТИБЛОК



декоративные
деревянные
вставки



РЕГУЛИРОВКА
НАПРЯЖЕНИЯ С
КОНТРОЛЕМ ВЕСА



МЕХАНИЗМ
РЕГУЛИРОВКИ ГЛУБИНЫ
СИДЕНЬЯ



РЕГУЛИРОВКА ВЫСОТЫ
СИДЕНЬЯ СИСТЕМОЙ
ГАЗЛИФТ



РЕГУЛИРОВКА
ПОЯСНИЧНОГО
ПРОГИБА



РЕГУЛИРОВКА
ВЫСОТЫ СПИНКИ



МЕХАНИЗМ
ВРАЩЕНИЯ
ПОДЛОКОТНИКА



РЕГУЛИРОВКА
ВЫСОТЫ
ПОДЛОКОТНИКОВ



РЕГУЛИРОВКА
ПОЛОЖЕНИЯ
ПОДГОЛОВНИКА



BORDO BLACK БОРДО

NEW



Кресло руководителя First class с уникальным и стильным дизайном. Материал натуральная кожа. Спинка, внешняя сторона подлокотников и нижняя часть сиденья у кресла отделано высококачественной кожей.

Сиденье и спинка формованное PPU. Механизм качания с фиксацией в любом положении. Регулировка высоты. Регулировка жесткости качания. Подлокотники кожа/экокожа. Крестовина полированный алюминий. Колеса PU. Максимальная нагрузка 130 кг. Масса кресла 23 кг. Сертификат BIFMA. Гарантия год.



В складскую программу входят кресла-конференц (CF) (стр. 170)



Крестовина полированный алюминий.



BORDO BEIGE БОРДО

NEW



В складскую программу входят кресла-конференц (CF) (стр. 170)



эргономичные поддерживающие элементы



МУЛЬТИБЛОК ПОВЫШЕННОЙ ПРОЧНОСТИ С ФИКСАЦИЕЙ В ЛЮБОМ ПОЛОЖЕНИИ



МЕХАНИЗМ КАЧАНИЯ ТОП-ГАН С ФИКСАЦИЕЙ В РАБОЧЕМ ПОЛОЖЕНИИ



МЕХАНИЗМ КАЧАНИЯ С ВОЗМОЖНОСТЬЮ ФИКСАЦИИ В ЛЮБОМ ПОЛОЖЕНИИ



МЕХАНИЗМ КАЧАНИЯ БЕЗ ФИКСАЦИИ



МЕХАНИЗМ КАЧАНИЯ С ВОЗМОЖНОСТЬЮ ФИКСАЦИИ В РАБОЧЕМ ПОЛОЖЕНИИ



РЕГУЛИРОВКА ЖЕСТКОСТИ КАЧАНИЯ

CHOPIN BEIGE ШОПЕН

NEW




Ультрамодный «итальянский» дизайн. Отделка высококачественной экокожей двух цветов. Высокое качество материалов и исполнения. Механизм качания мультиблок, выдерживающий нагрузку до 150 кг.

Хромированный газ-патрон, ролики для паркета, ламината, регулируемые по высоте подлокотники, высокая спинка с удобным подголовником. В обивке кресла используется экокожа премиум. Сертификат BIFMA. Гарантия год.



CHOPIN BLACK ШОПЕН

NEW



высокая спинка с удобным подголовником

высокая спинка с удобным подголовником



РЕГУЛИРОВКА НАПРЯЖЕНИЯ С КОНТРОЛЕМ ВЕСА



МЕХАНИЗМ РЕГУЛИРОВКИ ГЛУБИНЫ СИДЕНЬЯ



РЕГУЛИРОВКА ВЫСОТЫ СИДЕНЬЯ СИСТЕМОЙ ГАЗЛИФТ



РЕГУЛИРОВКА ПОЯСНИЧНОГО ПРОГИБА



РЕГУЛИРОВКА ВЫСОТЫ СПИНКИ



МЕХАНИЗМ ВРАЩЕНИЯ ПОДЛОКОТНИКА



РЕГУЛИРОВКА ВЫСОТЫ ПОДЛОКОТНИКОВ



РЕГУЛИРОВКА ПОЛОЖЕНИЯ ПОДГОЛОВНИКА



NEW

VERTU BEPTU

Престижная и комфортная модель, стильный дизайн и удобная посадка. Кресло руководителя First class. Престижная и комфортная модель, стильный дизайн и удобная посадка. Опора подлокотников из алюминия.

Наполнение: ФППУ. Механизм качения: DONATI с фиксацией в 4 положениях. Регулировка глубины сиденья. Газлифт: 3-класса. Крестовина: из алюминия. Колеса: из полиуретана PU, антисейсмические. Сертификат Bifma. Максимальная нагрузка 120 кг. Гарантия 5 лет.



NEW

RONIN PONI

Кресло руководителя с широким сиденьем и удобными подлокотниками. Материал сиденья высококачественная экокожа чёрного цвета. Раскладывается в лежачее положение и имеет выдвижную опору для ног, которая позволяет принять максимально комфортное положение.

Каркас из фанеры. Подлокотники из алюминия, с накладкой PU. Наполнение ФППУ. Механизм качения с фиксацией в многих положениях. Газлифт: 3-класса хром. Крестовина из алюминия. Колеса из полиуретана PU, антисейсмические. Сертификат Bifma. Максимальная нагрузка 120 кг. Гарантия 5 лет.



стильное оформление спинки



выдвижной модуль для ног

раскладывается в лежачее положение



высокая спинка с удобным подголовником



МУЛЬТИБЛОК ПОВЫШЕННОЙ ПРОЧНОСТИ С ФИКСАЦИЕЙ В ЛЮБОМ ПОЛОЖЕНИИ



МЕХАНИЗМ КАЧАНИЯ ТОП-ГАН С ФИКСАЦИЕЙ В РАБОЧЕМ ПОЛОЖЕНИИ



МЕХАНИЗМ КАЧАНИЯ С ВОЗМОЖНОСТЬЮ ФИКСАЦИИ В ЛЮБОМ ПОЛОЖЕНИИ



МЕХАНИЗМ КАЧАНИЯ СПИНКИ БЕЗ ФИКСАЦИИ



МЕХАНИЗМ КАЧАНИЯ С ВОЗМОЖНОСТЬЮ ФИКСАЦИИ В РАБОЧЕМ ПОЛОЖЕНИИ



РЕГУЛИРОВКА ЖЕСТКОСТИ КАЧАНИЯ

PORSCHE BROWN ПОРШЕ

NEW



Кресло руководителя First class. Материал натуральная кожа. Спинка и нижняя часть сиденья у кресла отделано натуральной кожей. Для более удобной посадки кресло имеет развитую боковую поддержку спины и ног, а также высокий удобный подголовник.

Сиденье и спинка формованное PPU. Механизм качания с фиксацией в любом положении. Регулировка высоты. Регулировка жесткости качания. Подлокотники полированный алюминий. Накладки натуральная кожа. Крестовина полированный алюминий. Колеса PU. Максимальная нагрузка 130 кг. Масса кресла 27,5 кг. Сертификат BIFMA. Гарантия год.



эргономичные поддерживающие элементы

PORSCHE WHITE ПОРШЕ

NEW



эргономичные поддерживающие элементы



РЕГУЛИРОВКА НАПРЯЖЕНИЯ С КОНТРОЛЕМ ВЕСА



МЕХАНИЗМ РЕГУЛИРОВКИ ГЛУБИНЫ СИДЕНЬЯ



РЕГУЛИРОВКА ВЫСОТЫ СИДЕНЬЯ СИСТЕМОЙ ГАЗЛИФТ



РЕГУЛИРОВКА ПОЯСНИЧНОГО ПРОГИБА



РЕГУЛИРОВКА ВЫСОТЫ СПИНКИ



МЕХАНИЗМ ВРАЩЕНИЯ ПОДЛОКОТНИКА



РЕГУЛИРОВКА ВЫСОТЫ ПОДЛОКОТНИКОВ



РЕГУЛИРОВКА ПОЛОЖЕНИЯ ПОДГОЛОВНИКА

SIENA BLACK СИЕНА

NEW



Престижная и комфортная модель, стильный дизайн и удобная посадка. Кресло руководителя First class. Материал натуральная кожа или кашемир. Сиденье и спинка формованное PPU.

Механизм качания с асинхронным отклонением сиденья и спинки в соотношении 1:3. Фиксация в любом положении. Регулировка высоты. Регулировка жесткости качания. Подлокотники полированный алюминий. Накладки натуральная кожа. Крестовина полированный алюминий. Колеса PU. Максимальная нагрузка 130 кг. Масса кресла 25 кг. Сертификат BIFMA. Гарантия год.



SIENA BEIGE СИЕНА

NEW



элементы конструкции
полированный алюминий

стильный
современный
дизайн

элементы конструкции
полированный алюминий

стильный
современный
дизайн



МУЛЬТИБЛОК ПОВЫШЕННОЙ ПРОЧНОСТИ С ФИКСАЦИЕЙ В ЛЮБОМ ПОЛОЖЕНИИ



МЕХАНИЗМ КАЧАНИЯ ТОП-ГАН С ФИКСАЦИЕЙ В РАБОЧЕМ ПОЛОЖЕНИИ



МЕХАНИЗМ КАЧАНИЯ С ВОЗМОЖНОСТЬЮ ФИКСАЦИИ В ЛЮБОМ ПОЛОЖЕНИИ



МЕХАНИЗМ КАЧАНИЯ СПИНКИ БЕЗ ФИКСАЦИИ



МЕХАНИЗМ КАЧАНИЯ С ВОЗМОЖНОСТЬЮ ФИКСАЦИИ В РАБОЧЕМ ПОЛОЖЕНИИ



РЕГУЛИРОВКА ЖЕСТКОСТИ КАЧАНИЯ



NEW

LILLE BLACK ЛИЛЛЬ

Кресло руководителя First class с уникальным и стильным дизайном. Кресло отличает эргономичность и легкость при сохранении прочности. Материал высококачественная экокожа.

Сиденье и спинка формованное PU высокой плотности. Механизм качания с фиксацией в любом положении. Регулировка высоты. Регулировка жесткости качания. Подлокотники полированный алюминий. Крестовина полированный алюминий. Колеса PU. Максимальная нагрузка 130 кг. Сертификат BIFMA. Гарантия год.



В складскую программу входят кресла-конференц (CF) (стр. 171)



элементы конструкции полированный алюминий



NEW

LILLE BEIGE ЛИЛЛЬ



В складскую программу входят кресла-конференц (CF) (стр. 171)



элементы конструкции полированный алюминий



РЕГУЛИРОВКА НАПРЯЖЕНИЯ С КОНТРОЛЕМ ВЕСА



МЕХАНИЗМ РЕГУЛИРОВКИ ГЛУБИНЫ СИДЕНЬЯ



РЕГУЛИРОВКА ВЫСОТЫ СИДЕНЬЯ СИСТЕМОЙ ГАЗЛИФТ



РЕГУЛИРОВКА ПОЯСНИЧНОГО ПРОГИБА



РЕГУЛИРОВКА ВЫСОТЫ СПИНКИ



МЕХАНИЗМ ВРАЩЕНИЯ ПОДЛОКОТНИКА



РЕГУЛИРОВКА ВЫСОТЫ ПОДЛОКОТНИКОВ



РЕГУЛИРОВКА ПОЛОЖЕНИЯ ПОДГОЛОВНИКА

SENATE BLACK СЕНАТ



НАТУРАЛЬНАЯ
КОЖА

EXECUTIVE

Сенат – ультрамодное кресло. Классические формы сиденья и спинки удачно гармонируют с подлокотниками и крестовиной. Крестовина и подлокотники выполнены из полированного алюминия. Подлокотники имеют мягкие накладки, обтянутые натуральной кожей. Кресло оснащено асинхронным механизмом, с фиксацией наклона в любом положении и хромированным газлифтом. Отличительная особенность кресла – это спинка, которая принимает удобную для спины форму за счет наполнения натуральным пером.

Механизм качания мультиблок, выдерживающий нагрузку до 200 кг, с фиксацией наклона в любом положении. Материал обивки натуральная кожа черного или темно-коричневого цвета. Крестовина полированный алюминий.




SENATE BROWN СЕНАТ



НАТУРАЛЬНАЯ
КОЖА

EXECUTIVE



подлокотники с вставками
из полированного
алюминия



высокая спинка
с удобным
подголовником



подлокотники с вставками
из полированного
алюминия



Высокая спинка
с удобным
подголовником



МУЛЬТИБЛОК ПОВЫШЕННОЙ ПРОЧНОСТИ С ФИКСАЦИЕЙ В ЛЮБОМ ПОЛОЖЕНИИ



МЕХАНИЗМ КАЧАНИЯ ТОП-ГАН С ФИКСАЦИЕЙ В РАБОЧЕМ ПОЛОЖЕНИИ



МЕХАНИЗМ КАЧАНИЯ С ВОЗМОЖНОСТЬЮ ФИКСАЦИИ В ЛЮБОМ ПОЛОЖЕНИИ



МЕХАНИЗМ КАЧАНИЯ СПИНКИ БЕЗ ФИКСАЦИИ



МЕХАНИЗМ КАЧАНИЯ С ВОЗМОЖНОСТЬЮ ФИКСАЦИИ В РАБОЧЕМ ПОЛОЖЕНИИ



РЕГУЛИРОВКА ЖЕСТКОСТИ КАЧАНИЯ

PARLAMENT BLACK ПАРЛАМЕНТ




Кресло для руководителя высшего звена Парламент своим внешним видом говорит, что его владелец не разменивается по мелочам. Роскошное кресло также имеет выдвижную опору для ног, которая позволяет принять максимально комфортное положение, недоступное в большинстве других моделей.

Хромированный газ-патрон, ролики с вставкой «хром», хромированные части подлокотника делают модель стильной, с элементами дизайна в стиле хай-тек. Кресло подойдет людям высокого роста, плотной комплекции. Механизм регулировки с возможностью фиксации в ЛЮБОМ положении.



PARLAMENT ПАРЛАМЕНТ



РЕГУЛИРОВКА НАПРЯЖЕНИЯ С КОНТРОЛЕМ ВЕСА



МЕХАНИЗМ РЕГУЛИРОВКИ ГЛУБИНЫ СИДЕНЬЯ



РЕГУЛИРОВКА ВЫСОТЫ СИДЕНЬЯ СИСТЕМОЙ ГАЗЛИФТ



РЕГУЛИРОВКА ПОЯСНИЧНОГО ПРОГИБА



РЕГУЛИРОВКА ВЫСОТЫ СПИНКИ



МЕХАНИЗМ ВРАЩЕНИЯ ПОДЛОКОТНИКА



РЕГУЛИРОВКА ВЫСОТЫ ПОДЛОКОТНИКОВ



РЕГУЛИРОВКА ПОЛОЖЕНИЯ ПОДГОЛОВНИКА

PRESIDENT ПРЕЗИДЕНТ



НАТУРАЛЬНАЯ
КОЖА

Кресло для руководителя высшего звена ПРЕЗИДЕНТ – это престижная и комфортная модель, которая подчеркивает статусность своего хозяина. Богатая отделка рабочих поверхностей кресла делает посадку очень удобной.

Обивка выполнена из высококачественной экокожи или натуральной кожи. Кресло отличается высокая, удобная, мягкая спинка и оригинально оформленные подлокотники. Хромированный газ-патрон. Широкая хромированная крестовина. Полиуретановые ролики для паркета, плитки, ламината. Механизм регулировки с возможностью фиксации в ЛЮБОМ положении.



PRESIDENT BROWN ПРЕЗИДЕНТ



хромированные
элементы конструкции



эргономичные
поддерживающие
элементы



эргономичные
поддерживающие
элементы



МУЛЬТИБЛОК ПОВЫШЕННОЙ ПРОЧНОСТИ С ФИКСАЦИЕЙ В ЛЮБОМ ПОЛОЖЕНИИ



МЕХАНИЗМ КАЧАНИЯ ТОП-ГАН С ФИКСАЦИЕЙ В РАБОЧЕМ ПОЛОЖЕНИИ



МЕХАНИЗМ КАЧАНИЯ С ВОЗМОЖНОСТЬЮ ФИКСАЦИИ В ЛЮБОМ ПОЛОЖЕНИИ



МЕХАНИЗМ КАЧАНИЯ СПИНКИ БЕЗ ФИКСАЦИИ



МЕХАНИЗМ КАЧАНИЯ С ВОЗМОЖНОСТЬЮ ФИКСАЦИИ В РАБОЧЕМ ПОЛОЖЕНИИ



РЕГУЛИРОВКА ЖЕСТКОСТИ КАЧАНИЯ

RATIO WHITE ПАТИО




Стильное дизайнерское кресло для руководителя Патио отличается удобной посадкой и роскошным видом. Спинка и подлокотники декорированы гнутой фанерой. Материал обивки натуральная кожа.

Механизм качания мультиблок, выдерживающий нагрузку до 150 кг, с фиксацией наклона в любом положении. Хромированный газ-патрон, ролики для паркета, ламината, крестовина из полированного алюминия, высокая спинка с удобным подголовником.



RATIO BLACK ПАТИО




подлокотники и спинка из гнутой фанеры

высокая спинка с удобным подголовником

подлокотники и спинка из гнутой фанеры

высокая спинка с удобным подголовником



РЕГУЛИРОВКА НАПРЯЖЕНИЯ С КОНТРОЛЕМ ВЕСА



МЕХАНИЗМ РЕГУЛИРОВКИ ГЛУБИНЫ СИДЕНЬЯ



РЕГУЛИРОВКА ВЫСОТЫ СИДЕНИЯ СИСТЕМОЙ ГАЗЛИФТ



РЕГУЛИРОВКА ПОЯСНИЧНОГО ПРОГИБА



РЕГУЛИРОВКА ВЫСОТЫ СПИНКИ



МЕХАНИЗМ ВРАЩЕНИЯ ПОДЛОКОТНИКА



РЕГУЛИРОВКА ВЫСОТЫ ПОДЛОКОТНИКОВ



РЕГУЛИРОВКА ПОЛОЖЕНИЯ ПОДГОЛОВНИКА



LONDON ЛОНДОН люкс

Ультрамодный «итальянский» дизайн. Отделка кожа черного цвета или высококачественной экокожей двух оттенков серого цвета. Высокое качество материалов и исполнения. Механизм качания мультиблок, выдерживающий нагрузку до 150 кг.

Хромированный газ-патрон, ролики для паркета, ламината, подлокотники из полированного алюминия с мягкими вставками, высокая спинка с удобным подголовником. Механизм качания мульты-блок с возможностью фиксации в нескольких положениях и регулировкой жесткости качания.



LONDON BLACK ЛОНДОН люкс



LONDON ЛОНДОН

Ультрамодный «итальянский» дизайн. Отделка высококачественной экокожей двух оттенков серого цвета. Высокое качество материалов и исполнения. Механизм качания мультиблок, выдерживающий нагрузку до 150 кг.


Хромированный газ-патрон, ролики для паркета, ламината, регулируемые по высоте подлокотники, высокая спинка с удобным подголовником. В обивке кресла используется экокожа премиум двух оттенков: серый и светло-серый.



MINISTER МИНИСТР

Кресло руководителя Министр премиум класса с уникальным и стильным дизайном. Отличается широким сиденьем и удобными подлокотниками. Материал сиденья высококачественная экокожа чёрного цвета.

Механизм качания мультиблок, выдерживающий нагрузку до 150 кг, с фиксацией наклона в любом положении. Хромированный газ-патрон, ролики для паркета, ламината, высокая спинка с удобным подголовником.



подлокотники пластиковые с регулировкой по высоте



Высокая спинка с удобным подголовником



оригинальный дизайн



высокая спинка с удобным подголовником



РЕГУЛИРОВКА НАПРЯЖЕНИЯ С КОНТРОЛЕМ ВЕСА



МЕХАНИЗМ РЕГУЛИРОВКИ ГЛУБИНЫ СИДЕНЬЯ



РЕГУЛИРОВКА ВЫСОТЫ СИДЕНЬЯ СИСТЕМОЙ ГАЗЛИФТ



РЕГУЛИРОВКА ПОЯСНИЧНОГО ПРОГИБА



РЕГУЛИРОВКА ВЫСОТЫ СПИНКИ



МЕХАНИЗМ ВРАЩЕНИЯ ПОДЛОКОТНИКА



РЕГУЛИРОВКА ВЫСОТЫ ПОДЛОКОТНИКОВ



РЕГУЛИРОВКА ПОЛОЖЕНИЯ ПОДГОЛОВНИКА



NEW

LORD ЛОРД

Кресло руководителя Business class. Материал высококачественная экокожа. Спинка и сиденье обладают анатомическими характеристиками.

Сиденье и спинка формованное PU высокой плотности. Механизм качания с асинхронным отклонением сидения и спинки в соотношении 1:3. Фиксация в любом положении. Регулировка высоты. Регулировка жесткости качания. Подлокотники, регулируемые по высоте. Крестовина полированный алюминий. Колеса PU. Максимальная нагрузка 130 кг. Масса кресла 17,5 кг. Сертификат BIFMA. Гарантия год. В складскую программу входят кресла для руководителя и конференц (CF)



В складскую программу входят кресла-конференц (CF) (стр. 172)



хромированные элементы конструкции



подлокотники, регулируемые по высоте



В складскую программу входят кресла-конференц (CF) (стр. 172)



хромированные элементы конструкции



подлокотники, регулируемые по высоте



NEW

LEHMAN ЛЕМАН

Кресло руководителя Business class. Материал высококачественная экокожа. Сиденье и спинка формованное PU высокой плотности. Спинка и сиденье обладают анатомическими характеристиками.

Механизм качания с асинхронным отклонением сидения и спинки в соотношении 1:3. Фиксация в любом положении. Регулировка высоты. Регулировка жесткости качания. Подлокотники, регулируемые по высоте. Мягкий PU. Крестовина хромированная. Колеса PU. Максимальная нагрузка 130 кг. Масса кресла 17,5 кг. Сертификат BIFMA. Гарантия год. В складскую программу входят кресла для руководителя и конференц (CF)



RIMINI РИМИНИ

Недорогое современное офисное кресло с декоративной отделкой сиденья и спинки. Современный стиль кресла подчеркивают хромированные подлокотники с мягкими вставками.


Покрытие - высококачественная экокожа. Крестовина и подлокотники стальные хромированные. С мягкой накладкой из экокожи на подлокотниках. Максимальная нагрузка 120 кг. Подлокотники отделаны мягкой вставкой.



ALEX АЛЕКС

Кресло Алекс отличается удобным, упругим сиденьем и спинкой. Современный стиль кресла подчеркивают хромированные подлокотники с мягкими вставками. Идеально сочетает в себе комфорт и эргономику. Для тех, кто ценит удобство и заботится о правильной осанке.

Хромированный газ-патрон, ролики для паркета и ламината, хромированные части подлокотника делают модель стильной, с элементами дизайна в стиле хай-тек. Подлокотники отделаны мягкой вставкой.



усиленная хромированная крестовина



мягкие поддерживающие элементы



эргономичный подголовник



РЕГУЛИРОВКА НАПРЯЖЕНИЯ С КОНТРОЛЕМ ВЕСА



МЕХАНИЗМ РЕГУЛИРОВКИ ГЛУБИНЫ СИДЕНЬЯ



РЕГУЛИРОВКА ВЫСОТЫ СИДЕНЬЯ СИСТЕМОЙ ГАЗЛИФТ



РЕГУЛИРОВКА ПОЯСНИЧНОГО ПРОГИБА



РЕГУЛИРОВКА ВЫСОТЫ СПИНКИ



МЕХАНИЗМ ВРАЩЕНИЯ ПОДЛОКОТНИКА



РЕГУЛИРОВКА ВЫСОТЫ ПОДЛОКОТНИКОВ



РЕГУЛИРОВКА ПОЛОЖЕНИЯ ПОДГОЛОВНИКА

BOND BROWN БОНД

Кресло для руководителя Бонд, сохраняя классический дизайн, очень выгодно отличается от аналогичных моделей дизайнерским решением отделки спинки и сиденья – прострочкой в виде ромбов.

Обивка выполнена из высококачественной экокожи, в соответствии с современными тенденциями защиты окружающей среды. Хромированный газ-патрон, ролики с вставкой под «хром», хромированные части подлокотника делают модель стильной, с элементами дизайна в стиле хай-тек. Подлокотники отделаны мягкой вставкой.



BOND BEIGE БОНД



высококачественная экокожа



усиленная хромированная крестовина



высококачественная экокожа



усиленная хромированная крестовина



МУЛЬТИБЛОК ПОВЫШЕННОЙ ПРОЧНОСТИ С ФИКСАЦИЕЙ В ЛЮБОМ ПОЛОЖЕНИИ



МЕХАНИЗМ КАЧАНИЯ С ТОП-ГАН С ФИКСАЦИЕЙ В РАБОЧЕМ ПОЛОЖЕНИИ



МЕХАНИЗМ КАЧАНИЯ С ВОЗМОЖНОСТЬЮ ФИКСАЦИИ В ЛЮБОМ ПОЛОЖЕНИИ



МЕХАНИЗМ КАЧАНИЯ СПИНКИ БЕЗ ФИКСАЦИИ



МЕХАНИЗМ КАЧАНИЯ С ВОЗМОЖНОСТЬЮ ФИКСАЦИИ В РАБОЧЕМ ПОЛОЖЕНИИ



РЕГУЛИРОВКА ЖЕСТКОСТИ КАЧАНИЯ

ВОТТИСЕЛЛИ БОТИЧЕЛЛИ



Высококачественное, изящное кресло для руководителя Ботичелли выполнено в классическом стиле. Высокая спинка имеет эргономичную форму и отличается удобством посадки. Кресло имеет дизайнерскую отделку, прострочку «ромб».

Механизм регулировки с фиксацией в любом положении. Максимальная нагрузка 150 кг. Подлокотники из дерева с мягкими вставками. Обивка выполнена из высококачественной экокожи, в соответствии с современными тенденциями защиты окружающей среды.



CHESTER ЧЕСТЕР

Кресло для руководителя Честер выполнено в классическом дизайне. Высокая спинка имеет эргономичную форму и отличается удобством посадки. Кресло имеет дизайнерскую отделку, прострочку «ромб» с пикировкой.

Механизм регулировки с фиксацией в любом положении. Максимальная нагрузка 150 кг. Подлокотники и крестовина — дерево цвета темный орех. Обивка выполнена из высококачественной экокожи, в соответствии с современными тенденциями защиты окружающей среды.



деревянные подлокотники с мягкими накладками



высокая спинка с удобным подголовником



дизайнерская отделка «ромб» с пикировкой



РЕГУЛИРОВКА НАПРЯЖЕНИЯ С КОНТРОЛЕМ ВЕСА



МЕХАНИЗМ РЕГУЛИРОВКИ ГЛУБИНЫ СИДЕНЬЯ



РЕГУЛИРОВКА ВЫСОТЫ СИДЕНЬЯ СИСТЕМОЙ ГАЗЛИФТ



РЕГУЛИРОВКА ПОЯСНИЧНОГО ПРОГИБА



РЕГУЛИРОВКА ВЫСОТЫ СПИНКИ



МЕХАНИЗМ ВРАЩЕНИЯ ПОДЛОКОННИКА



РЕГУЛИРОВКА ВЫСОТЫ ПОДЛОКОННИКОВ



РЕГУЛИРОВКА ПОЛОЖЕНИЯ ПОДГОЛОВНИКА

MEDISON МЭДИСОН



Кресло для руководителя МЭДИСОН – это престижная, комфортная и эргономичная модель, которая подчеркивает статусность своего хозяина. Богатая отделка рабочих поверхностей кресла делает посадку очень удобной.

Обивка выполнена из высококачественной экокожи, в соответствии с современными тенденциями защиты окружающей среды. Подлокотники имеют мягкие накладки для дополнительного комфорта. Полиуретановые ролики. Кресло отличает наличие удобных мягких поддерживающих элементов на спинке и сидении.



VERSA ВЕРСА



Кресло для руководителя Верса – это престижная, комфортная и эргономичная модель, которая подчеркивает статус. Красивая, мягкая отделка рабочих поверхностей кресла, развитая боковая и головная поддержка как в креслах дорогих марок автомобилей – вот отличительные черты кресла Верса.

Обивка выполнена из высококачественной экокожи, в соответствии с современными тенденциями защиты окружающей среды. Подлокотники с мягкими вставками. Кресло отличает наличие удобных мягких поддерживающих элементов на спинке и сидении. Хромированный газ-патрон.



высокая спинка с удобным подголовником



подлокотники с мягкими вставками



эргономичные поддерживающие элементы



CONSUL КОНСУЛ



НАТУРАЛЬНАЯ
КОЖА

Высококачественное кресло для руководителя Консул в классического стиле прекрасно дополнит ваш интерьер. Подлокотники деревянные с мягкими накладками. Спинка сиденье кресла имеют эргономичную форму, удобный подголовник. Кресло отличается удобством посадки.

Механизм регулировки топ-ган. Исполнение в коже и экокоже черного цвета. Максимальная нагрузка 120 кг. Подлокотники и крестовина — металл/дерево.




MAGISTER МАГИСТР



Кресло для руководителя Магистр выполнено в классическом дизайне. Материал сиденья высококачественная экокожа чёрного цвета. Спинка сиденье кресла имеют эргономичную форму удобную боковую поддержку и отличается удобством посадки.

Механизм регулировки с фиксацией в любом положении. Исполнение в экокоже черного цвета, деревянные элементы цвета темный орех. Максимальная нагрузка 120 кг. Подлокотники и крестовина — металл/дерево.



подлокотники из дерева с мягкими вставками



эргономичная спинка



подлокотники из дерева с металлическими вставками



РЕГУЛИРОВКА НАПЯЖЕНИЯ С КОНТРОЛЕМ ВЕСА



МЕХАНИЗМ РЕГУЛИРОВКИ ГЛУБИНЫ СИДЕНЬЯ



РЕГУЛИРОВКА ВЫСОТЫ СИДЕНЬЯ СИСТЕМОЙ ГАЗЛИФТ



РЕГУЛИРОВКА ПОЯСНИЧНОГО ПРОГИБА



РЕГУЛИРОВКА ВЫСОТЫ СПИНКИ



МЕХАНИЗМ ВРАЩЕНИЯ ПОДЛОКОТНИКА



РЕГУЛИРОВКА ВЫСОТЫ ПОДЛОКОТНИКОВ



РЕГУЛИРОВКА ПОЛОЖЕНИЯ ПОДГОЛОВНИКА

ОФИСНЫЕ КРЕСЛА

Высокотехнологичные и ультрасовременное компьютерные кресла прекрасно подходят как для руководителя, так и для менеджера среднего звена. Офисные кресла имеют стильный внешний вид и повышенный комфорт и прекрасно впишутся в современный интерьер дома и офиса. Высочайшее качество исполнения и материалов.





NORRDEEN

HERO BLACK ХИРОУ

Ультрасовременное кресло сочетает в себе передовые технологии и стильный дизайн, оно станет украшением любого офиса. Эргономичное и комфортное, выполненное из качественных материалов — это кресло для людей ценящих стиль и комфорт.

Удобный регулируемый подголовник помогает снять усталость с шеи. Износостойкая сетка позволяет телу «дышать», что делает сидение очень комфортным. Корпус выполнен из прочного пластика. Полиуретановые ролики. Механизм регулировки - Мультиблок.



HERO WHITE ХИРОУ



удобный регулируемый подголовник



удобный регулируемый подголовник



STARTREK СТАРТРЕК



Современный дизайн, удобный регулируемый подголовник — это кресло отлично дополнит интерьер офиса в стиле HI-Tech. Благодаря обилию регулировок, кресло подходит для людей любого роста и выдерживает вес до 150 кг.

Спинка и подголовник регулируются по высоте. 3D-подлокотники регулируются и по вертикали и по горизонтали. Поверхность подлокотника выполнена из мягкого приятного на ощупь полиуретана в эргономичной удобной форме. Сиденье имеет механизм «СЛАЙДЕР» и регулируется по глубине. Механизм регулировки МУЛЬТИБЛОК позволяет фиксировать кресло в любом положении. Регулируемый по высоте поясничный упор.



STARTREK GRAY СТАРТРЕК



3D- подлокотники регулируются и по вертикали и по горизонтали




сиденье имеет механизм «СЛАЙДЕР» и регулируется по глубине.



3D- подлокотники регулируются и по вертикали и по горизонтали



сиденье имеет механизм «СЛАЙДЕР» и регулируется по глубине.



РЕГУЛИРОВКА НАПРЯЖЕНИЯ С КОНТРОЛЕМ ВЕСА



МЕХАНИЗМ РЕГУЛИРОВКИ ГЛУБИНЫ СИДЕНЬЯ



РЕГУЛИРОВКА ВЫСОТЫ СИДЕНЬЯ СИСТЕМОЙ ГАЗЛИФТ



РЕГУЛИРОВКА ПОЯСНИЧНОГО ПРОГИБА



РЕГУЛИРОВКА ВЫСОТЫ СПИНКИ



МЕХАНИЗМ ВРАЩЕНИЯ ПОДЛОКОТНИКА



РЕГУЛИРОВКА ВЫСОТЫ ПОДЛОКОТНИКОВ



РЕГУЛИРОВКА ПОЛОЖЕНИЯ ПОДГОЛОВНИКА



NEW

МЕТА МЕТА

Кресло отличается современным внешним видом и технологичными материалами. Каркас: черный, со регулируемым подголовником, Саморегулируемая эргономическая поясничная поддержка, с эргономичной поясничной опорой автопруженной.

Подлокотники: регулируемые 3D, с накладкой PU. Механизм качения: мультиблок с фиксацией в четырёх положениях с проводным управлением, со слайдером. Газлифт: 3-класса, крестовина: из нейлона. Колеса: из PU, черные. Сертификат Bifma. Максимальная нагрузка 120 кг. Гарантия 5 лет.




NEW

НАРА НАПА

Кресло отличается современным внешним видом и технологичными материалами. Саморегулирующая спинка с эргономичными вставками овторяющие контур спины. Регулируемый подголовник, ткань. Ругулируемые 4D подлокотники.

Наполнение сиденья: ФППУ. Механизм качения: с фиксацией в 4 положениях и со слайдером. Газлифт: 3-класса. Крестовина: черная из нейлона. Колеса: из PA, черные. Максимальная нагрузка 120 кг. Сертификат Bifma. Гарантия 5 лет.



RUBY WHITE РУБИН

NEW



Современное кресло сочетает в себе передовые технологии и стильный дизайн. Каркас: белый, с регулируемым подголовником. Поясничная опора с регулировкой натяжения сетки. Подлокотники: белые регулируемые 4D, с серой накладкой PU.

Наполнение сиденья: ФППУ. Механизм качения: с фиксацией в четырёх положениях и со слайдером. Газлифт: 3-класса. Крестовина: белая из нейлона. Колеса: из PU, черные. Сертификат Bifma. Максимальная нагрузка 120 кг. Гарантия 5 лет.



RUBY BLACK РУБИН

NEW




Современное кресло сочетает в себе передовые технологии и стильный дизайн. Каркас: белый, с регулируемым подголовником. Поясничная опора с регулировкой натяжения сетки. Подлокотники: белые регулируемые 4D, с серой накладкой PU.

Наполнение сиденья: ФППУ. Механизм качения: с фиксацией в четырёх положениях и со слайдером. Газлифт: 3-класса. Крестовина: белая из нейлона. Колеса: из PU, черные. Сертификат Bifma. Максимальная нагрузка 120 кг. Гарантия 5 лет.




удобный регулируемый подголовник



Регулируемые 4D подлокотники



удобный регулируемый подголовник



Регулируемые 4D подлокотники



РЕГУЛИРОВКА НАПРЯЖЕНИЯ С КОНТРОЛЕМ ВЕСА



МЕХАНИЗМ РЕГУЛИРОВКИ ГЛУБИНЫ СИДЕНЬЯ



РЕГУЛИРОВКА ВЫСОТЫ СИДЕНЬЯ СИСТЕМОЙ ГАЗЛИФТ



РЕГУЛИРОВКА ПОЯСНИЧНОГО ПРОГИБА



РЕГУЛИРОВКА ВЫСОТЫ СПИНКИ



МЕХАНИЗМ ВРАЩЕНИЯ ПОДЛОКОТНИКА



РЕГУЛИРОВКА ВЫСОТЫ ПОДЛОКОТНИКОВ



РЕГУЛИРОВКА ПОЛОЖЕНИЯ ПОДГОЛОВНИКА



NEW

BAKER БЕЙКЕР

Кресло отличается современным внешним видом и технологичными материалами. Регулируемый подголовник. Подлокотники 1-D. Саморегулируемая эргономическая поясничная поддержка, с эргономичной поясничной опорой автопруженной.


Наполнение сиденья: пенополиуретан. Механизм качения: с фиксацией в рабочем положении. Газлифт: 3-класса, черный. Крестовина: из нейлона. Колеса: черные. Сертификат Bifma. Максимальная нагрузка 120 кг. Гарантия 5 лет.



PARTNER aluminium ПАРТНЕР

Ультрасовременное кресло сочетает в себе передовые технологии и стильный дизайн, оно станет украшением любого офиса. Эргономичное и комфортное, выполненное из качественных материалов — это кресло для людей ценящих стиль и комфорт.

Удобный регулируемый подголовник помогает снять усталость с шеи. Износостойкая сетка и дышащая износостойкая ткань обивки позволяют телу «дышать», что делает сидение очень комфортным. Корпус выполнен из прочного пластика. Пластиковая надежная крестовина. Полиуретановые ролики. Механизм регулировки - Мультиблок.



эргономическая поясничная поддержка



удобный регулируемый подголовник



механизм регулировки: топ-ган



удобный регулируемый подголовник



МУЛЬТИБЛОК ПОВЫШЕННОЙ ПРОЧНОСТИ С ФИКСАЦИЕЙ В ЛЮБОМ ПОЛОЖЕНИИ



МЕХАНИЗМ КАЧАНИЯ ТОП-ГАН С ФИКСАЦИЕЙ В РАБОЧЕМ ПОЛОЖЕНИИ



МЕХАНИЗМ КАЧАНИЯ С ВОЗМОЖНОСТЬЮ ФИКСАЦИИ В ЛЮБОМ ПОЛОЖЕНИИ



МЕХАНИЗМ КАЧАНИЯ С ФИКСАЦИЕЙ БЕЗ ФИКСАЦИИ



МЕХАНИЗМ КАЧАНИЯ С ВОЗМОЖНОСТЬЮ ФИКСАЦИИ В РАБОЧЕМ ПОЛОЖЕНИИ



РЕГУЛИРОВКА ЖЕСТКОСТИ КАЧАНИЯ

IMAGE GRAY ИМИДЖ



Высокое качество исполнения, надежность, практичность. Высокопрочная легкая конструкция. Суперсовременное, анатомическое, высокотехнологичное кресло, выполненное с учетом новейших дизайнерских тенденций.

Удобный регулируемый подголовник помогает снять усталость с шеи. Износостойкая сетка и дышащая износостойкая ткань обивки позволяют телу «дышать», что делает сидение очень комфортным. Корпус выполнен из прочного пластика. Стильная и надежная металлическая крестовина. Полиуретановые ролики. Регулируемые по высоте подлокотники имеют упругую накладку повышенной комфортности.



IMAGE ИМИДЖ



эргономичный
современный дизайн



удобный
регулируемый
подголовник



удобный
регулируемый
подголовник



РЕГУЛИРОВКА
НАПРЯЖЕНИЯ С
КОНТРОЛЕМ ВЕСА



МЕХАНИЗМ
РЕГУЛИРОВКИ ГЛУБИНЫ
СИДЕНЬЯ



РЕГУЛИРОВКА ВЫСОТЫ
СИДЕНЬЯ СИСТЕМОЙ
ГАЗЛИФТ



РЕГУЛИРОВКА
ПОЯСНИЧНОГО
ПРОГИБА



РЕГУЛИРОВКА
ВЫСОТЫ СПИНКИ



МЕХАНИЗМ
ВРАЩЕНИЯ
ПОДЛОКОТНИКА



РЕГУЛИРОВКА
ВЫСОТЫ
ПОДЛОКОТНИКОВ

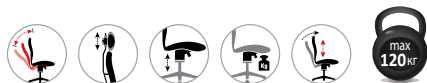


РЕГУЛИРОВКА
ПОЛОЖЕНИЯ
ПОДГОЛОВНИКА

BOSTON БОСТОН

Кресло отличается современным внешним видом, технологичными материалами, позволяющими работать с меньшими нагрузками на позвоночник и с максимально возможным комфортом для тела.

Удобный регулируемый подголовник помогает снять усталость с шеи. Износостойкая сетка и дышащая износостойкая ткань обивки позволяют телу «дышать». Поясничный подпор, регулируемый по высоте. Корпус выполнен из прочного пластика. Полиуретановые ролики со вставками под хром.



BOSTON BLACK БОСТОН

Кресло отличается современным внешним видом, технологичными материалами, позволяющими работать с меньшими нагрузками на позвоночник и с максимально возможным комфортом для тела.

Удобный регулируемый подголовник помогает снять усталость с шеи. Износостойкая сетка и дышащая износостойкая ткань обивки позволяют телу «дышать». Поясничный подпор, регулируемый по высоте. Корпус выполнен из прочного пластика. Полиуретановые ролики со вставками под хром.



DENVER ДЕНВЕР

Кресло отличается современным внешним видом, технологичными материалами, позволяющими работать с меньшими нагрузками на позвоночник и с максимально возможным комфортом для тела.

Удобный регулируемый подголовник помогает снять усталость с шеи. Износостойкая сетка и дышащая износостойкая ткань обивки позволяют телу «дышать». Поясничный подпор, регулируемый по высоте. Корпус выполнен из прочного пластика. Полиуретановые ролики со вставками под хром.



DENVER BLACK ДЕНВЕР

Кресло отличается современным внешним видом, технологичными материалами, позволяющими работать с меньшими нагрузками на позвоночник и с максимально возможным комфортом для тела.


Удобный регулируемый подголовник помогает снять усталость с шеи. Износостойкая сетка и дышащая износостойкая ткань обивки позволяют телу «дышать». Поясничный подпор, регулируемый по высоте. Корпус выполнен из прочного пластика. Полиуретановые ролики со вставками под хром.



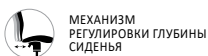
удобный регулируемый подголовник



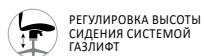
удобный регулируемый подголовник



РЕГУЛИРОВКА НАПРЯЖЕНИЯ С КОНТРОЛЕМ ВЕСА




МЕХАНИЗМ РЕГУЛИРОВКИ ГЛУБИНЫ СИДЕНЬЯ



РЕГУЛИРОВКА ВЫСОТЫ СИДЕНЬЯ СИСТЕМОЙ ГАЗЛИФТ



РЕГУЛИРОВКА ПОЯСНИЧНОГО ПРОГИБА



РЕГУЛИРОВКА ВЫСОТЫ СПИНКИ



МЕХАНИЗМ ВРАЩЕНИЯ ПОДЛОКОННИКА



РЕГУЛИРОВКА ВЫСОТЫ ПОДЛОКОННИКОВ



РЕГУЛИРОВКА ПОЛОЖЕНИЯ ПОДГОЛОВНИКА

GARDA ГАРДА

Кресло для персонала Гарда отличается современным внешним видом, технологичными материалами, позволяющими работать с меньшими нагрузками на позвоночник и с максимально возможным комфортом для тела.

Удобный регулируемый подголовник помогает снять усталость с шеи. Износостойкая сетка и дышащая износостойкая ткань обивки позволяют телу «дышать». Поясничный подпор, регулируемый по высоте. Корпус выполнен из прочного пластика. Хромированный газ-патрон. Полиуретановые ролики со вставками под хром. Регулируемые по высоте подлокотники.



GARDA WHITE ГАРДА



регулируемые по высоте подлокотники



удобный регулируемый подголовник



регулируемые по высоте подлокотники



удобный регулируемый подголовник



МУЛЬТИБЛОК ПОВЫШЕННОЙ ПРОЧНОСТИ С ФИКСАЦИЕЙ В ЛЮБОМ ПОЛОЖЕНИИ



МЕХАНИЗМ КАЧАНИЯ ТОП-ПАН С ФИКСАЦИЕЙ В РАБОЧЕМ ПОЛОЖЕНИИ



МЕХАНИЗМ КАЧАНИЯ С ВОЗМОЖНОСТЬЮ ФИКСАЦИИ В ЛЮБОМ ПОЛОЖЕНИИ



МЕХАНИЗМ КАЧАНИЯ БЕЗ ФИКСАЦИИ



МЕХАНИЗМ КАЧАНИЯ С ВОЗМОЖНОСТЬЮ ФИКСАЦИИ В РАБОЧЕМ ПОЛОЖЕНИИ



РЕГУЛИРОВКА ЖЕСТКОСТИ КАЧАНИЯ

SPACE GRAY СПЭЙС

Ультрасовременное кресло сочетает в себе передовые технологии и стильный дизайн, оно станет украшением любого офиса. Эргономичное и комфортное, выполненное из качественных материалов — это кресло высшего качества исполнения для людей ценящих стиль и комфорт.

Удобный съемный подголовник помогает снять усталость с шеи. Износостойкая сетка и дышащая износостойкая ткань обивки позволяют телу «дышать». Механизм качания снизу сиденья закрыт защитным дизайнерским защитным кожухом. Корпус выполнен из прочного пластика. Металлическая надежная крестовина. Полиуретановые ролики.



SPACE GRAY СПЭЙС LB



эргономичный
современный
дизайн



удобный
съемный
подголовник



эргономичный
современный
дизайн



РЕГУЛИРОВКА
НАПРЯЖЕНИЯ С
КОНТРОЛЕМ ВЕСА



МЕХАНИЗМ
РЕГУЛИРОВКИ ГЛУБИНЫ
СИДЕНЬЯ



РЕГУЛИРОВКА ВЫСОТЫ
СИДЕНЬЯ СИСТЕМОЙ
ГАЗЛИФТ



РЕГУЛИРОВКА
ПОЯСНИЧНОГО
ПРОГИБА



РЕГУЛИРОВКА
ВЫСОТЫ СПИНКИ



МЕХАНИЗМ
ВРАЩЕНИЯ
ПОДЛОКOTНИКА



РЕГУЛИРОВКА
ВЫСОТЫ
ПОДЛОКOTНИКОВ



РЕГУЛИРОВКА
ПОЛОЖЕНИЯ
ПОДГОЛОВНИКА



NEW

WAVE T ВЕЙФ

Эргономичное вращающееся кресло с высокой спинкой сочетает в себе передовые технологии и стильный дизайн. Кресло отличается современным внешним видом и технологичными материалами.

Сетчатая спинка рамка PU + регулируемая опора для поясницы. Черный фиксированный подлокотник. Сиденье ткань, формованное PU + пластиковая отделка снизу. Сертификат BIFMA, газлифт класса 3 механизм качания Топ ган. База PU + PU ролики, бесшумный материал.

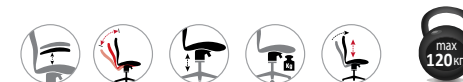


NEW

WAVE T LB ВЕЙФ

Эргономичное вращающееся кресло со средней по высоте спинкой сочетает в себе передовые технологии и стильный дизайн. Кресло отличается современным внешним видом и технологичными материалами.

Каркас+спинка сетка. Поясничная поддержка. Черный фиксированный подлокотник. Сиденье ткань, формованное PPU + пластиковая нижняя крышка. Сертификат BIFMA, механизм наклона и блокировки Топ ган. газлифт класса 3. База PU ролики PU, шумопоглощающий пластик.



эргономичный
современный
дизайн



эргономичный
современный
дизайн



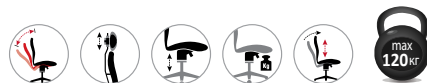


NEW

WAVE A WHITE ВЕЙФ

Эргономичное вращающееся кресло с высокой спинкой сочетает в себе передовые технологии и стильный дизайн. Кресло отличается современным внешним видом и технологичными материалами.

Сетчатая спинка рамка PU + регулируемая опора для поясницы. Черный фиксированный подлокотник. Сиденье ткань, формованное PU + пластиковая отделка снизу. Сертификат BIFMA, газлифт класса 3 механизм качания Топ ган. База PU + PU ролики, бесшумный материал.



NEW

WAVE A ВЕЙФ

Эргономичное вращающееся кресло с высокой спинкой сочетает в себе передовые технологии и стильный дизайн. Кресло отличается современным внешним видом и технологичными материалами.

Сетчатая спинка рамка PU + регулируемая опора для поясницы. Черный фиксированный подлокотник. Сиденье ткань, формованное PU + пластиковая отделка снизу. Сертификат BIFMA, газлифт класса 3 механизм качания Топ ган. База PU + PU ролики, бесшумный материал.



РЕГУЛИРОВКА НАПРЯЖЕНИЯ С КОНТРОЛЕМ ВЕСА



МЕХАНИЗМ РЕГУЛИРОВКИ ГЛУБИНЫ СИДЕНЬЯ



РЕГУЛИРОВКА ВЫСОТЫ СИДЕНЬЯ СИСТЕМОЙ ГАЗЛИФТ



РЕГУЛИРОВКА ПОЯСНИЧНОГО ПРОГИБА



РЕГУЛИРОВКА ВЫСОТЫ СПИНКИ



МЕХАНИЗМ ВРАЩЕНИЯ ПОДЛОКОТНИКА



РЕГУЛИРОВКА ВЫСОТЫ ПОДЛОКОТНИКОВ



РЕГУЛИРОВКА ПОЛОЖЕНИЯ ПОДГОЛОВНИКА


LONDON OFFICE ЛОНДОН

Ультрамодный «итальянский» дизайн. Пластиковая крестовина с усиленными ребрами жесткости. Подлокотники пластиковые с регулировкой по высоте. Высокое качество исполнения, надежность, практичность.

Износостойкая сетка и дышащая износостойкая ткань обивки позволяют телу «дышать», что делает сидение очень комфортным. Корпус выполнен из прочного пластика. Пластиковая надежная крестовина. Полиуретановые ролики. Механизм регулировки: топ-ган.



LONDON OFFICE ЛОНДОН LB



удобный регулируемый подголовник

подлокотники с регулировкой по высоте



INTER CHROME ИНТЕР



Высокое качество исполнения, надежность, практичность. Высокопрочная легкая конструкция. Пластик повышенной износостойкости. Современный дизайн, удобный регулируемый подголовник — это кресло отлично дополнит интерьер офиса в стиле HI-Tech.

Удобный регулируемый подголовник помогает снять усталость с шеи. Износостойкая сетка и дышащая износостойкая ткань обивки позволяют телу «дышать», что делает сидение очень комфортным. Корпус выполнен из прочного пластика. Крестовина выполняется из пластика или хромированная сталь. Интегрируемый нерегулируемый поясничный упор.



INTER ИНТЕР



эргономичный
современный
дизайн



удобный
регулируемый
подголовник



эргономичный
современный
дизайн



удобный
регулируемый
подголовник



РЕГУЛИРОВКА
НАПРЯЖЕНИЯ С
КОНТРОЛЕМ ВЕСА



МЕХАНИЗМ
РЕГУЛИРОВКИ ГЛУБИНЫ
СИДЕНЬЯ



РЕГУЛИРОВКА ВЫСОТЫ
СИДЕНЬЯ СИСТЕМОЙ
ГАЗЛИФТ



РЕГУЛИРОВКА
ПОЯСНИЧНОГО
ПРОГИБА



РЕГУЛИРОВКА
ВЫСОТЫ СПИНЫ



МЕХАНИЗМ
ВРАЩЕНИЯ
ПОДЛОКОННИКА



РЕГУЛИРОВКА
ВЫСОТЫ
ПОДЛОКОННИКОВ



РЕГУЛИРОВКА
ПОЛОЖЕНИЯ
ПОДГОЛОВНИКА

FLEX ФЛЭКС



NEW

Эргономичное и комфортное кресло сочетает в себе передовые технологии и стильный дизайн. Кресло отличается современным внешним видом и технологичными материалами. Вращающееся офисное кресло, спинка сетка, без подголовника.

Сетчатая спинка + Каркас белый PU, + поясничная опора. Откидной регулируемый подлокотник с накладкой из мягкой ткани. Сиденье ткань формованное PPU. Механизм качания с наклоном спинки и функцией блокировки в одном положении. Сертификат BIFMA газлифт КЛАССА 3. База PU белого цвета + BIFMA нейлоновые ролики из полиуретана. Нагрузка 120 кг.



BETTA БЕТТА



NEW

Эргономичное и комфортное кресло сочетает в себе передовые технологии и стильный дизайн. Кресло отличается современным внешним видом и технологичными материалами. Каркас: серый. Подлокотники: серые нерегулируемые.

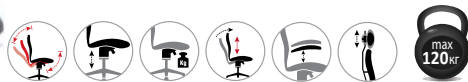
Наполнение сиденья: пенополиуретан. Механизм качения: с фиксацией в рабочем положении. Газлифт: 3-класса. Крестовина: серый пластик. Газлифт: 3-класса. Колеса: из PU, черные. Сертификат Bifma. Максимальная нагрузка 120 кг. Гарантия 5 лет.



007 WHITE NEW

Ультрасовременное компьютерное кресло «007 new» — это новейшие веяния европейского дизайна, харизматичный, стильный внешний вид и повышенный комфорт.

Выдвижная подножка для поддержки ног. При раскладывании кресла ручки двигаются синхронно. Это существенно улучшает эргономику кресла. Спинка регулируется по высоте. Подлокотники с мягкой вставкой. Высокий удобный подголовник. Спинка выполнена из высокопрочной сетки. Подголовник и сиденье покрыты износостойкой тканью. Хромированный газ-патрон.



007 BLACK NEW



выдвижная подножка для поддержки ног



выдвижная подножка для поддержки ног



РЕГУЛИРОВКА НАПЯЖЕНИЯ С КОНТРОЛЕМ ВЕСА



МЕХАНИЗМ РЕГУЛИРОВКИ ГЛУБИНЫ СИДЕНЬЯ



РЕГУЛИРОВКА ВЫСОТЫ СИДЕНЬЯ СИСТЕМОЙ ГАЗЛИФТ



РЕГУЛИРОВКА ПОЯСНИЧНОГО ПРОГИБА



РЕГУЛИРОВКА ВЫСОТЫ СПИНКИ



МЕХАНИЗМ ВРАЩЕНИЯ ПОДЛОКОТНИКА



РЕГУЛИРОВКА ВЫСОТЫ ПОДЛОКОТНИКОВ



РЕГУЛИРОВКА ПОЛОЖЕНИЯ ПОДГОЛОВНИКА




IQ BLACK АЙКЬЮ

Компьютерное кресло IQ (Айкью) — одна из самых современных моделей кресел для руководителя или для домашнего рабочего места. Кресло отличается нетривиальный, смелый дизайн, эргономичность и легкость при сохранении прочности.

Удобная, анатомическая конструкция спинки, износостойкая «дышащая» обивка из ткани и функциональные регулировочные механизмы обеспечивают повышенный комфорт. Съемный подголовник. Оригинальный дизайн обивки спинки улучшает вентиляцию спины. Крестовина оригинального дизайна. Полиуретановые ролики с прорезиненными вставками под цвет корпуса.



IQ WHITE АЙКЬЮ



удобный
съемный
подголовник



удобный
съемный
подголовник



NEXT НЕКСТ



Эргономичное и комфортное кресло сочетает в себе передовые технологии и стильный дизайн. Износостойкая ткань и эргономичная спинка делает сидение комфортным.

Корпус выполнен из прочного пластика. Пластиковая надежная крестовина. Полиуретановые ролики. Механизм регулировки: топ-ган.



NEXT WHITE НЕКСТ



Эргономичное и комфортное кресло сочетает в себе передовые технологии и стильный дизайн. Износостойкая ткань и эргономичная спинка делает сидение комфортным.

Корпус выполнен из прочного пластика. Пластиковая надежная крестовина. Полиуретановые ролики. Механизм регулировки: топ-ган.



РЕГУЛИРОВКА НАПРЯЖЕНИЯ С КОНТРОЛЕМ ВЕСА



МЕХАНИЗМ РЕГУЛИРОВКИ ГЛУБИНЫ СИДЕНЬЯ



РЕГУЛИРОВКА ВЫСОТЫ СИДЕНИЯ СИСТЕМОЙ ГАЗЛИФТ



РЕГУЛИРОВКА ПОЯСНИЧНОГО ПРОГИБА



РЕГУЛИРОВКА ВЫСОТЫ СПИНКИ



МЕХАНИЗМ ВРАЩЕНИЯ ПОДЛОКОННИКА



РЕГУЛИРОВКА ВЫСОТЫ ПОДЛОКОННИКОВ



РЕГУЛИРОВКА ПОЛОЖЕНИЯ ПОДГОЛОВНИКА

LORRIE ЛОРРИ



Дизайнерское суперсовременное кресло. Высокое качество исполнения, надежность, практичность. Высокопрочная легкая конструкция. Пластик повышенной износостойкости.

Износостойкая сетка и дышащая износостойкая ткань обивки. Корпус выполнен из прочного пластика. Стильная пластика крестовина и полиуретановые ролики.



GALAXY ГЭЛАКСИ



Дизайнерское суперсовременное кресло. Высокое качество исполнения, надежность, практичность. Высокопрочная легкая конструкция. Пластик повышенной износостойкости.

Износостойкая сетка и дышащая износостойкая ткань обивки. Корпус выполнен из прочного пластика. Стильная пластика крестовина и полиуретановые ролики.



МУЛЬТИБЛОК ПОВЫШЕННОЙ ПРОЧНОСТИ С ФИКСАЦИЕЙ В ЛЮБОМ ПОЛОЖЕНИИ



МЕХАНИЗМ КАЧАНИЯ ТОП-ГАН С ФИКСАЦИЕЙ В РАБОЧЕМ ПОЛОЖЕНИИ



МЕХАНИЗМ КАЧАНИЯ С ВОЗМОЖНОСТЬЮ ФИКСАЦИИ В ЛЮБОМ ПОЛОЖЕНИИ



МЕХАНИЗМ КАЧАНИЯ СПИНКИ БЕЗ ФИКСАЦИИ



МЕХАНИЗМ КАЧАНИЯ С ВОЗМОЖНОСТЬЮ ФИКСАЦИИ В РАБОЧЕМ ПОЛОЖЕНИИ



РЕГУЛИРОВКА ЖЕСТКОСТИ КАЧАНИЯ

HARMAN ХАРМАН

Кресло для руководителя Харман отличается продуманным дизайном и является одной из популярнейших моделей в Европе. Им оснащают самые современные офисы.


Обычно аналоги данной модели комплектуются более дешевыми крестовинами. В нашей модели крестовина дизайнерская, хромированные лучи переменного сечения сужаются к концам. Это придает креслу изысканный оригинальный вид. Подлокотники защищены съемными чехлами на молниях. Это особенно удобно для тех, кто не любит соприкосновения руками с металлическими подлокотниками.



HARMAN ХАРМАН LB



съемные накладки на молнии



РЕГУЛИРОВКА НАПРЯЖЕНИЯ С КОНТРОЛЕМ ВЕСА



МЕХАНИЗМ РЕГУЛИРОВКИ ГЛУБИНЫ СИДЕНЬЯ



РЕГУЛИРОВКА ВЫСОТЫ СИДЕНЬЯ СИСТЕМОЙ ГАЗЛИФТ



РЕГУЛИРОВКА ВЫСОТЫ СПИНКИ СИДЕНЬЯ СИСТЕМОЙ ПРОГИБА



РЕГУЛИРОВКА ВЫСОТЫ СПИНКИ



МЕХАНИЗМ ВРАЩЕНИЯ ПОДЛОКОТНИКА



РЕГУЛИРОВКА ВЫСОТЫ ПОДЛОКОТНИКОВ



РЕГУЛИРОВКА ПОЛОЖЕНИЯ ПОДГОЛОВНИКА

TECHNO TEXHO

Кресло для руководителя Техно отличается продуманным дизайном. Если Вы хотите сделать Ваш офис или рабочее место дома еще более стильным, респектабельным, то кресло Техно оптимальный выбор.

В нашей модели крестовина дизайнерская, хромированные лучи переменного сечения сужаются к концам. Это придает креслу изысканный оригинальный вид. Подлокотники защищены съемными чехлами на молниях. Это особенно удобно для тех, кто не любит соприкосновения руками с металлическими подлокотниками.



TECHNO TEXHO LB



съемные
накладки
на молнии



эргономичный
стильный
дизайн



съемные
накладки
на молнии



HELMUT ХЕЛЬМУТ

Кресло для руководителя Хельмут является ярчайшим образцом современного дизайна. Если Вы хотите сделать Ваш офис или рабочее место дома стильным и респектабельным, то кресло Хельмут — оптимальный выбор.

Хельмут отличают высокопрочная, эластичная «дышащая» сетка, хромированные металлические подлокотники со съемными накладками из сетки на молнии и надежная крестовина сталь+хром. Наличие механизма качания с возможностью фиксации кресла в рабочем положении позволяет снять нагрузку с позвоночника. Полиуретановые ролики с прорезиненными вставками белого цвета уменьшают износ поверхности пола.



HELMUT ХЕЛЬМУТ LB



съемные
накладки
на молнии



эргономичный
стильный
дизайн



съемные
накладки
на молнии



РЕГУЛИРОВКА
НАПРЯЖЕНИЯ С
КОНТРОЛЕМ ВЕСА



МЕХАНИЗМ
РЕГУЛИРОВКИ ГЛУБИНЫ
СИДЕНЬЯ



РЕГУЛИРОВКА ВЫСОТЫ
СИДЕНЬЯ СИСТЕМОЙ
ГАЗЛИФТ



РЕГУЛИРОВКА
ПОЯСНИЧНОГО
ПРОГИБА



РЕГУЛИРОВКА
ВЫСОТЫ СПИНКИ



МЕХАНИЗМ
ВРАЩЕНИЯ
ПОДЛОКОННИКА



РЕГУЛИРОВКА
ВЫСОТЫ
ПОДЛОКОННИКОВ



РЕГУЛИРОВКА
ПОЛОЖЕНИЯ
ПОДГОЛОВНИКА

ВИТ БИТ



Современное недорогое эргономичное кресло для персонала. Не монолитный пластиковый каркас. Спинка крепится к сиденью надежным крепежом (8 болтов), широкое сиденье из ткани повышенной износостойкости. Спинка из акриловой сетки повышенной износостойкости, встроенный поясничный упор.



Механизм качания с возможностью фиксации кресла в рабочем положении, с регулировкой усилия на качание. Роликовые колеса с прорезиненными вставками для сохранения напольных покрытий. Максимальная нагрузка 90 кг.



ВИТ БИТ LB



Современное недорогое эргономичное кресло для персонала. Не монолитный пластиковый каркас. Спинка крепится к сиденью надежным крепежом (8 болтов), широкое сиденье из ткани повышенной износостойкости. Спинка из акриловой сетки повышенной износостойкости, встроенный поясничный упор.



Механизм качания с возможностью фиксации кресла в рабочем положении, с регулировкой усилия на качание. Роликовые колеса с прорезиненными вставками для сохранения напольных покрытий. Максимальная нагрузка 90 кг.



сетка повышенной износостойкости



сетка повышенной износостойкости



ВИТ БИТ



Современное недорогое эргономичное кресло для персонала. Не монолитный пластиковый каркас. Спинка крепится к сидушке надежным крепежом (8 болтов), широкое сиденье из ткани повышенной износостойкости. Спинка из акриловой сетки повышенной износостойкости, встроенный поясничный упор.



Механизм качания с возможностью фиксации кресла в рабочем положении, с регулировкой усилия на качание. Роликовые колеса с прорезиненными вставками для сохранения напольных покрытий. Максимальная нагрузка 90 кг.



ВИТ БИТ LB



Современное недорогое эргономичное кресло для персонала. Не монолитный пластиковый каркас. Спинка крепится к сидушке надежным крепежом (8 болтов), широкое сиденье из ткани повышенной износостойкости. Спинка из акриловой сетки повышенной износостойкости, встроенный поясничный упор.



Механизм качания с возможностью фиксации кресла в рабочем положении, с регулировкой усилия на качание. Роликовые колеса с прорезиненными вставками для сохранения напольных покрытий. Максимальная нагрузка 90 кг.



сетка повышенной износостойкости



сетка повышенной износостойкости



РЕГУЛИРОВКА НАПРЯЖЕНИЯ С КОНТРОЛЕМ ВЕСА



МЕХАНИЗМ РЕГУЛИРОВКИ ГЛУБИНЫ СИДЕНЬЯ



РЕГУЛИРОВКА ВЫСОТЫ СИДЕНЬЯ СИСТЕМОЙ ГАЗЛИФТ



РЕГУЛИРОВКА ПОЯСНИЧНОГО ПРОГИБА



РЕГУЛИРОВКА ВЫСОТЫ СПИНКИ



МЕХАНИЗМ ВРАЩЕНИЯ ПОДЛОКOTНИКА



РЕГУЛИРОВКА ВЫСОТЫ ПОДЛОКOTНИКОВ



РЕГУЛИРОВКА ПОЛОЖЕНИЯ ПОДГОЛОВНИКА

КОНФЕРЕНЦ КРЕСЛА

Конференц-зал является визитной карточкой любой компании. Здесь проводятся семинары и тренинги, переговоры с клиентами и презентации, конференции и заседания. Конференц-кресла для участников – одна из важных деталей. Они должны быть не только удобные, но и гармонично вписываться в общий интерьер помещения. В основном кресла для конференц-залов изготавливаются на ножках или в виде полозьев, позволяющих скользить по напольному покрытию не оставляя следов.





NORRDEEN

BORDO БОРДО CF

NEW



Кресло руководителя First class с уникальным и стильным дизайном. Материал натуральная кожа. Спинка, внешняя сторона подлокотников и нижняя часть сиденья у кресла отделано высококачественной кожей.

Сиденье и спинка формованное PPU. Подлокотники кожа/экокожа. Механизм поворотный. Крестовина полированный алюминий. Максимальная нагрузка 130 кг. Масса кресла 22 кг. Сертификат BIFMA. Гарантия год. В складском ассортименте есть кресла руководителей.



BORDO БОРДО CF

NEW



Крестовина полированный алюминий.

эргономичные поддерживающие элементы

Крестовина полированный алюминий.

эргономичные поддерживающие элементы



LILLE ЛИЛЛЬ CF

NEW



Кресло руководителя First class с уникальным и стильным дизайном. Кресло отличает эргономичность и легкость при сохранении прочности. Материал высококачественная экокожа.

Спинка, внешняя сторона подлокотников и нижняя часть сиденья у кресла отделано высококачественной экокожей. Сиденье и спинка формованное PPU. Подлокотники кожа/экокожа. Механизм поворотный. Крестовина полированный алюминий. Максимальная нагрузка 130 кг. Сертификат BIFMA. Гарантия год. В складском ассортименте есть кресла руководителей с высокой спинкой.



элементы конструкции
полированный алюминий



LILLE ЛИЛЛЬ CF

NEW



элементы конструкции
полированный алюминий



РЕГУЛИРОВКА НАПРЯЖЕНИЯ С КОНТРОЛЕМ ВЕСА



МЕХАНИЗМ РЕГУЛИРОВКИ ГЛУБИНЫ СИДЕНЬЯ



РЕГУЛИРОВКА ВЫСОТЫ СИДЕНЬЯ СИСТЕМОЙ ГАЗЛИФТ



РЕГУЛИРОВКА ПОЯСНИЧНОГО ПРОГИБА



РЕГУЛИРОВКА ВЫСОТЫ СПИНКИ



МЕХАНИЗМ ВРАЩЕНИЯ ПОДЛОКОТНИКА



РЕГУЛИРОВКА ВЫСОТЫ ПОДЛОКОТНИКОВ



РЕГУЛИРОВКА ПОЛОЖЕНИЯ ПОДГОЛОВНИКА

LORD ЛОРД CF

NEW



Кресло руководителя Business class. Материал высококачественная экокожа. Спинка и сиденье обладают анатомическими характеристиками.

Сиденье и спинка формованное PU высокой плотности. Полозья хромированные. Накладки из экокожи. Углы и конечные элементы у полозьев закрыты пластиковыми заглушками. Максимальная нагрузка 120 кг. Масса кресла 17,5 кг. Сертификат BIFMA. Гарантия год. В складскую программу входят кресла для руководителя и конференц (CF)



LEHMAN ЛЕМАН CF

NEW



Кресло руководителя Business class. Материал высококачественная экокожа. Спинка и сиденье обладают анатомическими характеристиками.

Сиденье и спинка формованное PU высокой плотности. Полозья хромированные. Накладки из экокожи. Углы и конечные элементы у полозьев закрыты пластиковыми заглушками. Максимальная нагрузка 120 кг. Масса кресла 17,5 кг. Сертификат BIFMA. Гарантия год. В складскую программу входят кресла для руководителя и конференц (CF)



хромированные
элементы конструкции



хромированные
элементы конструкции



VOTTICELLI БОТИЧЕЛЛИ CF



Высококачественное, изящное кресло для руководителя Ботичелли выполнено в классическом стиле. Высокая спинка имеет эргономичную форму и отличается удобством посадки. Кресло имеет дизайнерскую отделку, прострочку «ромб».

Подлокотники из дерева с мягкими вставками. Надежное металлическое основание. Обивка выполнена из высококачественной экокожи, в соответствии с современными тенденциями защиты окружающей среды.



MODER МОДЕР



Комфортный и современный представитель классического дизайна, кресло МОДЕР прекрасно дополнит ваш интерьер. Материал сиденья высококачественная экокожа черного цвета, каркас сделан из прочного натурального дерева.

Деревянный элементы основания и подлокотников цвета темный орех. Максимальная нагрузка 120 кг.



РЕГУЛИРОВКА НАПЯЖЕНИЯ С КОНТРОЛЕМ ВЕСА



МЕХАНИЗМ РЕГУЛИРОВКИ ГЛУБИНЫ СИДЕНЬЯ



РЕГУЛИРОВКА ВЫСОТЫ СИДЕНЬЯ СИСТЕМОЙ ГАЗЛИФТ



РЕГУЛИРОВКА ПОЯСНИЧНОГО ПРОГИБА



РЕГУЛИРОВКА ВЫСОТЫ СПИНКИ



МЕХАНИЗМ ВРАЩЕНИЯ ПОДЛОКОТНИКА



РЕГУЛИРОВКА ВЫСОТЫ ПОДЛОКОТНИКОВ



РЕГУЛИРОВКА ПОЛОЖЕНИЯ ПОДГОЛОВНИКА

LONDON ЛОНДОН CF



Ультрамодный «итальянский» дизайн. Отделка высококачественной экокожей двух оттенков серого цвета. Основание и подлокотники из полированного алюминия. Высокое качество материалов и исполнения.

Подлокотники из полированного алюминия с мягкими вставками. Надежное металлическое основание.



TIME ТАЙМ



Кресло для зон ожидания Time отличается продуманным дизайном. Высокая спинка имеет эргономичную форму и отличается удобством посадки. Высокое качество материалов и исполнения.

Мягкое сиденье и спинка PU. + металлический каркас внутри. Фиксированный подлокотник из хромированного металла с накладкой из полипропилена. Сверхмощный хромированный металлический каркас толщиной 1,8 мм.



подлокотники из полированного алюминия с мягкими вставками



подлокотники с мягкими вставками



HARMAN ХАРМАН CF



Кресло для руководителя Харман отличается продуманным дизайном и является одной из популярнейших моделей в Европе. Им оснащают самые современные офисы.

Подлокотники защищены съемными чехлами на молниях. Это особенно удобно для тех, кто не любит соприкосновения руками с металлическими подлокотниками.



TECHNO ТЕХНО CF



Кресло для руководителя Техно отличается продуманным дизайном. Если Вы хотите сделать Ваш офис или рабочее место дома еще более стильным, уважаемым, то кресло Техно оптимальный выбор.

Подлокотники защищены съемными чехлами на молниях. Это особенно удобно для тех, кто не любит соприкосновения руками с металлическими подлокотниками. Максимальная нагрузка 90 кг.



съемные
накладки
на молнии

съемные
накладки
на молнии



РЕГУЛИРОВКА
НАПРЯЖЕНИЯ С
КОНТРОЛЕМ ВЕСА



МЕХАНИЗМ
РЕГУЛИРОВКИ ГЛУБИНЫ
СИДЕНЬЯ



РЕГУЛИРОВКА ВЫСОТЫ
СИДЕНЬЯ СИСТЕМОЙ
ГАЗЛИФТ



РЕГУЛИРОВКА
ПОЯСНИЧНОГО
ПРОГИБА



РЕГУЛИРОВКА
ВЫСОТЫ СПИНКИ



МЕХАНИЗМ
ВРАЩЕНИЯ
ПОДЛОКОТНИКА



РЕГУЛИРОВКА
ВЫСОТЫ
ПОДЛОКОТНИКОВ



РЕГУЛИРОВКА
ПОЛОЖЕНИЯ
ПОДГОЛОВНИКА

STILE 1 СТАЙЛ



Эргономичное и комфортное кресло сочетает в себе передовые технологии и стильный дизайн. Износостойкая пластиковая спинка и дышащая износостойкая ткань обивки позволяют телу «дышать», что делает сидение очень комфортным. ШТАБЕЛИРУЕМЫЕ!

Износостойкая сетка и дышащая износостойкая ткань обивки. Корпус выполнен из прочного пластика. Надежное металлическое основание.



STILE 2 СТАЙЛ



Эргономичное и комфортное кресло сочетает в себе передовые технологии и стильный дизайн. Износостойкая дышащая ткань обивки позволяют телу «дышать», что делает сидение очень комфортным. ШТАБЕЛИРУЕМЫЕ!

Износостойкая сетка и дышащая износостойкая ткань обивки. Корпус выполнен из прочного пластика. Надежное металлическое основание.



SAMBA САМБА



Эргономичное и комфортное кресло сочетает в себе передовые технологии и стильный дизайн. Стильная, перфорированная пластиковая спинка и дышащая износостойкая ткань обивки позволяют телу «дышать», что делает сидение очень комфортным. Кресла ШТАБЕЛИРУЕМЫЕ!

Износостойкая и дышащая износостойкая ткань обивки. Корпус выполнен из прочного пластика белого цвета. Надежное металлическое основание.



SAMBA САМБА



Эргономичное и комфортное кресло сочетает в себе передовые технологии и стильный дизайн. Стильная, перфорированная пластиковая спинка и дышащая износостойкая ткань обивки позволяют телу «дышать», что делает сидение очень комфортным. Кресла ШТАБЕЛИРУЕМЫЕ!

Износостойкая и дышащая износостойкая ткань обивки. Корпус выполнен из прочного пластика черного цвета. Надежное металлическое основание.



кресла
ШТАБЕЛИРУЮТСЯ



кресла
ШТАБЕЛИРУЮТСЯ



РЕГУЛИРОВКА НАПРЯЖЕНИЯ С КОНТРОЛЕМ ВЕСА



МЕХАНИЗМ РЕГУЛИРОВКИ ГЛУБИНЫ СИДЕНЬЯ



РЕГУЛИРОВКА ВЫСОТЫ СИДЕНИЯ СИСТЕМОЙ ГАЗЛИФТ



РЕГУЛИРОВКА ПОЯСНИЧНОГО ПРОГИБА



РЕГУЛИРОВКА ВЫСОТЫ СПИНКИ



МЕХАНИЗМ ВРАЩЕНИЯ ПОДЛОКОТНИКА



РЕГУЛИРОВКА ВЫСОТЫ ПОДЛОКОТНИКОВ



РЕГУЛИРОВКА ПОЛОЖЕНИЯ ПОДГОЛОВНИКА

HELMUT ХЕЛЬМУТ CF



Кресло для руководителя Хельмут является ярчайшим образцом современного дизайна. Если Вы хотите сделать Ваш офис или рабочее место дома стильным и респектабельным, то кресло Хельмут — оптимальный выбор.

Хельмут отличают высокопрочная, эластичная «дышащая» сетка, хромированные металлические подлокотники со съёмными накладками из сетки на молнии и надежное основание сталь+хром.



съёмные
накладки
на молнии



VELD ВЕЛЬД CF

Эргономичное и комфортное кресло сочетает в себе передовые технологии и стильный дизайн. Износостойкая сетка и дышащая ткань обивки позволяют телу дышать, что делает сидение очень комфортным.

Корпус выполнен из прочного пластика. Надежное металлическое основание. Максимальная нагрузка 100 кг.



сетка
повышенной
износостойкости



BIT БИТ CF



Современное недорогое эргономичное кресло для посетителей. Спинка крепится к сиденью надежным крепежом (8 болтов), широкое сиденье из ткани повышенной износостойкости. Спинка из акриловой сетки повышенной износостойкости, встроенный поясничный упор.

Сиденье из ткани (черного цвета) повышенной износостойкости, в основании поролон плотностью 40 кг/м.куб. Максимальная нагрузка 90 кг.



PININ SMART ПИНИН



Эргономичное и комфортное кресло сочетает в себе передовые технологии и стильный дизайн. Износостойкая сетка и дышащая ткань обивки позволяют телу дышать, что делает сидение очень комфортным.

Износостойкая сетка и дышащая износостойкая ткань обивки. Корпус выполнен из прочного пластика. Надежное металлическое основание.



сетка повышенной износостойкости



РЕГУЛИРОВКА НАПРЯЖЕНИЯ С КОНТРОЛЕМ ВЕСА



МЕХАНИЗМ РЕГУЛИРОВКИ ГЛУБИНЫ СИДЕНЬЯ



РЕГУЛИРОВКА ВЫСОТЫ СИДЕНЬЯ СИСТЕМОЙ ГАЗЛИФТ



РЕГУЛИРОВКА ПОЯСНИЧНОГО ПРОГИБА



РЕГУЛИРОВКА ВЫСОТЫ СПИНКИ



МЕХАНИЗМ ВРАЩЕНИЯ ПОДЛОКОТНИКА



РЕГУЛИРОВКА ВЫСОТЫ ПОДЛОКОТНИКОВ



РЕГУЛИРОВКА ПОЛОЖЕНИЯ ПОДГОЛОВНИКА

КАБИНЕТЫ ДЛЯ РУКОВОДИТЕЛЯ

ATLAS	8
OLIVER	26
WOOD&STONE	36
WING	44

КРЕСЛА ДЛЯ РУКОВОДИТЕЛЯ

MOZART МОЦАРТ	122
WAGNER ВАГНЕР	122
THRONE ТРОН	123
BORDO БОРДО	124
CHOPIN ШОПЕН	125
VERTU ВЕРТУ	126
PORSCHE ПОРШ	126
SIENA СИЕНА	128
LILLE ЛИЛЛЬ	129
SENATE СЕНАТ	130
PARLAMENT ПАРЛАМЕНТ	131
PRESIDENT ПРЕЗИДЕНТ	132
PATIO ПАТИО	133
LONDON ЛОНДОН люкс	134
LONDON ЛОНДОН	135
MINISTER МИНИСТР	155
LORD ЛОРД	136
LENMAN ЛЕМАН	136
RIMINI РИМИНИ	137
ALEX АЛЕКС	137
BOND БОНД	138
BOTTICELLI БОТИЧЕЛЛИ	139
CHESTER ЧЕСТЕР	139
MEDISON МЭДИСОН	140
VERSA ВЕРСА	140
CONSUL КОНСУЛ	141
MAGISTER МАГИСТР	141

ОФИСНАЯ МЕБЕЛЬ

ALLEGRO	54
SIGMA	64
Кабель-каналы	72

ОФИСНЫЕ КРЕСЛА

HERO ХИРОУ	144
STARTREK СТАРТРЕК	145
МЕТА МЕТА	146
NARA НАПА	146
RUBY РУБИН	147
BAKER БЕЙКЕР	148
PARTNER ПАРТНЕР	148
IMAGE GRAY ИМИДЖ	149
IMAGE ИМИДЖ	149
BOSTON БОСТОН	150
DENVER ДЕНВЕР	151
GARDA ГАРДА	152
SPACE GRAY СПЭЙС	153
WAVE Т ВЕЙФ	154
LONDON OFFICE ЛОНДОН	156
INTER CHROME ИНТЕР	157
INTER ИНТЕР	157
FLEX ФЛЭКС	158
BETTA БЕТТА	158
007 NEW	159
IQ АЙКЬЮ	160
NEXT НЕКСТ	161
LORRIE ЛОРРИ	162
GALAXY ГЭЛАКСИ	162
HARMAN ХАРМАН	163
TECHNO ТЕХНО	164
HELMUT ХЕЛЬМУТ	165
BIT БИТ	166

СТОЛЫ НА МЕТАЛЛОКАРКАСЕ

Z1	74
Z2	84
Z5	90
Z6	98
Z7	108
Z9	114

КОНФЕРЕНЦ КРЕСЛА

BORDO БОРДО CF	170
LILLE ЛИЛЛЬ CF	170
LORD ЛОРД CF	172
LENMAN ЛЕМАН CF	172
BOTTICELLI БОТИЧЕЛЛИ CF	173
MODER МОДЕР	173
LONDON ЛОНДОН CF	174
TIME ТАЙМ	174
HARMAN ХАРМАН CF	175
TECHNO ТЕХНО CF	175
STILE 1 СТАЙЛ	176
STILE 2 СТАЙЛ	176
SAMBA САМБА	177
HELMUT ХЕЛЬМУТ CF	178
VELD ВЕЛЬД CF	178
BIT БИТ CF	179
PININ SMART ПИНИН	179





НОРДЕН ГРУП предлагает индивидуальные условия сотрудничества, низкие цены, высокое качество кресел, гарантийное и пост-гарантийное обслуживание.

При разовом заказе от 20 000 руб или при суммарном месячном заказе от 100 000 руб мы предлагаем БЕСПЛАТНУЮ доставку по Москве и Московской области (не далее 10 км. от МКАД) и в Санкт-Петербурге, и Ленинградской области (не далее 10 км от КАД).

При заказе от 50 штук одного наименования, по ряду моделей существует возможность выбрать цвет и материал обивки/отделки, тип механизмов качания, кресловин, подлокотников и роликов.

Мы готовы предложить и поставить в любой город России, Белоруссии и Казахстана десятки моделей, не вошедших в складской запас. Обратитесь к нашим менеджерам и, возможно, Вы найдете то, что искали, чего не смогли найти на рынке.

Наш холдинг активно расширяет свое присутствие во всех регионах России. Мы готовы рассмотреть различные варианты сотрудничества. Если Вы хотите развивать свой бизнес с НОРДЕН ГРУП, присылайте свои предложения на почту ng@norden.group

Ваш персональный менеджер проконсультирует Вас по телефону 8 (495) 120-33-44 в Москве или 8 (812) 622-18-57 в Санкт-Петербурге.

Мы предлагаем кресла и стулья высокого качества, с гарантией, по оптимальным ценам, индивидуальные условия сотрудничества, бонусные программы и налаженный сервис!

