


ИНСТРУКЦИЯ ПО ЭКСПЛУАТАЦИИ

ОСУШИТЕЛЬ ВОЗДУХА СИЛИКАГЕЛЕВЫЙ

Модель: DHS-145



Производитель: Libhof Electronics LTD., Slovakia

Производственный филиал Guangdong Invitor Technology Co., Ltd., Address: 2F-201 & 3F, Area A1, Minsen Information Technology Industrial Park, No.8, East of Jinsan Avenue, Sanjiao Town, Zhongshan City, Guangdong Province 528445.

Импортер: ООО «Автомаркет-регионы»

libhof.ru

Спасибо, что пользуетесь продукцией нашего бренда!
Перед использованием прибора внимательно прочтите инструкцию.

СОДЕРЖАНИЕ

Внимание	01
Обзор продукта	03
Характеристики	04
Использование	05

ВНИМАНИЕ

Перед использованием прибора внимательно прочтите инструкцию.

Предупреждение

1. Когда устройство подключено к источнику тока, но осушитель не установлен на подставку, индикатор мигает белым цветом. После установки осушителя на подставку индикатор загорается зеленым цветом, устройство начинает работать. В процессе работы из устройства исходит тёплый воздух.
2. Не накрывайте ничем работающее устройство во избежание его повреждения.
3. Работающему прибору необходимо не менее 10 см свободного пространства с каждой стороны.
4. Избегайте попадания воды внутрь устройства.

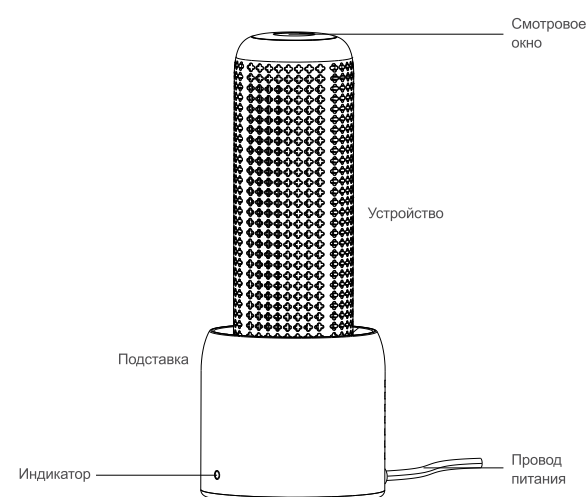
01

Уведомление

1. На время работы устройства влияет влажность окружающей среды. Процесс поглощения влаги из воздуха сопровождается обесцвечиванием силикагеля, которое можно наблюдать в смотровом окне.
2. Если после полного цикла (2 часа) силикагель в окошке дисплея все еще не меняет цвет с черного на оранжевый, это означает, что силикагель не полностью высох. Пожалуйста, снимите устройство с подставки более чем на 3 секунды и снова поставьте его на базу, чтобы включить и снова нагреть, чтобы влага из корпуса была полностью удалена.
3. После снятия устройства с подставки, подставка продолжает работать еще в течение 1 минуты. После этого выключается, индикатор мигает белым.

02

ОБЗОР ПРОДУКТА



03

ХАРАКТЕРИСТИКИ

Модель	DHS-145
Напряжение	100-240 В переменного тока
Мощность	45 Вт
Площадь	до 5 кв.м
Силикагель	SiO2
Габариты	120x120x270 мм
Габариты упаковки	128x148x336 мм
Зарядная станция	
Быстрая просушка (2 часа)	
Ресурс более 300 циклов	

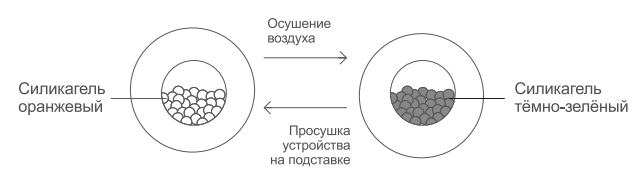
Сменный силикагелевый модуль — артикул для заказа LIBRDHUDHS145

04

ИСПОЛЬЗОВАНИЕ

При первом использовании проверьте цвет силикагеля в смотровом окне. Если цвет не оранжевый - необходимо установить устройство на подставку и включить питание.

1. Когда питание включено — индикатор мигает белым. Если поместить устройство на подставку — индикатор горит зеленым.
2. Когда силикагель приобретет оранжевый цвет (можно контролировать через смотровое окно в верхней части устройства), устройство можно снимать с подставки и помещать туда, где необходимо осушать воздух.
3. Когда устройство впитает максимально возможное количество влаги из воздуха, силикагель в смотровом окне устройства приобретет темно-зеленый цвет. Необходимо установить устройство на подставку, подключенную к электропитанию. По прошествии полного цикла сушки (2 часа) устройство автоматически отключится. Если силикагель приобрел оранжевый цвет, значит он полностью просушен, в противном случае необходимо провести повторный цикл сушки.



05