


CIME

MACCHINE ESPRESSO ITALIANE


CO-03

NEO



Per festeggiare i 10 anni di successo, la prima macchina CIME cambia veste. Della CO-03 conserva le prestazioni, ma con un carattere estetico ancora più deciso ed elegante.


To celebrate the 10 years of success, the first CIME machine changes look. It preserves the performance of CO-03 but with an aesthetic character even more decisive and elegant.



MACCHINE ESPRESSO ITALIANE

CO-03 Neo facilita il tuo lavoro: il piano tazze modulabile in 3 diverse altezze (8/11/14 cm) ottimizza l'erogazione, mentre l'illuminazione a led della zona lavoro migliora la visibilità e dona eleganza all'ambiente.

CO-03 Neo makes your work easier: the cup tray can be adjustable in 3 different heights (8/11/14 cm) and optimizes the supply while the LED lighting of the working area improves visibility and adds elegance to the space around.





CO-03 NEO

CARATTERISTICHE

2/3 gruppi versione ad anello o Gruppo Cime
Dosatura elettronica programmabile
Tasto emergenza per erogazione manuale
Display
Accensione/spegnimento programmabile
Lavaggio automatico gruppi
Piano tazze erogazione posizionabile in 3 diverse altezze: 8/11/14 cm
Piano tazze erogazione estraibile per la pulizia
Rubinetto vapore joy-stick
Lance vapore cool touch
Bordo fiancate illuminate led con accensione autonoma
Illuminazione led zona lavoro
Carrozzeria acciaio lucido
Portafiltro supplementare

CHARACTERISTICS

2/3 groups: Ring Group or Cime Group version
Programmed electronic dosing-system
Emergency button for manual dispense Display
Programmed switch on/off
Groups automatic cleaning
Cup tray positionable in 3 different heights: 8/11/14 cm
Removable cup tray for cleaning
Joy-stick steam taps
Cool touch steam nozzle
Sides edge LED illuminated with self-ignition
LED illumination working area
Satin steel bodywork
Additional filter holder

SEMIAUTOMATICA/AUTOMATICA

SEMIAUTOMATIC/AUTOMATIC

	2 gruppi 2 groups
	110/220/380 V
voltaggio <i>voltage</i>	3/4/5000 W
potenza <i>power</i>	12 Lt.
caldaia <i>boiler</i>	74 cm
larghezza <i>width</i>	53 cm
profondità <i>depth</i>	45 cm
altezza <i>height</i>	55 Kg
peso netto <i>net weight</i>	

SEMIAUTOMATICA/AUTOMATICA

SEMIAUTOMATIC/AUTOMATIC

	3 gruppi 3 groups
	110/220/380 V
voltaggio <i>voltage</i>	3/4/5000 W
potenza <i>power</i>	18 Lt.
caldaia <i>boiler</i>	95 cm
larghezza <i>width</i>	53 cm
profondità <i>depth</i>	45 cm
altezza <i>height</i>	68 Kg
peso netto <i>net weight</i>	

CONFIGURAZIONI DISPONIBILI

AVAILABLE CONFIGURATIONS

COLORS	black
(side)	white

Dall'incontro tra esperienza e scienza è nata CIME, un'azienda giovane e in costante evoluzione che mette al centro della propria filosofia aziendale la soddisfazione della clientela. Le nostre macchine rappresentano il perfetto equilibrio tra know-how all'avanguardia e cura artigianale del prodotto. Grazie alla grande esperienza dei nostri tecnici e alla loro attenzione verso le nuove tecnologie, siamo in grado di offrire prodotti di altissimo livello per affidabilità, robustezza e prestazioni. Altra caratteristica di CIME è la grande flessibilità produttiva che ci permette di soddisfare anche le richieste della nostra clientela più esigente.

A new company has been set up, bringing together experience and science: CIME, a young and ever-growing company that puts the client satisfaction on first position. Our machines represent a perfect balance between well-advanced know-how and traditional care of the product. Thanks to our highly experienced technicians and their attention towards new technologies, we are able to offer top quality products in terms of reliability, toughness and services. Huge productive flexibility is another feature of CIME, allowing us to satisfy even our most demanding client's requests.