

КОЛЛЕКЦИЯ ОФИСНОЙ МЕБЕЛИ



«WOOD&STONE / ДЕРЕВО-БЕТОН»

02 / 2020

ОТЛИЧИТЕЛЬНЫЕ ПРЕИМУЩЕСТВА КОЛЛЕКЦИИ:

- Имитация натурального дерева/шпона за счет применения покрытия с синхропорами, повторяющими рисунок текстуры дерева.
- Оригинальное дизайнерское решение в сочетании плоскостей двух различных фактур и материалов: декора древесной текстуры и поверхности с имитацией рисунка бетона.
- Оригинальный авторский дизайн в современном стиле.



ОБЩИЕ СВЕДЕНИЯ:

Коллекция мебели для руководителя «WOOD&STONE/ДЕРЕВО-БЕТОН» (сокращенно - W&S) выполнена из высококачественных современных материалов, экологически чистых и безопасных для здоровья человека.

Мебель изготовлена в основном из ламинированной ДСП 38 и 18 мм производства компании EGGER, облицованной противоударной ABS-кромкой толщиной 2,0 и 0,45 мм производства компаний DOLLKEN, REHAU, POLKEMIC.

Отличительные особенности коллекции: стиль «ЛОФТ» - сочетание поверхностей в древесном декоре и имитации бетона; Г-образная форма обклада шкафов (крышка и одна боковая стенка), слегка нависающего с лицевой стороны над основной частью корпуса.

Применяемые в коллекции цвета: древесный декор - «Дуб Чарльстон», имитация бетона – «Бетон Чикаго светлый».

Для основной части столешниц и боковых опор столов применяется ламинированная ДСП в древесном декоре и имитации бетона толщиной 38 мм, облицованная кромкой толщиной 2,0 мм. Большинство остальных элементов мебели изготовлено из ламинированной ДСП 18 мм, облицованной противоударной кромкой толщиной 2,0 и 0,45 мм.

Для отдельных элементов мебели (выдвижные ящики столов и комода) ламинированная ДСП 12 мм цвета «графит», облицованная кромкой 0,45 мм.

Предусмотрены два варианта дверей: из ДСП или стеклянные – с тонированным стеклом цвета «графит» толщиной 4 мм, вставленным в узкую алюминиевую рамку.

Ручки – металлические, покрытие «сатин» («матовый хром»).

В изделиях коллекции используется только высококачественная фурнитура и комплектующие известных производителей: Hettich, Hafele, SISO.

Все распашные двери шкафов и комода оснащены петлями Hettich с механизмом мягкого закрывания (доводчиком). Все выдвижные ящики (в рабочих столах и комодe) оснащены скрытыми шариковыми направляющими полного выдвижения Hettich с механизмом мягкого закрывания (доводчиком).

В коллекции представлены:

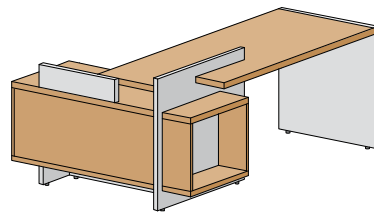
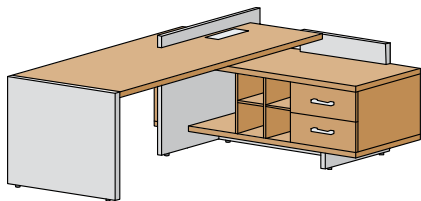
- угловые рабочие столы для руководителей с возможностью установки нижнего экрана стола
- приставные столы (брифинги)
- столы для заседаний и переговоров
- стеллажи комбинированные средней высоты
- стеллажи и шкафы высокие, узкие и широкие
- отдельно поставляемые двери к шкафам и стеллажам
- столы журнальные
- комод (греденция)

Угловые рабочие столы

Предусмотрен правый (изображен ниже) и левый вариант исполнения.

Габаритные размеры столов: 1800x1798x840 мм, 2000x1798x840 мм и 2200x1996x840 мм.

Высота столов по столешнице – 760 мм



Проводник с откидной крышкой и держателем розеток



Проводник в опорной тумбе (без держателя розеток)



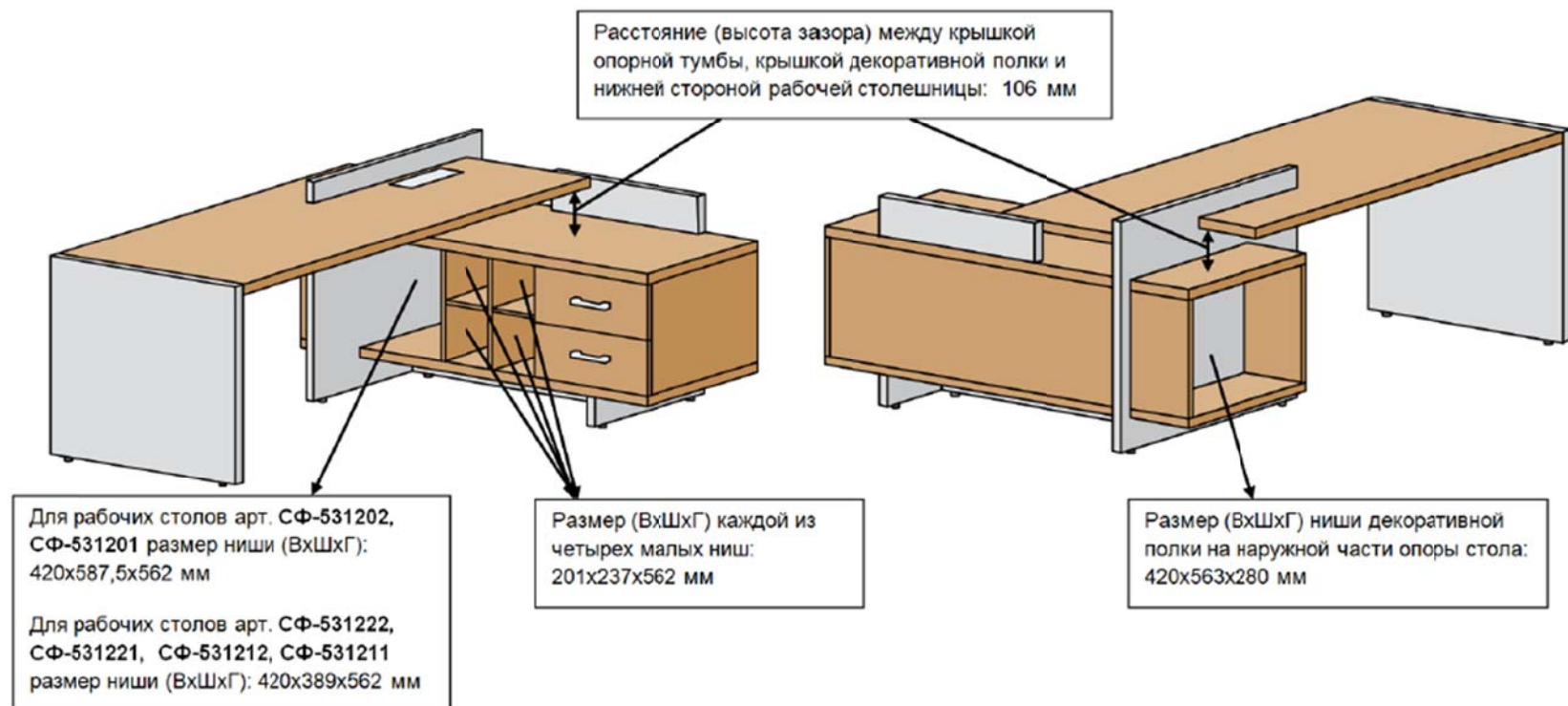
В древесном декоре изготавливаются: 38 мм ДСП - столешница, 38 мм и 18 мм ДСП - каркас и фасады ящиков опорной тумбы, фронтальный декоративный элемент (квадрат), который может использоваться как полка.

В имитации бетона (38 мм ДСП) изготавливаются: опоры стола – боковая и опора-перегородка, а также декоративный бортик и цоколь опорной тумбы.

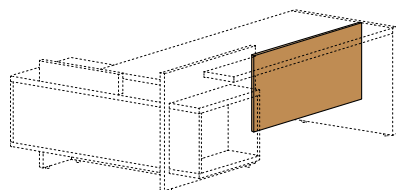
Фронтальный декоративный элемент (квадрат) визуально является продолжением опорной тумбы, проходящей через опору-перегородку стола и может использоваться как полка.

В столешнице установлен металлический проводник серебристого цвета с откидной крышкой и щеточкой. На проводник снизу навешивается держатель розеток.

В опорной тумбе, со стороны сидящего размещены: открытые ниши (четыре малые и одна большая с высотой проема – 420 мм); два выдвижных ящика на скрытых шариковых направляющих полного выдвижения с доводчиком; два разъемных проводника из серебристого пластика (в крышке и полке тумбы) для подвода проводов. Выдвижные ящики столов изготовлены из ламинированная ДСП 12 мм цвета «графит», внутри ящики разделены фиксированными перегородками на три секции.

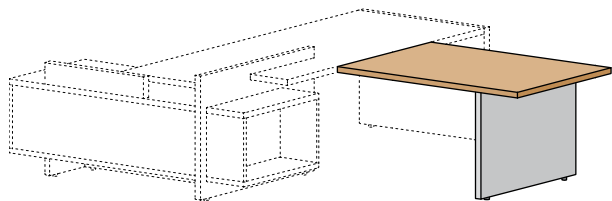


На фасадах выдвижных ящиков установлены металлические ручки с покрытием «сатин» («матовый хром»). Стол установлен на регулируемых опорах с диапазоном регулировки высоты - 12 мм.



Стол может оснащаться нижним экраном/царгой. Поставляется отдельно. Изготавливается из ДСП 18 мм в древесном декоре в трех вариантах длины. Устанавливается под столешницей между опорами стола.

Брифинги к рабочим столам

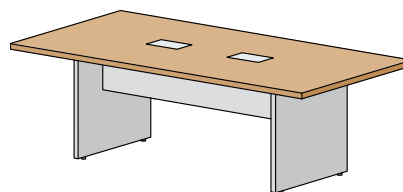
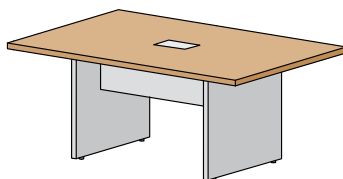


Два варианта, с габаритными размерами: 1380x750x760 и 900x750x760 мм.
В древесном декоре изготавливается столешница брифинга толщиной 38 мм.
В имитации бетона изготавливается опора брифинга из плиты толщиной 38 мм.
Опора с диапазоном регулировки высоты - 12 мм.

Брифинг крепится к рабочему столу снизу при помощи 2-х стальных пластин на винтах, заворачиваемых в металлические втулки, установленные в столешнице.

Стол для переговоров (заседаний)

Два варианта, с габаритными размерами: 2000x1020x760 мм (на 6 человек) и 2600x1020x760 мм (на 8 человек).



В древесном декоре изготавливается столешница толщиной 38 мм.

В имитации бетона изготавливаются опоры столы - толщина 38 мм, а также две царги и внутренняя полка между ними – толщиной 18 мм. Внутренняя полка предназначена для укладки проводов и блоков розеток.



Стол оснащены встраиваемыми в центральную часть столешницы проводниками с откидными крышками (один или два – в зависимости от длины стола) и черной щеточкой. Крышки открываются с двух сторон.

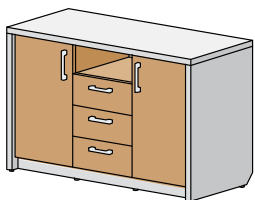


В комплект поставки столов включены держатели для крепления проводов под столешницей.

Стол установлен на регулируемых опорах с диапазоном регулировки высоты - 12 мм.

Комод (греденция)

Габаритные размеры: 1577x547x907 мм



В древесном декоре изготавливаются: распашные двери и фасады трех выдвижных ящиков (толщина 18 мм), внутренние полки.

В имитации бетона изготавливаются: в толщине 38 мм - наружные стенки (включая заднюю стенку) и крышка; в толщине 18 мм - полки и цоколь.

Крышка и боковые стенки слегка нависают с лицевой стороны над корпусом комода. Боковые стенки имеют внизу с тыльной стороны скос под плинтус.

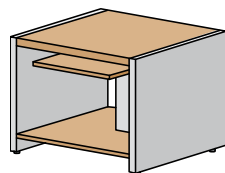
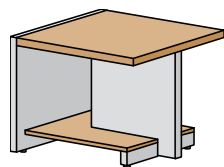
В центральной части комода размещены три выдвижных ящика на скрытых шариковых направляющих полного выдвижения с доводчиком. Ящики изготовлены из ламинированная ДСП 12 мм цвета «графит». Сверху ящиков расположена открытая ниша. Справа и слева от центральной части комода расположены ниши с одной полкой, закрываемые распашными дверями на петлях с доводчиком. На фасадах выдвижных ящиков установлены металлические ручки с покрытием «сатин» («матовый хром»).

Комод установлен на регулируемых опорах с диапазоном регулировки высоты - 12 мм.

При необходимости, вместо трех выдвижных ящиков в освободившуюся нишу комода размером 488x479x580 (ШxГxВ, мм) можно установить мини бар подходящего размера, например типа TEF COLD TM42G.

Журнальные столики

Два варианта (модерн и классический), с габаритными размерами: 600x800x550 мм.



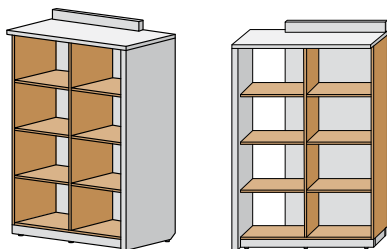
В древесном декоре изготавливается столешница - толщиной 38 мм; полки и царги классического стола – толщиной 18 мм.

В имитации бетона изготавливаются опоры столиков - толщиной 38 мм; внутренняя перегородка классического стола – толщиной 18 мм.

Столики установлены на регулируемых опорах с диапазоном регулировки высоты -12мм.

Стеллаж комбинированный на 4 уровня:

Два варианта исполнения (левый и правый), с габаритными размерами: 1037x454,5x1770 мм.



Левый

Правый

В древесном декоре из плиты ДСП толщиной 18 мм изготавливаются: полки, внутренняя перегородка и одна боковая стенка.

В имитации бетона изготавливаются: в толщине 38 мм – крышка и декоративный бортик над ней, декоративная боковая стенка и цоколь; в толщине 18 мм – задняя стенка.

Крышка и боковая стенка в имитации бетона слегка нависают с лицевой стороны над корпусом стеллажа. Боковая стенка в имитации бетона имеют внизу с тыльной стороны скос под плинтус.

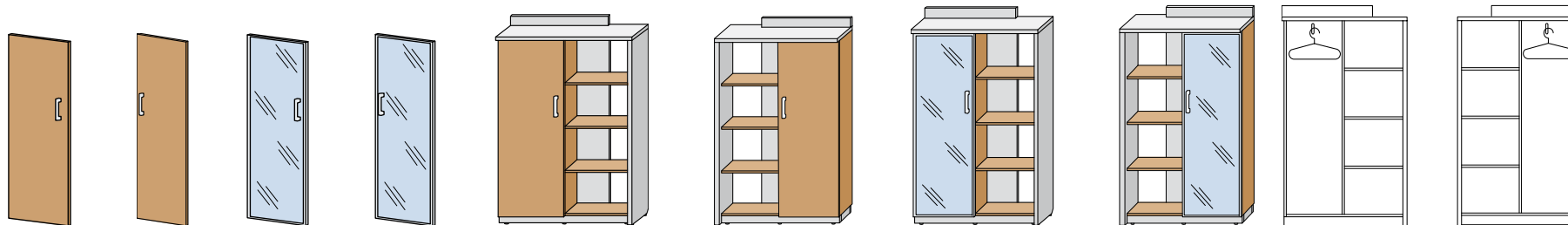
Внимание: на каждый стеллаж навешивается только одна накладная дверь и только с одной стороны – на боковую стенку в древесном декоре.

На стеллаж могут навешиваться накладные двери на 4 уровня двух видов: из ДСП 18 мм в древесном декоре или стеклянные (стекло цвета «графит») в узкой алюминиевой рамке.

Двери могут быть двух вариантах исполнения: правый и левый. Двери оснащены петлями Hettich с механизмом мягкого закрывания (доводчиком).

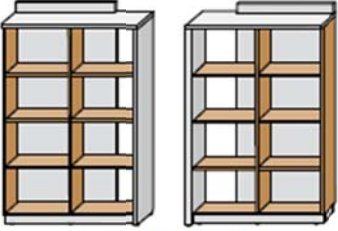

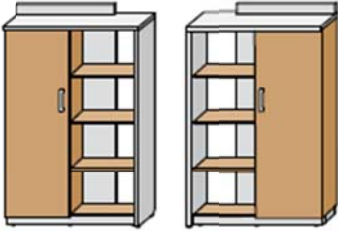
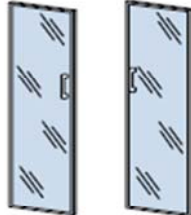
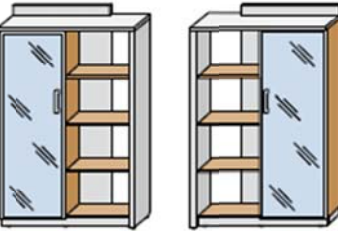
В дверях установлены металлические ручки с покрытием «сатин» («матовый хром»).

Дверь в левом исполнении навешивается на стеллаж в левом исполнении, дверь в правом исполнении навешивается на стеллаж в правом исполнении.



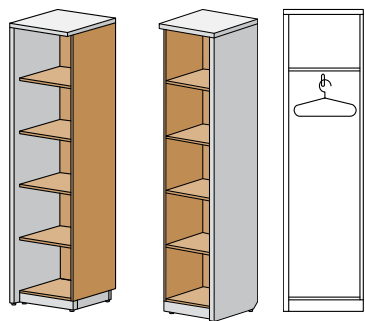
левая правая левая правая

В комплект поставки стеллажа входит выдвигаемая вешалка, которая может устанавливаться при снятых полках отсека стеллажа, расположенного за дверью.

Каркас комбинированный Н = 1770 мм	Фасады	Готовое изделие
 <p>Левый Правый</p>	<p>+</p>  <p>Левая Правая (на 4 уровня)</p>	<p>=</p>  <p>Левый Правый</p>
<p>Внимание: Дверь в левом исполнении навешивается на стеллаж в левом исполнении, дверь в правом исполнении навешивается на стеллаж в правом исполнении.</p>	<p>+</p>  <p>Левая Правая (на 4 уровня)</p>	<p>=</p>  <p>Левый Правый</p>

Стеллаж узкий на 5 уровней:

Два варианта исполнения (левый и правый), с габаритными размерами: 537x454,5x2083 мм.



В древесном декоре из плиты ДСП толщиной 18 мм изготавливаются: полки, задняя стенка и одна боковая стенка.

В имитации бетона изготавливаются: в толщине 38 мм – крышка, декоративная боковая стенка и цоколь. Крышка и боковая стенка в имитации бетона слегка нависают с лицевой стороны над корпусом стеллажа. Боковая стенка в имитации бетона имеют внизу с тыльной стороны скос под плинтус.

В комплект поставки стеллажа входит выдвижная вешалка, которая может устанавливаться при снятых полках стеллажа.

Левый Правый

На узкий стеллаж могут навешиваться только внутренние двери на 2, 3 и 5 уровней.

Двери на 2 и 3 уровня могут быть двух вариантах исполнения: правый и левый. Дверь в левом исполнении навешивается на стеллаж в левом исполнении, дверь в правом исполнении навешивается на стеллаж в правом исполнении.

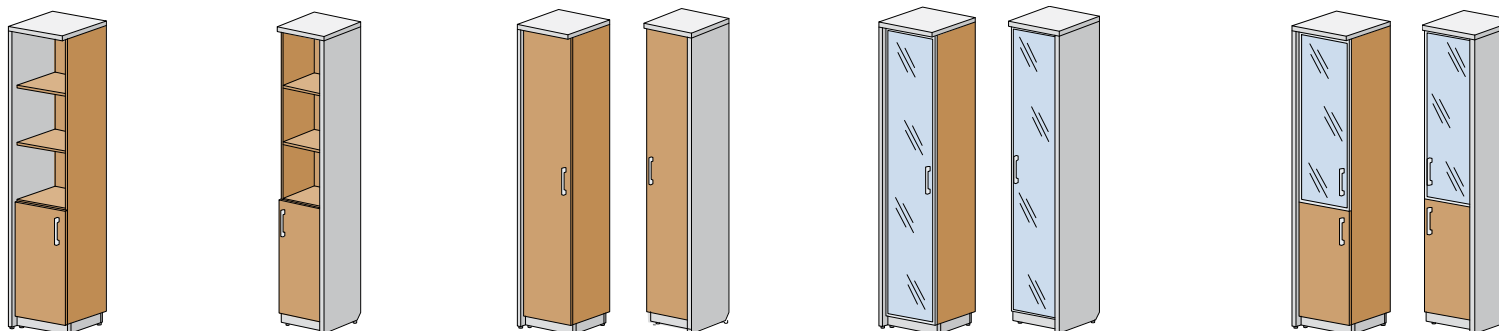
Двери на 5 уровней – универсальные, могут устанавливаться как левым, так и с правым вариантом исполнения стеллажа.

Двери могут быть двух видов: из ДСП 18 мм в древесном декоре или стеклянные (стекло цвета «графит») в узкой алюминиевой рамке.

Внимание: на стеллаж двери навешиваются только с одной стороны – на декоративную боковую стенку в имитации бетона.

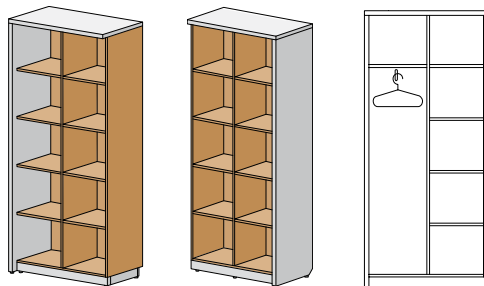
Предлагаются следующие варианты компоновок стеллажа: с дверью ДСП на 2 уровня; с дверью ДСП на 5 уровней; с дверью стеклянной в рамке на 5 уровней; с дверью ДСП на 2 уровня и дверью стеклянной в рамке на 3 уровня.

Некоторые из компоновок показаны на изображениях ниже, а также в приложении к настоящему техническому описанию.



Стеллаж широкий на 5 уровней:

Два варианта исполнения (левый и правый), с габаритными размерами: 1035x454,5x2083 мм.



В древесном декоре из плиты ДСП толщиной 18 мм изготавливаются: полки, внутренняя вертикальная перегородка, задняя стенка и одна боковая стенка.

В имитации бетона изготавливаются: в толщине 38 мм – крышка, декоративная боковая стенка и цоколь.

Крышка и боковая стенка в имитации бетона слегка нависают с лицевой стороны над корпусом стеллажа. Боковая стенка в имитации бетона имеют внизу с тыльной стороны скос под плинтус.

Левый Правый

В комплект поставки стеллажа входит выдвижная вешалка, которая может устанавливаться при снятых полках отсека стеллажа.

Внимание: на противоположные боковые стенки стеллажа навешиваются двери разного типа: с одной стороны внутренние, с противоположной – накладные двери. Двери навешиваются в следующем порядке:

- на декоративную боковую стенку в имитации бетона навешиваются внутренние двери с внутренними (вкладными) петлями,
- на боковую стенку в древесном декоре навешиваются накладные двери с накладными петлями.

Визуально петли внутренних дверей отличаются от петель накладных дверей наличием «горбинки» у внутренних петель.



Внутренние петли



Накладные петли

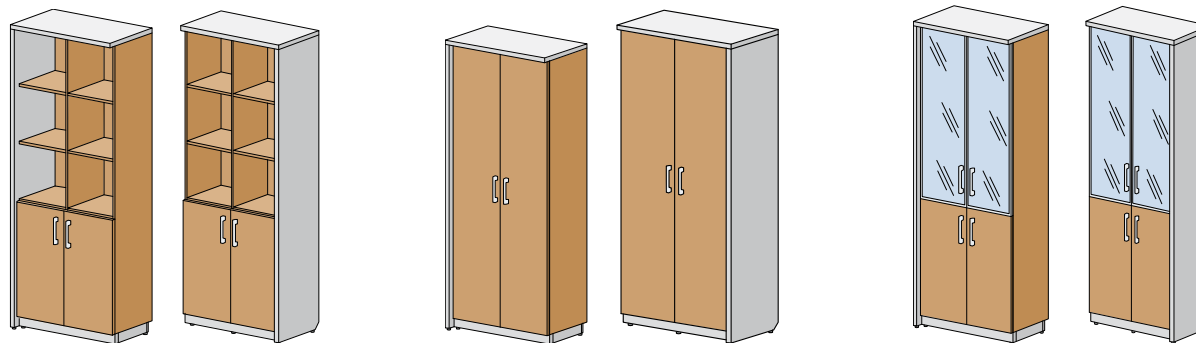
На стеллаж могут навешиваться как внутренние, так и накладные двери на 2, 3 и 5 уровней.

Двери на 2 и 3 уровня могут быть двух вариантах исполнения: правый и левый. Дверь в левом исполнении навешивается на стеллаж в левом исполнении, дверь в правом исполнении навешивается на стеллаж в правом исполнении.

Двери на 5 уровней – универсальные, могут устанавливаться как левым, так и с правым вариантом исполнения стеллажа.

Двери могут быть двух видов: из ДСП 18 мм в древесном декоре или стеклянные (стекло цвета «графит») в узкой алюминиевой рамке.

Предлагаются следующие варианты комплектов широкого стеллажа: с двумя дверями ДСП на 2 уровня (полуоткрытый); с двумя дверями ДСП на 5 уровней; с дверями ДСП на 2 уровня и стеклянными дверями в рамке на 3 уровня. Некоторые из комплектов показаны на изображениях ниже, а также в приложении к техническому описанию. В приложении расписан состав комплекта по артикулам.



Внимание: во всех комплектах применяются одновременно два типа дверей: на одну боковую стенку (в древесном декоре) – накладные двери, на вторую боковую стенку (в бетоне) – внутренние двери.

Двери к стеллажам на 5 уровней (широкому и узкому):

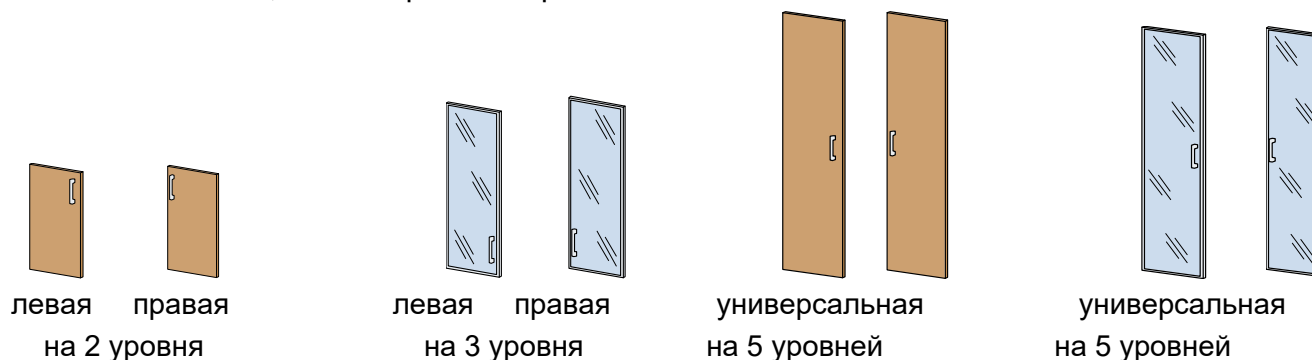
К стеллажам на 5 уровней предлагаются отдельно поставляемые двери на 2, 3 и 5 уровней.

Все двери оснащены петлями Hettich с механизмом мягкого закрывания (доводчиком).

В дверях установлены металлические ручки с покрытием «сатин» («матовый хром»).

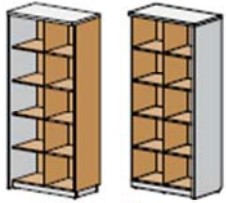

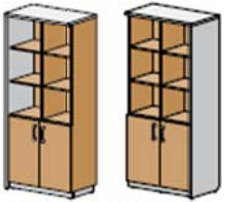
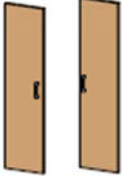
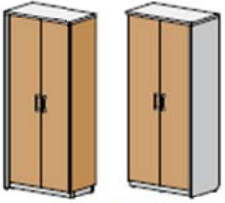

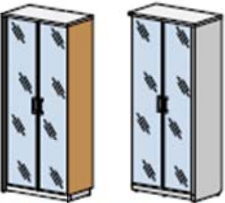



Двери могут быть двух видов: из ДСП 18 мм в древесном декоре (на 2 и 5 уровнях) или стеклянные (стекло цвета «графит») в узкой алюминиевой рамке (на 3 и 5 уровнях).

Двери на 2 и 3 уровня могут быть двух вариантах исполнения: правый и левый. Двери на 5 уровней – универсальные, могут устанавливаться как с левым, так и с правым вариантом исполнения стеллажа.



Все показанные варианты и виды дверей могут быть двух типов: внутренние с внутренними (вкладными) петлями и накладные двери с накладными петлями.

Порядок применения дверей с узкими и широкими стеллажами на 5 уровней приведен ранее в соответствующих разделах. Необходимо учитывать, двери с накладными петлями в узких стеллажах на 5 уровней не применяются.

Каркас широкий H = 2083 мм	Фасады	Готовое изделие
 <p>Левый Правый</p> <p>Внимание: на противоположные боковые стенки стеллажа навешиваются двери разного типа: - с одной стороны внутренние (с внутренними петлями), - с противоположной – накладные (с накладными петлями).</p>	 <p>Левая Правая (на 2 уровня)</p>	 <p>Левый Правый</p>
	 <p>Универсальный фасад (на 5 уровней)</p>	 <p>Левый Правый</p>
	 <p>Универсальный фасад (на 5 уровней)</p>	 <p>Левый Правый</p>
	 <p>Левая Правая (на 3 уровня)</p>  <p>(на 2 уровня)</p>	 <p>Левый Правый</p>

Порядок навешивания дверей:

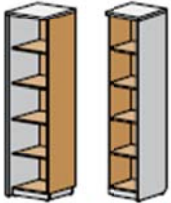
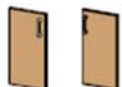
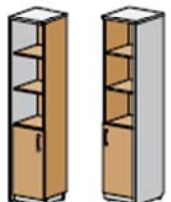
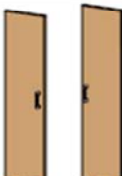
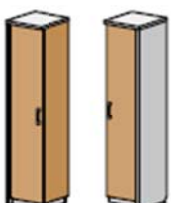

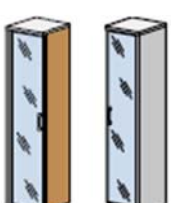


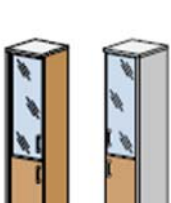
- на декоративную боковую стенку в имитации бетона навешиваются внутренние двери с внутренними (вкладными) петлями,
- на боковую стенку в древодекоре навешиваются накладные двери с накладными петлями.



Внутренние
петли



Накладные
петли

Каркас узкий H = 2083 мм	Фасады	Готовое изделие
 <p>Левый Правый</p> <p>Внимание: на стеллаж двери навешиваются только с одной стороны – на декоративную боковую стенку в имитации бетона.</p>	 <p>Левая Правая (на 2 уровня)</p>	 <p>Левый Правый</p>
	 <p>Универсальный фасад (на 5 уровней)</p>	 <p>Левый Правый</p>
	 <p>Универсальный фасад (на 5 уровней)</p>	 <p>Левый Правый</p>
	 <p>Левая Правая (на 3 уровня)</p>  <p>(на 2 уровня)</p>	 <p>Левый Правый</p>

Цвета, применяемые в коллекции:

Цвет - Древесный декор Дуб Чарльстон



Дуб Чарльстон

Применяется для следующих элементов мебели:

- столешниц
- каркаса опорной тумбы
- фасадов выдвижных ящиков стола
- некоторых деталей корпуса шкафов (стеллажей)
- греденции (комода)
- распашных дверей шкафов и греденции (комода).

Цвет – Имитация бетона «Бетон Чикаго светлый»


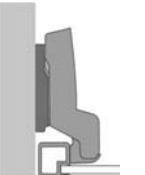

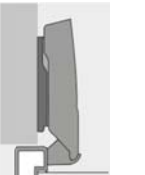








Бетон Чикаго светлый

Применяется для следующих элементов мебели:

- опор столов (рабочих, для переговоров, журнальных)
- декоративных элементов, расположенных в верхней части рабочего стола и шкафов,
- цокольной части столов и шкафов.

Некоторые комплектующие, применяемые в коллекции «Wood&Stone»:

	<p>Петли “Hettich Sensys ” с доводчиком (со встроенным демпфером с функцией самозакрывания):</p>
	<p>петля для внутренней двери из ДСП</p>
	<p>петля для внутренней стеклянной двери в алюминиевой рамке</p>
	<p>петля для накладной двери из ДСП</p>
	<p>петля для накладной стеклянной двери в алюминиевой рамке</p> <p>Основное визуальное отличие накладных и внутренних петель: внутренние петли с «горбинкой»</p>

	<p>Проводник SISO с откидной крышкой к рабочим столам</p>
	<p>Держатель розеток, устанавливаемый под проводник к рабочим столам</p>
	<p>Проводник SISO с двумя откидными крышками к столам переговоров</p>
	<p>Металлическая ручка, покрытие «сатин» («матовый хром»). Установочный размер 160 мм.</p>
	<p>Для выдвижных ящиков тумбы рабочего стола и комода – шариковые скрытые направляющие полного выдвижения - Hettich Quadro V6 с демпфером Silent System</p>
	<p>Держатель "Zapet" для крепления проводов под столешницей столов для переговоров</p>

УПАКОВКА: Трехслойный гофрокартон, лента-скотч, демпферные прокладки между деталями внутри упаковки.

ПРИМЕЧАНИЕ: в связи с периодически проводимой модернизацией коллекции мебели «Wood & Stone», возможны незначительные отклонения от приведенных выше параметров мебели. Указанные отклонения не влияют на потребительские качества мебели.