




GASTRO

INTERNATIONAL



ALWAYS  
ONE STEP  
AHEAD





ALWAYS ONE STEP AHEAD



# INDEX



SGS GASTRO

01 / 42

BÄCKEREI  
CAFETERIA

43 / 64

VORBEREITUNG  
PREPARATION EQUIPMENTS

65 / 72

KÜCHENGERÄTE  
COOKING EQUIPMENTS  
600 / 700 SERIES

66 / 102

BAUEINHEITEN  
DISPLAY PRODUCTS

103 / 122





SGS GASTRO

# PIZZA BACKOFEN PIZZA OVEN

**Profi Pizza Backofen**  
Professional Pizza Oven



Ø 34 cm  
4 Bleche je Kammer  
Ø 34 cm  
4 pcs. tray / floor



Ø 34 cm  
6 Bleche je Kammer  
Ø 34 cm  
6 pcs. tray / floor



CODE / CODE | **PZ 7575 DE**

AUßENMAßE / OUTSIDE DIMENSIONS	118 x 113 x 78,5 cm
INNENMAßE / INSIDE DIMENSIONS	72 x 72 x 15 cm
ANSCHLUSS / POWER	12 kW / 400 V. 3 F+N
GEWICHT / WEIGHT	194 kg



CODE / CODE | **PZ 75105 DE**

AUßENMAßE / OUTSIDE DIMENSIONS	118 x 150 x 78,5 cm
INNENMAßE / INSIDE DIMENSIONS	72 x 105 x 15 cm
ANSCHLUSS / POWER	16 kW / 400 V. 3 F+N
GEWICHT / WEIGHT	257 kg

Manuelle Bedienung - 200 € / Manual Control Panel - 200 €



Von unten Öffnung-Top opening



CODE / CODE

**PZ 10575 DE**

AUßENMAßE / OUTSIDE DIMENSIONS	150 x 113 x 78,5 cm
INNENMAßE / INSIDE DIMENSIONS	105 x 72 x 15 cm
ANSCHLUSS / POWER	16 kW / 400 V. 3 F+N
GEWICHT / WEIGHT	260 kg



Ø 34 cm  
6 Bleche je Kammer  
Ø 34 cm  
6 pcs. tray / floor

Manuelle Bedienung - 200 € / Manual Control Panel - 200 €

# PIZZA BACKOFEN PIZZA OVEN

Profi Pizza Backofen  
Professional Pizza Oven



Von oben Öffnung-Bottom opening



Ø 34 cm  
6 Bleche je Kammer  
Ø 34 cm  
6 pcs. tray / floor



   
CODE / CODE

**PO / PROFI 10570**

AUßENMAßE / OUTSIDE DIMENSIONS	135 x 95 x 38 cm
INNENMAßE / INSIDE DIMENSIONS	105 x 70 x 14 cm
ANSCHLUSS / POWER	9,5 kW / 400 V. 3 F+N
GEWICHT / WEIGHT	115 kg



   
CODE / CODE

**PO / PROFI 10570 E**


AUßENMAßE / OUTSIDE DIMENSIONS	135 x 95 x 163 cm
INNENMAßE / INSIDE DIMENSIONS	105 x 70 x 14 cm
ANSCHLUSS / POWER	9,5 kW / 400 V. 3 F+N
GEWICHT / WEIGHT	203 kg

Optional: Vollschamot je Backkammer 200 €

Full Stone Per Floor

200 Euro (Net Price)





Ø 34 cm  
4 Bleche je Kammer  
Ø 34 cm  
4 pcs. tray / floor



CODE / CODE **PO / 7070 DE**

AUßENMAßE / OUTSIDE DIMENSIONS	105 x 100 x 76 cm
INNENMAßE / INSIDE DIMENSIONS	70 x 70 x 15 cm
ANSCHLUSS / POWER	12 kW / 400 V. 3 F+N
GEWICHT / WEIGHT	150 kg



Ø 34 cm  
6 Bleche je Kammer  
Ø 34 cm  
6 pcs. tray / floor



CODE / CODE **PO / 70105 DE**

AUßENMAßE / OUTSIDE DIMENSIONS	105 x 135 x 76 cm
INNENMAßE / INSIDE DIMENSIONS	70 x 105 x 15 cm
ANSCHLUSS / POWER	20 kW / 400 V. 3 F+N
GEWICHT / WEIGHT	273 kg



Ø 34 cm  
6 Bleche je Kammer  
Ø 34 cm  
6 pcs. tray / floor



CODE / CODE **PO / PROFI 10570 DE**

AUßENMAßE / OUTSIDE DIMENSIONS	135 x 95 x 181 cm
INNENMAßE / INSIDE DIMENSIONS	105 x 70 x 14 cm
ANSCHLUSS / POWER	9,5 kWx2 (19kW) / 400 V. 3 F+N
GEWICHT / WEIGHT	315 kg



Optional: Vollschamot je Backkammer 200 €

Full Stone Per Floor

200 Euro (Net Price)

# PIZZA BACKOFEN PIZZA OVEN

Pizza Backofen / Pizza Oven



CODE / CODE

**PO / 4040 E**

KAPAZITÄT / CAPACITY	1 Pizzen Ø 40 cm
AUßENMAßE / OUTSIDE DIMENSIONS	65 x 65 x 30 cm
INNENMAßE / INSIDE DIMENSIONS	40 x 40 x 10 cm
ANSCHLUSS / POWER	3,5 kW 230 / 400 V. 2 F+N
GEWICHT / WEIGHT	35 kg

Ohne Thermometer / Without Thermometer



CODE / CODE

**PO / 5050 E**

KAPAZITÄT / CAPACITY	4 Pizzen Ø 25 cm
AUßENMAßE / OUTSIDE DIMENSIONS	76 x 75,5 x 35 cm
INNENMAßE / INSIDE DIMENSIONS	50 x 50 x 10 cm
ANSCHLUSS / POWER	4 kW 230 / 400 V. 2 F+N
GEWICHT / WEIGHT	46 kg

Ohne Thermometer / Without Thermometer



CODE / CODE

**PO / 6262 E**

KAPAZITÄT / CAPACITY	4 Pizzen Ø 30 cm
AUßENMAßE / OUTSIDE DIMENSIONS	88 x 85 x 43 cm
INNENMAßE / INSIDE DIMENSIONS	62 x 62 x 15 cm
ANSCHLUSS / POWER	5 kW 230 / 400 V. 2 F+N
GEWICHT / WEIGHT	65 kg



CODE / CODE

**PO / 6868 E**

KAPAZITÄT / CAPACITY	4 Pizzen Ø 33 cm
AUßENMAßE / OUTSIDE DIMENSIONS	94 x 91,5 x 43 cm
INNENMAßE / INSIDE DIMENSIONS	68 x 68 x 15 cm
ANSCHLUSS / POWER	5,5 kW 230 / 400 V. 2 F+N
GEWICHT / WEIGHT	72 kg



CODE / CODE **PO / 6292 E**

KAPAZITÄT / CAPACITY	6 Pizzen Ø 30 cm
AUßENMAßE / OUTSIDE DIMENSIONS	88 x 114,5 x 43 cm
INNENMAßE / INSIDE DIMENSIONS	62 x 92 x 15 cm
ANSCHLUSS / POWER	6 kW 400 V. 2 F+N
GEWICHT / WEIGHT	85 kg



CODE / CODE **PO / 9262 E**


KAPAZITÄT / CAPACITY	6 Pizzen Ø 30 cm
AUßENMAßE / OUTSIDE DIMENSIONS	118 x 85 x 43 cm
INNENMAßE / INSIDE DIMENSIONS	92 x 62 x 15 cm
ANSCHLUSS / POWER	6 kW 400 V. 2 F+N
GEWICHT / WEIGHT	85 kg



CODE / CODE **PO / 9292 E**

KAPAZITÄT / CAPACITY	9 Pizzen Ø 30 cm
AUßENMAßE / OUTSIDE DIMENSIONS	118 x 114,5 x 43 cm
INNENMAßE / INSIDE DIMENSIONS	92 x 92 x 15 cm
ANSCHLUSS / POWER	8 kW 400 V. 2 F+N
GEWICHT / WEIGHT	110 kg





# PIZZA BACKOFEN

## PIZZA OVEN



CODE / CODE **PO / 4040 DE**

KAPAZITÄT / CAPACITY	1+1 Pizzen Ø 40 cm
AUßENMAßE / OUTSIDE DIMENSIONS	65 x 65 x 44 cm
INNENMAßE / INSIDE DIMENSIONS	40 x 40 x 10 cm
ANSCHLUSS / POWER	5,25 kW 230 / 400 V.
GEWICHT / WEIGHT	50 kg

**Ohne Thermometer / Without Thermometer**



CODE / CODE **PO / 5252 DE**

KAPAZITÄT / CAPACITY	4+4 Pizzen Ø 25 cm
AUßENMAßE / OUTSIDE DIMENSIONS	80 x 75 x 76 cm
INNENMAßE / INSIDE DIMENSIONS	52 x 52 x 15 cm
ANSCHLUSS / POWER	8 kW 230 / 400 V.
GEWICHT / WEIGHT	100 kg



CODE / CODE **PO / 6262 DE**

KAPAZITÄT / CAPACITY	4+4 Pizzen Ø 30 cm
AUßENMAßE / OUTSIDE DIMENSIONS	88 x 85 x 76 cm
INNENMAßE / INSIDE DIMENSIONS	62 x 62 x 15 cm
ANSCHLUSS / POWER	10 kW 230 / 400 V. 3 F+N
GEWICHT / WEIGHT	115 kg



CODE / CODE **PO / 6868 DE**

KAPAZITÄT / CAPACITY	4+4 Pizzen Ø 33 cm
AUßENMAßE / OUTSIDE DIMENSIONS	94 x 91,5 x 76 cm
INNENMAßE / INSIDE DIMENSIONS	68 x 68 x 15 cm
ANSCHLUSS / POWER	11 kW 400 V. 3 F+N
GEWICHT / WEIGHT	125 kg



CODE / CODE **PO / 6292 DE**

KAPAZITÄT / CAPACITY	6+6 Pizzen Ø 30 cm
AUßENMAßE / OUTSIDE DIMENSIONS	88 x 114,5 x 76 cm
INNENMAßE / INSIDE DIMENSIONS	62 x 92 x 15 cm
ANSCHLUSS / POWER	12 kW 400 V. 3 F+N
GEWICHT / WEIGHT	145 kg



CODE / CODE **PO / 9262 DE**

KAPAZITÄT / CAPACITY	6+6 Pizzen Ø 30 cm
AUßENMAßE / OUTSIDE DIMENSIONS	118 x 85 x 76 cm
INNENMAßE / INSIDE DIMENSIONS	92 x 62 x 15 cm
ANSCHLUSS / POWER	12 kW 400 V. 3 F+N
GEWICHT / WEIGHT	145 kg



CODE / CODE **PO / 9292 DE**

KAPAZITÄT / CAPACITY	9+9 Pizzen Ø 30 cm
AUßENMAßE / OUTSIDE DIMENSIONS	118 x 114,5 x 76 cm
INNENMAßE / INSIDE DIMENSIONS	92 x 92 x 15 cm
ANSCHLUSS / POWER	16 kW 400 V. 3 F+N
GEWICHT / WEIGHT	190 kg



# PIZZA BACKOFEN PIZZA OVEN



Pizza Backofen Gas / Pizza Oven Gas

   
CODE / CODE

**PO / 4G**



KAPAZITÄT / CAPACITY	4 Pizzen Ø 30 cm
AUßENMAßE / OUTSIDE DIMENSIONS	110 x 95 x 52 cm
INNENMAßE / INSIDE DIMENSIONS	62 x 62 x 15 cm
ANSCHLUSS / POWER	16 kW 230 V.
GEWICHT / WEIGHT	125 kg



   
CODE / CODE

**PO / 6G**



KAPAZITÄT / CAPACITY	6 Pizzen Ø 30 cm
AUßENMAßE / OUTSIDE DIMENSIONS	140 x 95 x 52 cm
INNENMAßE / INSIDE DIMENSIONS	92 x 62 x 15 cm
ANSCHLUSS / POWER	16 kW 230 V.
GEWICHT / WEIGHT	161 kg

## TECHNISCHE SPEZIFIKATIONEN / TECHNICAL SPECIFICATIONS

Code Code	Gasverbrauch Erdgas Gas Consumption Ng	Gasverbrauch LPG Gas Consumption LPG
PO 4G	1,7 m <sup>3</sup> / h	1,2 kg / h
PO 6G	2,3 m <sup>3</sup> / h	1,2 kg / h
PO 9G	2,3 m <sup>3</sup> / h	1,9 kg / h

   
CODE / CODE

**PO / 9G**



KAPAZITÄT / CAPACITY	9 Pizzen Ø 30 cm
AUßENMAßE / OUTSIDE DIMENSIONS	140 x 125 x 52 cm
INNENMAßE / INSIDE DIMENSIONS	92 x 92 x 15 cm
ANSCHLUSS / POWER	22 kW 230 V.
GEWICHT / WEIGHT	200 kg




  
 CODE / CODE

**PO DOUBLE 4G**



KAPAZITÄT / CAPACITY	4+4 Pizzen Ø 30 cm
AUßENMAßE / OUTSIDE DIMENSIONS	110 x 95 x 104 cm
INNENMAßE / INSIDE DIMENSIONS	62 x 62 x 15 cm
ANSCHLUSS / POWER	16 kW x 2 (32 kW) 230 V.
GEWICHT / WEIGHT	250 kg


  
 CODE / CODE

**PO DOUBLE 6G**



KAPAZITÄT / CAPACITY	6+6 Pizzen Ø 30 cm
AUßENMAßE / OUTSIDE DIMENSIONS	140 x 95 x 104 cm
INNENMAßE / INSIDE DIMENSIONS	92 x 62 x 15 cm
ANSCHLUSS / POWER	16 kW x 2 (32 kW) 230 V.
GEWICHT / WEIGHT	322 kg




  
 CODE / CODE

**PO DOUBLE 9G**



KAPAZITÄT / CAPACITY	9+9 Pizzen Ø 30 cm
AUßENMAßE / OUTSIDE DIMENSIONS	140 x 125 x 104 cm
INNENMAßE / INSIDE DIMENSIONS	92 x 92 x 15 cm
ANSCHLUSS / POWER	24 kW x 2 (48 kW) 230 V.
GEWICHT / WEIGHT	400 kg

**TECHNISCHE SPEZIFIKATIONEN / TECHNICAL SPECIFICATIONS**

Code Code	Gasverbrauch Erdgas Gas Consumption Ng	Gasverbrauch LPG Gas Consumption LPG
PO-D 4G	2,4 m <sup>3</sup> / h	2,4 kg / h
PO-D 6G	4,6 m <sup>3</sup> / h	2,4 kg / h
PO-D 9G	5 m <sup>3</sup> / h	3,8 kg / h

# PIZZA BACKOFEN PIZZA OVEN

## Durchlauf Pizza Ofen / Conveyor Pizza Oven



   
CODE / CODE

**PO / K 50**



AUßENMAßE / OUTSIDE DIMENSIONS	170 x 110 x 100 cm
INNENMAßE / INSIDE DIMENSIONS	50 cm
BANDBREITE / BANDWIDTH	45,5 cm
ANSCHLUSS / POWER	10 kW 400 V. 50 / 60 Hz. / 3 F+N
GEWICHT / WEIGHT	160 kg

   
CODE / CODE

**PO / K 50**



AUßENMAßE / OUTSIDE DIMENSIONS	170 x 110 x 100 cm
INNENMAßE / INSIDE DIMENSIONS	50 cm
BANDBREITE / BANDWIDTH	45,5 cm
ANSCHLUSS / POWER	Gaseinlassdruck / Gas input pressure 21 mbar / 22 kW
GEWICHT / WEIGHT	165 kg



   
CODE / CODE

**PO / K 70**



AUßENMAßE / OUTSIDE DIMENSIONS	180 x 120 x 110 cm
INNENMAßE / INSIDE DIMENSIONS	70 cm
BANDBREITE / BANDWIDTH	66 cm
ANSCHLUSS / POWER	19,8 kW 380 V. 50 / 60 Hz.
GEWICHT / WEIGHT	215 kg

   
CODE / CODE

**PO / K 70**



AUßENMAßE / OUTSIDE DIMENSIONS	180 x 120 x 110 cm
INNENMAßE / INSIDE DIMENSIONS	70 cm
BANDBREITE / BANDWIDTH	66 cm
ANSCHLUSS / POWER	Gaseinlassdruck / Gas input pressure 21 mbar / 22 kW
GEWICHT / WEIGHT	220 kg







**CODE / CODE** **PO / KD 50**


AUBENMAßE / OUTSIDE DIMENSIONS	170 x 110 x 145 cm
INNENMAßE / INSIDE DIMENSIONS	50 cm
BANDBREITE / BANDWIDTH	45,5 cm
ANSCHLUSS / POWER	10 kWx2 (20 kW) 380 V. / 50 / 60 Hz. 3 F+N
GEWICHT / WEIGHT	290 kg





**CODE / CODE** **PO / KD 50**


AUBENMAßE / OUTSIDE DIMENSIONS	170 x 110 x 145 cm
INNENMAßE / INSIDE DIMENSIONS	50 cm
BANDBREITE / BANDWIDTH	45,5 cm
ANSCHLUSS / POWER	Gaseinlassdruck / Gas input pressure 21 mbar x2 / 22 kW
GEWICHT / WEIGHT	350 kg



**CODE / CODE** **PO / KD 70**


AUBENMAßE / OUTSIDE DIMENSIONS	180 x 120 x 155 cm
INNENMAßE / INSIDE DIMENSIONS	70 cm
BANDBREITE / BANDWIDTH	66 cm
ANSCHLUSS / POWER	19,8 kWx2 / (39,6 kW) 380 V. 50 / 60 Hz.
GEWICHT / WEIGHT	390 kg





**CODE / CODE** **PO / KD 70**


AUBENMAßE / OUTSIDE DIMENSIONS	180 x 120 x 155 cm
INNENMAßE / INSIDE DIMENSIONS	70 cm
BANDBREITE / BANDWIDTH	66 cm
ANSCHLUSS / POWER	Gaseinlassdruck / Gas input pressure 21 mbar x2 / 22 kW
GEWICHT / WEIGHT	410 kg



# PIZZA BACKOFEN PIZZA OVEN

## Kuppelofen Gas / Gas Pizza Oven



   
CODE / CODE

**PFG-1**



AUßENMAßE / OUTSIDE DIMENSIONS	127 x 150 x 173 cm
INNENMAßE / INSIDE DIMENSIONS	100 x 95 cm
KAPAZITÄT / CAPACITY	9 Pizzen Ø 25 cm
ANSCHLUSS / POWER	34 kW - LPG or Naturel Gas
ENERGIEVERBRAUCH / POWER CONSUMPTION	NG: 3,59 m³/h
GEWICHT / WEIGHT	345 kg

LPG oder Erdgas  
Arbeitstemperatur 400°C  
Unabhängige Heizstäbe unten und oben  
Magnetsicherheitsventile  
Spezialschamot  
Edelstahl

Adaptable LPG or NG.  
Working temperature 400 °C  
Independent top and bottom burners.  
Magnet safety valves.  
Special stone floor.  
Stainless steel oven inside.




   
CODE / CODE

**PFG-2**






AUßENMAßE / OUTSIDE DIMENSIONS	127 x 175 x 173 cm
INNENMAßE / INSIDE DIMENSIONS	95 x 125 cm
KAPAZITÄT / CAPACITY	11 Pizzen Ø 25 cm
ANSCHLUSS / POWER	34 kW - LPG or Naturel Gas
ENERGIEVERBRAUCH / POWER CONSUMPTION	NG: 3,59 m³/h
GEWICHT / WEIGHT	400 kg

## Kuppelofen mit Gäröfen / Rotary Pizza Oven

  CODE / CODE <b>SGS - SPO - 01</b> 	
AUBENMAßE / OUTSIDE DIMENSIONS	120 x 138,5 x 200 cm
KAPAZITÄT / CAPACITY	6 Pizzen Ø 30 cm
ANSCHLUSS / POWER	17 kW 400 V.
GEWICHT / WEIGHT	331 kg



  CODE / CODE <b>SGS - SPO - 04</b> 	
AUBENMAßE / OUTSIDE DIMENSIONS	148 x 172,5 x 185,5 cm
KAPAZITÄT / CAPACITY	6 Pizzen Ø 30 cm
ANSCHLUSS / POWER	41,2 kW 400 V.
GEWICHT / WEIGHT	764 kg



# MULTIFUNKTIONSOFEN MULTI PURPOSE OVENS



40 cm x 80 cm  
3 Bleche je Kammer  
40 cm x 80 cm  
3 pcs. tray / floor



40 cm x 60 cm  
4 Bleche je Kammer  
40 cm x 60 cm  
4 pcs. tray / floor



40 cm x 40 cm  
6 Bleche je Kammer  
40 cm x 40 cm  
6 pcs. tray / floor



Ø 40 cm  
6 Bleche je Kammer  
Ø 40 cm  
6 pcs. tray / floor



CODE / CODE **ME/1400**

AUßENMAßE / OUTSIDE DIMENSIONS	166 x 140 x 44 cm
INNENMAßE / INSIDE DIMENSIONS	124 x 92 x 23 cm
ANSCHLUSS / POWER	12,2 kW / 400 V. 3 F+N
GEWICHT / WEIGHT	207 kg



Mit Dampfsystem / With Steam System



CODE / CODE **MD / 1400 / 1**

AUßENMAßE / OUTSIDE DIMENSIONS	166 x 140 x 193 cm
INNENMAßE / INSIDE DIMENSIONS	124 x 92 x 23 cm
ANSCHLUSS / POWER	24,4 kW (12,2 kWx2) / 400 V. 3 F+N
GEWICHT / WEIGHT	575 kg

Mit Dampfsystem / With Steam System



   
CODE / CODE **MD / 1400 / 2**

AUßENMAßE / OUTSIDE DIMENSIONS	166 x 140x 193 cm
INNENMAßE / INSIDE DIMENSIONS	124 x 92 x 23 cm
ANSCHLUSS / POWER	27,4 kW (12,2 x 2+3 kW) / 400 V. 3 F+N
GEWICHT / WEIGHT	593 kg

Mit Dampfsystem / With Steam System



   
CODE / CODE **MT / 1400 / 2**

AUßENMAßE / OUTSIDE DIMENSIONS	166 x 140 x 217 cm
INNENMAßE / INSIDE DIMENSIONS	124 x 92 x 23 cm
ANSCHLUSS / POWER	39,6 kW (12,2 x 3+3 kW) / 400 V. 3 F+N
GEWICHT / WEIGHT	775 kg

Mit Dampfsystem / With Steam System



# MULTIFUNKTIONSOFEN MULTI PURPOSE OVENS



40 cm x 80 cm  
3 Bleche je Kammer  
40 cm x 80 cm  
3 pcs. tray / floor



40 cm x 60 cm  
4 Bleche je Kammer  
40 cm x 60 cm  
4 pcs. tray / floor



40 cm x 40 cm  
6 Bleche je Kammer  
40 cm x 40 cm  
6 pcs. tray / floor



Ø 40 cm  
6 Bleche je Kammer  
Ø 40 cm  
6 pcs. tray / floor



   
CODE / CODE

**ME / 1200**

AUßENMAßE / OUTSIDE DIMENSIONS	166 x 115 x 40 cm
INNENMAßE / INSIDE DIMENSIONS	124 x 84 x 18 cm
ANSCHLUSS / POWER	10.5 kW / 400 V. 3 F+N
GEWICHT / WEIGHT	185 kg



   
CODE / CODE

**MD / 1200 / 1**

AUßENMAßE / OUTSIDE DIMENSIONS	166 x 115 x 185 cm
INNENMAßE / INSIDE DIMENSIONS	124 x 84 x 18 cm
ANSCHLUSS / POWER	21 kW (10.5 kWx2) / 400 V. 3 F+N
GEWICHT / WEIGHT	486 kg

Optional: Dampfsystem je Kammer 400€ Steam System Per Floor 400 Euro (Net Price)  
Optional: Vollschamot je Backkammer 300€ Full Stone Per Floor 300 Euro (Net Price)



   
CODE / CODE | **MD / 1200 / 2**

AUßENMAßE / OUTSIDE DIMENSIONS	166 x 115x 185 cm
INNENMAßE / INSIDE DIMENSIONS	124 x 84 x 18 cm
ANSCHLUSS / POWER	24 kW (10.5 x 2+3 kW) / 400 V. 3 F+N
GEWICHT / WEIGHT	542 kg



   
CODE / CODE | **MT / 1200 / 2**

AUßENMAßE / OUTSIDE DIMENSIONS	166 x 115 x 205 cm
INNENMAßE / INSIDEDIMENSIONS	124 x 84 x 18 cm
ANSCHLUSS / POWER	34,5 kW (10.5 x 3+3 kW) / 400 V. 3 F+N
GEWICHT / WEIGHT	700 kg



Optional: Dampfsystem je Kammer 400€ Steam System Per Floor 400 Euro (Net Price)  
Optional: Vollschamot je Backkammer 300 € Full Stone Per Floor 300 Euro (Net Price)

# MULTIFUNKTIONSOFEN MULTI PURPOSE OVENS



40 cm x 80 cm  
2 Bleche je Kammer  
40 cm x 80 cm  
2 pcs. tray / floor



40 cm x 60 cm  
2 Bleche je Kammer  
40 cm x 60 cm  
2 pcs. tray / floor



40 cm x 40 cm  
4 Bleche je Kammer  
40 cm x 40 cm  
4 pcs. tray / floor



Ø 40 cm  
4 Bleche je Kammer  
Ø 40 cm  
4 pcs. tray / floor



CODE / CODE **ME / 800**

AUßENMAßE / OUTSIDE DIMENSIONS	126 x 102 x 40 cm
INNENMAßE / INSIDE DIMENSIONS	84 x 84 x 18 cm
ANSCHLUSS / POWER	7,5 kW / 400 V. 3 F+N
GEWICHT / WEIGHT	131 kg



CODE / CODE **MD / 800 / 1**

AUßENMAßE / OUTSIDE DIMENSIONS	126 x 102 x 185 cm
INNENMAßE / INSIDE DIMENSIONS	84 x 84 x 18 cm
ANSCHLUSS / POWER	15 kW (7.5kWx2) / 400 V. 3 F+N
GEWICHT / WEIGHT	356 kg

Optional: Dampfsystem je Kammer 400€ Steam System Per Floor 400 Euro (Net Price)





   
CODE / CODE

**MD / 800 / 2**

AUßENMAßE / OUTSIDE DIMENSIONS	126 x 102 x 185 cm
INNENMAßE / INSIDE DIMENSIONS	84 x 84 x 18 cm
ANSCHLUSS / POWER	18 kW (7.5 x 2+3 kW) / 400 V. 3 F+N
GEWICHT / WEIGHT	383 kg



   
CODE / CODE

**MT / 800 / 2**

AUßENMAßE / OUTSIDE DIMENSIONS	126 x 102 x 205 cm
INNENMAßE / INSIDE DIMENSIONS	84 x 84 x 18 cm
ANSCHLUSS / POWER	25,5 kW (7.5 x 3+3 kW) / 400 V. 3 F+N
GEWICHT / WEIGHT	500 kg



Optional: Dampfsystem je Kammer 400€ Steam System Per Floor 400 Euro (Net Price)

# UNTERGESTELLE BENCH



   
CODE / CODE

**PT 50**

MAßE / DIMENSIONS	76 x 64 x 85 cm
GEWICHT / WEIGHT	23 kg

   
CODE / CODE

**PT 52**

MAßE / DIMENSIONS	78 x 64 x 85 cm
GEWICHT / WEIGHT	25 kg

   
CODE / CODE

**PT 62**

MAßE / DIMENSIONS	87 x 73 x 90 cm
GEWICHT / WEIGHT	27 kg

   
CODE / CODE

**PT 68**

MAßE / DIMENSIONS	93 x 79 x 90 cm
GEWICHT / WEIGHT	30 kg

   
CODE / CODE

**PT 70**

MAßE / DIMENSIONS	103 x 87 x 90 cm
GEWICHT / WEIGHT	35 kg

   
CODE / CODE

**PT 6292**

MAßE / DIMENSIONS	87 x 103 x 90 cm
GEWICHT / WEIGHT	35 kg

   
CODE / CODE

**PT 9262**



MAßE / DIMENSIONS	117 x 73 x 90 cm
GEWICHT / WEIGHT	33 kg

   
CODE / CODE



**PT 99**



MAßE / DIMENSIONS	117 x 103 x 90 cm
GEWICHT / WEIGHT	40 kg







 	<b>PT / 1400 / E</b>
CODE / CODE	
MAßE / DIMENSIONS	162 x 110 x 110 cm
GEWICHT / WEIGHT	115 kg







 	<b>PT / 1400 / DE</b>
CODE / CODE	
MAßE / DIMENSIONS	162 x 110 x 90 cm
GEWICHT / WEIGHT	112 kg



 	<b>PT / PROFI / DE</b>
CODE / CODE	
MAßE / DIMENSIONS	130 x 82 x 90 cm
GEWICHT / WEIGHT	50 kg



 	<b>PT / 800 / D</b>
CODE / CODE	
MAßE / DIMENSIONS	122 x 88 x 90 cm
GEWICHT / WEIGHT	61 kg



 	<b>PT / PROFI / E</b>
CODE / CODE	
MAßE / DIMENSIONS	130 x 82 x 110 cm
GEWICHT / WEIGHT	53 kg


 	<b>PT / 1200 / D</b>
CODE / CODE	
MAßE / DIMENSIONS	162 x 88 x 90 cm
GEWICHT / WEIGHT	76 kg

 	<b>PT / 7575</b>
CODE / CODE	
MAßE / DIMENSIONS	110,5 x 100 x 91,5 cm
GEWICHT / WEIGHT	63 kg


 	<b>PT / 1200 / E</b>
CODE / CODE	
MAßE / DIMENSIONS	162 x 88 x 110 cm
GEWICHT / WEIGHT	80 kg



 	<b>PT / 75105</b>
CODE / CODE	
MAßE / DIMENSIONS	110,5 x 135 x 91,5 cm
GEWICHT / WEIGHT	75,5 kg



 	<b>PT / 10575</b>
CODE / CODE	
MAßE / DIMENSIONS	146 x 100 x 91,5 cm
GEWICHT / WEIGHT	74,5 kg







# MULTIFUNKTIONSOFEN MULTI PURPOSE OVENS







  CODE / CODE	<b>MK/800/D</b>
AUßENMAßE / OUTSIDE DIMENSIONS	122 x 90 x 90 cm
GEWICHT / WEIGHT	90 kg

  CODE / CODE	<b>MK/800/T</b>
AUßENMAßE / OUTSIDE DIMENSIONS	122 x 90 x 70 cm
GEWICHT / WEIGHT	75 kg



  CODE / CODE	<b>MK/1200/D</b>
AUßENMAßE / OUTSIDE DIMENSIONS	162 x 90 x 90 cm
GEWICHT / WEIGHT	130 kg



  CODE / CODE	<b>MK/1200/T</b>
AUßENMAßE / OUTSIDE DIMENSIONS	162 x 90 x 70 cm
GEWICHT / WEIGHT	105 kg



  CODE / CODE	<b>MK/1400/D</b>
AUßENMAßE / OUTSIDE DIMENSIONS	162 x 112 x 90 cm
GEWICHT / WEIGHT	135 kg



  CODE / CODE	<b>MK/1400/T</b>
AUßENMAßE / OUTSIDE DIMENSIONS	162 x 112 x 70 cm
GEWICHT / WEIGHT	117 kg



  CODE / CODE		<b>DVL/800</b>
AUßENMAßE / OUTSIDE DIMENSIONS		126 x 125 x 15 cm
GEWICHT / WEIGHT		35 kg

  CODE / CODE		<b>DVL/1200</b>
AUßENMAßE / OUTSIDE DIMENSIONS		166 x 125 x 15 cm
GEWICHT / WEIGHT		45 kg

  CODE / CODE		<b>DVL/PROFI</b>
AUßENMAßE / OUTSIDE DIMENSIONS		135 x 107 x 15 cm
GEWICHT / WEIGHT		35 kg

  CODE / CODE		<b>DVL/1400</b>
AUßENMAßE / OUTSIDE DIMENSIONS		166 x 147 x 15 cm
GEWICHT / WEIGHT		50 kg

# DRUCHLAUF OFEN CONVECTION OVEN

Heißluftofen Türanschlag unten  
Convection Patisserie Ovens – Electrical



   
CODE / CODE

**KF/4**



MAßE / DIMENSIONS	75 x 80 x 56 cm
KAPAZITÄT / CAPACITY	4 pieces 40x60 tray / 4xGN 1/1 65 mm
ANSCHLUSS / POWER	6,4 kW 220 V. / 50 / 60 Hz.
GEWICHT / WEIGHT	62 kg

   
CODE / CODE

**KF/4-Y**



MAßE / DIMENSIONS	80 x 85,5 x 56,5 cm
KAPAZITÄT / CAPACITY	4 pieces 40 x 60 tray
ANSCHLUSS / POWER	7 kW 220 V. / 50 / 60 Hz.
GEWICHT / WEIGHT	75 kg



CODE / CODE

**PM-E-9**



AUßENMAßE / OUTSIDE DIMENSIONS	85 x 115 x 120 cm
KAPAZITÄT / CAPACITY	9 pieces 40x60 tray
ANSCHLUSS / POWER	17,5 kW 400 V. 3 F+N
GEWICHT / WEIGHT	290 kg



CODE / CODE

**PM-G-9**



AUßENMAßE / OUTSIDE DIMENSIONS	85 x 105 x 126 cm
KAPAZITÄT / CAPACITY	9 pieces 40x60 tray
ANSCHLUSS / POWER	14 kW 20 mbar
GEWICHT / WEIGHT	320 kg



CODE / CODE

**MK-PM**



AUßENMAßE / OUTSIDE DIMENSIONS	85 x 105 x 75 cm
KAPAZITÄT / CAPACITY	7 pieces 40x60 tray
ANSCHLUSS / POWER	3 kW / 220 V - 240 V
GEWICHT / WEIGHT	70 kg



# DRUCHLAUF OFEN CONVECTION OVEN

## Kombidämpfer mit Gäröfen Rotary Patisserie Oven

40 cm x 60 cm  
10 Bleche je Kammer  
40 cm x 60 cm  
10 pcs. tray / floor



CODE / CODE

**PM-D-10**



AUßENMAßE / OUTSIDE DIMENSIONS	100 x 140 x 145,5 cm
KAPAZITÄT / CAPACITY	10 pieces 40x60 tray
ANSCHLUSS / POWER	25,5 kW 400 V. 3 F+N
GEWICHT / WEIGHT	360 kg



CODE / CODE

**MK PM-D**



AUßENMAßE / OUTSIDE DIMENSIONS	100 x 140 x 74,5 cm
KAPAZITÄT / CAPACITY	7 pieces 40x60 tray
ANSCHLUSS / POWER	2 kW 230 V. F+N
GEWICHT / WEIGHT	70 kg





+



40 cm x 60 cm  
5 Bleche je Kammer  
4 pizza Ø30  
40 cm x 60 cm  
5 pcs. tray / floor  
4 pizzen Ø30



CODE / CODE

**PM-D-K 5+4**



AUßENMAßE / OUTSIDE DIMENSIONS	100 x 140 x 135,5 cm
KAPAZITÄT / CAPACITY	5 pieces 40x60 tray 4 pizzen Ø30
ANSCHLUSS / POWER	20 kW 400 V. 3 F+N
GEWICHT / WEIGHT	356 kg



CODE / CODE

**MK PM-D-K**



AUßENMAßE / OUTSIDE DIMENSIONS	100 x 140 x 74,5 cm
KAPAZITÄT / CAPACITY	7 pieces 40x60 tray
ANSCHLUSS / POWER	2 kW 230V. F+N
GEWICHT / WEIGHT	70 kg



# VORBEREITUNG PREPARATION EQUIPMENTS



## Spiral Teigknetmaschine / Spiral Kneader Mixer


  
 CODE / CODE

**SDM 35**

KESSEL MABE / POT DIMENSIONS	46 x 26 cm
AUßENMAßE / OUTSIDE DIMENSIONS	44 x 84 x 98 cm
MEHL KAPAZITÄT / FLOUR CAPACITY	15 kg
TEIG KAPAZITÄT / DOUGH CAPACITY	25 kg
KESSEL KAPAZITÄT / POT CAPACITY	35 Lt
ANSCHLUSS / POWER	1,1-1,5 kW 220 / 380 V.
GEWICHT / WEIGHT	173 kg


  
 CODE / CODE

**SDM 50**

KESSEL MABE / POT DIMENSIONS	50 x 30 cm
AUßENMAßE / OUTSIDE DIMENSIONS	54 x 95 x 106 cm
MEHL KAPAZITÄT / FLOUR CAPACITY	25 kg
TEIG KAPAZITÄT / DOUGH CAPACITY	35 kg
KESSEL KAPAZITÄT / POT CAPACITY	50 Lt
ANSCHLUSS / POWER	1,5-2,5 kW 380 V.
GEWICHT / WEIGHT	213 kg


  
 CODE / CODE

**SDM 85**

KESSEL MABE / POT DIMENSIONS	60 x 36 cm
AUßENMAßE / OUTSIDE DIMENSIONS	64 x 108 x 111 cm
MEHL KAPAZITÄT / FLOUR CAPACITY	35 kg
TEIG KAPAZITÄT / DOUGH CAPACITY	50 kg
KESSEL KAPAZITÄT / POT CAPACITY	85 Lt
ANSCHLUSS / POWER	3,5-5,5 kW 380 V.
GEWICHT / WEIGHT	283 kg


  
 CODE / CODE

**SDM 100**

KESSEL MABE / POT DIMENSIONS	70 x 37 cm
AUßENMAßE / OUTSIDE DIMENSIONS	72 x 122 x 143 cm
MEHL KAPAZITÄT / FLOUR CAPACITY	50 kg
TEIG KAPAZITÄT / DOUGH CAPACITY	85 kg
KESSEL KAPAZITÄT / POT CAPACITY	100 Lt
ANSCHLUSS / POWER	1,5-2,5 kW 380 V.
GEWICHT / WEIGHT	473 kg



Mit zwei Geschwindigkeit  
Stufen und Zeit einstellung

2-Speed motors with timer



Digitales Bedienfeld. / je Kammer 150 €  
Digital panel is optional. / 150 Euro Net Price.

## Planeten Mixer / Planetary Mixer

   
CODE / CODE

**PM 40**

MAßE / DIMENSIONS	63 x 91 x 137 cm
KAPAZITÄT / CAPACITY	40 Lt
ANSCHLUSS / POWER	2,2 kW 380 V.
GEWICHT / WEIGHT	230 kg

   
CODE / CODE

**PM 60**

MAßE / DIMENSIONS	63 x 91 x 137 cm
KAPAZITÄT / CAPACITY	60 Lt
ANSCHLUSS / POWER	2,2 kW 380 V.
GEWICHT / WEIGHT	235 kg



Mit zwei Geschwindigkeit  
Stufen und Zeit einstellung

3-Speed motors with timer

# VORBEREITUNG PREPARATION EQUIPMENTS



## Teiknetmaschine Klassisch / Kneader Mixer



CODE / CODE | **KDM 20**

KESSEL MAßE / POT DIMENSIONS	32 x 22 cm
MEHL KAPAZITÄT / FLOUR CAPACITY	7 kg
TEIG KAPAZITÄT / DOUGH CAPACITY	15 kg
KESSEL KAPAZITÄT / POT CAPACITY	20 Lt
ANSCHLUSS / POWER	0,37 kW 220 / 380 V.
GEWICHT / WEIGHT	50 kg



CODE / CODE | **KDM 50**

KESSEL MAßE / POT DIMENSIONS	50 x 28 cm
MEHL KAPAZITÄT / FLOUR CAPACITY	20 kg
TEIG KAPAZITÄT / DOUGH CAPACITY	35 kg
KESSEL KAPAZITÄT / POT CAPACITY	50 Lt
ANSCHLUSS / POWER	0,4-0,7 kW 220/380 V.
GEWICHT / WEIGHT	90 kg



CODE / CODE | **KDM 70**

KESSEL MAßE / POT DIMENSIONS	60 x 32 cm
MEHL KAPAZITÄT / FLOUR CAPACITY	30 kg
TEIG KAPAZITÄT / DOUGH CAPACITY	50 kg
KESSEL KAPAZITÄT / POT CAPACITY	70 Lt
ANSCHLUSS / POWER	0,6-0,9 kW 380 V
GEWICHT / WEIGHT	108 kg



CODE / CODE | **KDM 120**

KESSEL MAßE / POT DIMENSIONS	75 x 38 cm
MEHL KAPAZITÄT / FLOUR CAPACITY	50 kg
TEIG KAPAZITÄT / DOUGH CAPACITY	85 kg
KESSEL KAPAZITÄT / POT CAPACITY	120 Lt
ANSCHLUSS / POWER	1,1-1,5 kW 380 V
GEWICHT / WEIGHT	150 kg



Mit zwei Geschwindigkeit Stufen  
2-Speed motors

## Teigausrollmaschine / Dough Roller

   
CODE / CODE | **DR 30**

MAßE TEIGROLLER / ROLLER DIMENSIONS	Ø 30 cm
MAßE / DIMENSIONS	43 x 55 x 65 cm
ANSCHLUSS / POWER	0,55 kW 1400 rpm / Dk-220 V / 50 /60 Hz
GEWICHT / WEIGHT	37 kg

   
CODE / CODE | **DR 40**

MAßE TEIGROLLER / ROLLER DIMENSIONS	Ø 40 cm
MAßE / DIMENSIONS	53 x 55 x 65 cm
ANSCHLUSS / POWER	0,55 kW 1400 rpm / Dk-220 V / 50 /60 Hz
GEWICHT / WEIGHT	41 kg


   
CODE / CODE | **DR 55**

MAßE TEIGROLLER / ROLLER DIMENSIONS	Ø 55 cm
MAßE / DIMENSIONS	91 x 57,5 x 53,5 cm
ANSCHLUSS / POWER	0,75 kW 1400 rpm / Dk-220 V / 50 /60 Hz
GEWICHT / WEIGHT	63 kg

   
CODE / CODE | **DR 60**

MAßE TEIGROLLER / ROLLER DIMENSIONS	Ø 60 cm
MAßE / DIMENSIONS	74 x 54 x 44 cm
ANSCHLUSS / POWER	0,37 kW 1400 rpm / Dk-220 V / 50 /60 Hz
GEWICHT / WEIGHT	47 kg





**Brot Schneidemaschine / Bread Slicer Machine**



CODE / CODE | **EDS**

MAßE / DIMENSIONS	65 x 65 x 70 cm
SCHEIBEN-DICKE / SLICE THICKNESS	8 / 10 / 13 / 16 mm
KAPAZITÄT / CAPACITY	400 Bread / H
ANSCHLUSS / POWER	0,37 kW 230 V.
GEWICHT / WEIGHT	110 kg



CODE / CODE | **EDS+BENCH**

MAßE / DIMENSIONS	65 x 65 x 120 cm
SCHEIBEN-DICKE / SLICE THICKNESS	8 / 10 / 13 / 16 mm
KAPAZITÄT / CAPACITY	400 Bread / H
ANSCHLUSS / POWER	0,37 kW 230 V.
GEWICHT / WEIGHT	135 kg



CODE / CODE | **ED 01**

MAßE / DIMENSIONS	65 x 72 x 110 cm
SCHEIBEN-DICKE / SLICE THICKNESS	8 / 10 / 13 / 16 mm
KAPAZITÄT / CAPACITY	500 Bread / H
ANSCHLUSS / POWER	0,37 kW 230 V.
GEWICHT / WEIGHT	120 kg



## Durchlaftoaster / Conveyor Toaster



CODE / CODE **OEK-400**

KAPAZITÄT / CAPACITY	600 slices/h
MAßE / DIMENSIONS	48 x 43 x 43 cm
ANSCHLUSS / POWER	2,5 kW / 230 V 50 Hz
GEWICHT / WEIGHT	23 kg




CODE / CODE **OEK-800**

KAPAZITÄT / CAPACITY	700 slices/h
MAßE / DIMENSIONS	48 x 82 x 33 cm
INNENMAßE / INSIDE DIMENSIONS	32 x 72 x 8 cm
ANSCHLUSS / POWER	3,5 kW / 230 V 50Hz
GEWICHT / WEIGHT	28 kg



**Funktioniert in beiden Richtungen**  
**Works in both directions**



# BÄCKEREI / CAFETERIA

**SBS** GASTRO  
INTERNATIONAL

E Model    G/G Model    E/G Model



## Kontaktgrill / Toaster Grill



CODE / CODE **TG 2735**

AUßENMAßE / OUTSIDE DIMENSIONS	41 x 41 x 28 cm
INNENMAßE / INSIDE DIMENSIONS	27 x 35 cm
ANSCHLUSS / POWER	2,5 kW / 230 V.
GEWICHT / WEIGHT	25 kg



CODE / CODE **TG 2740**

AUßENMAßE / OUTSIDE DIMENSIONS	46 x 41 x 28 cm
INNENMAßE / INSIDE DIMENSIONS	27 x 40 cm
ANSCHLUSS / POWER	2,75 kW / 230 V.
GEWICHT / WEIGHT	27 kg



CODE / CODE **TG 2745**

AUßENMAßE / OUTSIDE DIMENSIONS	51 x 41 x 28 cm
INNENMAßE / INSIDE DIMENSIONS	27 x 45 cm
ANSCHLUSS / POWER	3 kW / 230 V.
GEWICHT / WEIGHT	30 kg





## Kontaktgrill / Toaster Grill

DE Model

DG/G Model



CODE / CODE | **TG 5530**

AUßENMAßE / OUTSIDE DIMENSIONS	56 x 37 x 26 cm
INNENMAßE / INSIDE DIMENSIONS	50 x 25 cm
ANSCHLUSS / POWER	2+2 kW / 230 V.
GEWICHT / WEIGHT	32 kg



CODE / CODE | **TG 6040**

AUßENMAßE / OUTSIDE DIMENSIONS	64 x 48 x 29 cm
INNENMAßE / INSIDE DIMENSIONS	60 x 40 cm
ANSCHLUSS / POWER	3+3 kW / 230 V.
GEWICHT / WEIGHT	65 kg

## Grillplatte / Plate Grills

PG 7050 E Model    PG 7050 GE Model



CODE / CODE | **PG 7050**

AUßENMAßE / OUTSIDE DIMENSIONS	72 x 55x 26 cm
INNENMAßE / INSIDE DIMENSIONS	70 x 50 cm
ANSCHLUSS / POWER	2,5+2,5 kW / 2F 230 / 400 V.
GEWICHT / WEIGHT	37 kg



## Waffeleisen / Waffle Machines

WO 25 E Model



   
CODE / CODE **WO 25 E**

AUßENMAßE / OUTSIDE DIMENSIONS	30 x 32 x 30 cm
WAFFELMAß / COOKING AREA	25 Stück / pcs.
ANSCHLUSS / POWER	2,2 kW / 230 V.
GEWICHT / WEIGHT	17 kg

WK 25 E Model



   
CODE / CODE **WK 25 E**

AUßENMAßE / OUTSIDE DIMENSIONS	30 x 32 x 30 cm
WAFFELMAß / COOKING AREA	8 x 16 x 1,5 cm (2 Stück / pcs.)
ANSCHLUSS / POWER	2,2 kW / 230 V.
GEWICHT / WEIGHT	19 kg

WB 25 E Model



   
CODE / CODE **WB 25 E**

AUßENMAßE / OUTSIDE DIMENSIONS	30 x 32 x 30 cm
WAFFELMAß / COOKING AREA	16 Ø
ANSCHLUSS / POWER	2,2 kW / 230 V.
GEWICHT / WEIGHT	17 kg

WF 25 E Model



   
CODE / CODE **WF 25 E**

AUßENMAßE / OUTSIDE DIMENSIONS	30 x 32 x 30 cm
WAFFELMAß / COOKING AREA	21 cm (3 Stück / pcs.)
ANSCHLUSS / POWER	2,2 kW / 230 V.
GEWICHT / WEIGHT	19 kg

   
CODE / CODE | **WO 25 DE**

AUßENMAßE / OUTSIDE DIMENSIONS	60 x 32 x 30 cm
WAFFELMAß / COOKING AREA	50 Stück / pcs.
ANSCHLUSS / POWER	2,2+2,2 kW / 230 V.
GEWICHT / WEIGHT	34 kg
PREIS / PRICE	<b>796 €</b>



**WO 25 DE** Model




   
CODE / CODE | **WK 25 DE**

AUßENMAßE / OUTSIDE DIMENSIONS	58 x 32 x 30 cm
WAFFELMAß / COOKING AREA	8 x 16 x 1,5 cm (4 Stück/pcs.)
ANSCHLUSS / POWER	2,2+2,2 kW / 230 V.
GEWICHT / WEIGHT	37 kg
PREIS / PRICE	<b>796 €</b>



**WK 25 DE** Model



   
CODE / CODE | **WB 25 DE**

AUßENMAßE / OUTSIDE DIMENSIONS	60 x 32 x 30 cm
WAFFELMAß / COOKING AREA	16 Ø (2 Stück/pcs)
ANSCHLUSS / POWER	2,2+2,2 kW / 230 V.
GEWICHT / WEIGHT	32 kg
PREIS / PRICE	<b>772 €</b>



**WB 25 DE** Model



   
CODE / CODE | **WF 25 DE**

AUßENMAßE / OUTSIDE DIMENSIONS	60 x 32 x 30 cm
WAFFELMAß / COOKING AREA	21 cm (6 Stück/pcs.)
ANSCHLUSS / POWER	2,2+2,2 kW / 230 V.
GEWICHT / WEIGHT	37 kg
PREIS / PRICE	<b>760 €</b>



**WF 25 DE** Model





## Crepes Maschine / Crepe Machines

   
CODE / CODE

**KM 40 E**

AUßENMAßE / OUTSIDE DIMENSIONS	45 x 50 x 22 cm
INNENMAßE / INSIDE DIMENSIONS	Ø 40
ANSCHLUSS / POWER	3 kW / 230 / 400 V.
GEWICHT / WEIGHT	19 kg
PREIS / PRICE	480 €



   
CODE / CODE

**KM 40 DE**

AUßENMAßE / OUTSIDE DIMENSIONS	90 x 50 x 22 cm
INNENMAßE / INSIDE DIMENSIONS	Ø 40 x 2
ANSCHLUSS / POWER	3+3 kW / 230 / 400 V.
GEWICHT / WEIGHT	37 kg
PREIS / PRICE	912 €

## Pfannkuchen Maschine / Pancake Machines



   
CODE / CODE

**PC 40 E**

AUßENMAßE / OUTSIDE DIMENSIONS	45 x 50 x 22 cm
INNENMAßE / INSIDE DIMENSIONS	Ø 8 x 14 stück / pcs
ANSCHLUSS / POWER	3 kW / 230 / 400 V.
GEWICHT / WEIGHT	25 kg
PREIS / PRICE	504 €



   
CODE / CODE

**PC 40 DE**

AUßENMAßE / OUTSIDE DIMENSIONS	90 x 50 x 22 cm
INNENMAßE / INSIDE DIMENSIONS	Ø 8 x 14 stück / pcs. x 2
ANSCHLUSS / POWER	3+3 kW / 230 / 400 V.
GEWICHT / WEIGHT	48 kg
PREIS / PRICE	960 €







BÄCKEREI  
CAFETERIA



Teekoher mit Kanne / Tea Maker With Pot


  
 CODE / CODE | **SGS-CKS.10.1 DE**

KAPAZITÄT / CAPACITY	10+2 lt
MAßE / DIMENSIONS	31 x 39 x 42 / 60 cm
ANSCHLUSS / POWER	2 kW
GEWICHT / WEIGHT	8 kg




  
 CODE / CODE | **SGS-CKS.25.2 DE**

KAPAZITÄT / CAPACITY	25+2+2 lt
MAßE / DIMENSIONS	39 x 46 x 49 / 69 cm
ANSCHLUSS / POWER	2,5 kW
GEWICHT / WEIGHT	13 kg

Teekoher / Tea Maker




  
 CODE / CODE | **SGS-CY.120**

KAPAZITÄT / CAPACITY	13lt-120 cups/gläser
MAßE / DIMENSIONS	Q 25,5 x 48,5cm
ANSCHLUSS / POWER	1,75 kW
GEWICHT / WEIGHT	5 kg




  
 CODE / CODE | **SGS-CY.250**

KAPAZITÄT / CAPACITY	23lt-250 cups/gläser
MAßE / DIMENSIONS	Q 32x51 cm
ANSCHLUSS / POWER	2,5 kW
GEWICHT / WEIGHT	7 kg





**Teekocher mit der Kanne aus Kupfer**  
**Copper Tea Maker with Pot**



CODE / CODE | **SGS-CKS.3.DE.1**

KAPAZITÄT / CAPACITY	3.2 lt
MAßE / DIMENSIONS	23 x 30 x 28 / 44 cm
ANSCHLUSS / POWER	1 kW
GEWICHT / WEIGHT	4 kg



CODE / CODE | **SGS-CKS.10.1.DE**

KAPAZITÄT / CAPACITY	10+2 lt
MAßE / DIMENSIONS	31 x 39 x 42 / 60 cm
ANSCHLUSS / POWER	2 kW
GEWICHT / WEIGHT	8 kg



Automatic Float System  
Automatisches Schwimmersystem



CODE / CODE | **SGS-CKS.25.2.DE**

KAPAZITÄT / CAPACITY	25+2+2 lt
MAßE / DIMENSIONS	39 x 46 x 49 / 69 cm
ANSCHLUSS / POWER	2,5 kW
GEWICHT / WEIGHT	13 kg



Automatic Float System  
Automatisches Schwimmersystem



CODE / CODE | **SGS-CKS.25.3.DE**

KAPAZITÄT / CAPACITY	25+2+2+2 lt
MAßE / DIMENSIONS	39 x 46 x 49 / 69 cm
ANSCHLUSS / POWER	2,5 kW
GEWICHT / WEIGHT	14 kg



Automatic Float System  
Automatisches Schwimmersystem



**Panoramische Getränkespender Mit Mixer**  
Panoramic Mixer Cold Beverage Dispenser



CODE / CODE | **SGS-M22AB**

KAPAZITÄT / CAPACITY	22 lt
MAßE / DIMENSIONS	35 x 40,5 x 75,2 cm
ANSCHLUSS / POWER	1,7 kw / 24h-230V 50Hz
GEWICHT / WEIGHT	18,6 kg

**Panoramische Schaumig Ayran-Dispenser**  
Panoramic Foamy Ayran Dispenser



CODE / CODE | **SGS-KAM22DW**

KAPAZITÄT / CAPACITY	22 lt
MAßE / DIMENSIONS	35 x 40,5 x 82,2 cm
ANSCHLUSS / POWER	1,7 kw / 24h 230V 50 Hz
GEWICHT / WEIGHT	21,8 kg

**Panoramische Getränkespender Doppert Mit Mixer**  
Panoramic Twin Mixer Cold Beverage Dispenser



CODE / CODE | **SGS-MM44AB**

KAPAZITÄT / CAPACITY	2 x 22 lt
MAßE / DIMENSIONS	69,5 x 40,5 x 75,2 cm
ANSCHLUSS / POWER	4,36 kw / 24h-230V 50Hz
GEWICHT / WEIGHT	31,3 kg



## Döner Roboter / Doner Robot



CODE / CODE

**SGS-ADR-C1-4G**



KAPAZITÄT / CAPACITY	max Ø45 cm
MAßE / DIMENSIONS	72 x 92 x 109 cm
ENERGIEVERBRAUCH / POWER CONSUMPTION	<b>LPG:</b> 10,8 kW <b>NG:</b> 10,64 kW
SPANNUNGSSTEUERUNG / VOLTAGE CONTROL	AC 220-240V 50/60 Hz
GEWICHT / WEIGHT	123 kg



CODE / CODE

**SGS-ADR-C1-5G**



KAPAZITÄT / CAPACITY	max Ø45 cm
MAßE / DIMENSIONS	72 x 92 x 126 cm
ENERGIEVERBRAUCH / POWER CONSUMPTION	<b>LPG:</b> 13,5 kW <b>NG:</b> 13,3 kW
SPANNUNGSSTEUERUNG / VOLTAGE CONTROL	AC 220-240V 50/60 Hz
GEWICHT / WEIGHT	130 kg



CODE / CODE

**SGS-ADR-C1-4E**



KAPAZITÄT / CAPACITY	max Ø45 cm
MAßE / DIMENSIONS	72 x 92 x 109 cm
ENERGIEVERBRAUCH / POWER CONSUMPTION	6,4 kW
SPANNUNGSSTEUERUNG / VOLTAGE CONTROL	AC 220-240V 50/60 Hz
GEWICHT / WEIGHT	123 kg



CODE / CODE

**SGS-ADR-C1-5E**



KAPAZITÄT / CAPACITY	max Ø45 cm
MAßE / DIMENSIONS	72 x 92 x 132 cm
ENERGIEVERBRAUCH / POWER CONSUMPTION	8 kW
SPANNUNGSSTEUERUNG / VOLTAGE CONTROL	AC 220-240V 50/60 Hz
GEWICHT / WEIGHT	130 kg

## Lavastein Dönergrill mit motor Unten / Gas Fired Doner Kebab



CODE / CODE | **SGS-M77-4L**

KAPAZITÄT / CAPACITY	Max 90 kg
MAßE / DIMENSIONS	58 x 80 x 118 cm
ANSCHLUSS / POWER	16 kW 230 V / 13,757 kcal / h
GEWICHT / WEIGHT	118 kg



## Dönergrill mit Motor unten (Gas) / Gas Kebab Wheel With Bottom Motor



CODE / CODE | **SGS-DMC-144**



KAPAZITÄT / CAPACITY	2 x 70 kg
MAßE / DIMENSIONS	103 x 67 x 109 cm
ANSCHLUSS / POWER	26,56 kW 220 V / 2,096 m <sup>3</sup> / h
GEWICHT / WEIGHT	67 kg



CODE / CODE | **SGS-DMVG-108**



KAPAZITÄT / CAPACITY	120 kg
MAßE / DIMENSIONS	73 x 77 x 121 cm
ANSCHLUSS / POWER	33,2 kW 220 V / 2,620 m <sup>3</sup> / h
GEWICHT / WEIGHT	56 kg



CODE / CODE | **SGS-DMVG-110**



KAPAZITÄT / CAPACITY	120 kg
MAßE / DIMENSIONS	79 x 97 x 200,5 cm
ANSCHLUSS / POWER	33,2 kW 220 V / 2,620 m <sup>3</sup> / h
GEWICHT / WEIGHT	62 kg



CODE / CODE | **SGS-DMVG-110-A**



KAPAZITÄT / CAPACITY	180 kg
MAßE / DIMENSIONS	79 x 97 x 200,5 cm
ANSCHLUSS / POWER	33,2 kW 220 V / 2,620 m <sup>3</sup> / h
GEWICHT / WEIGHT	77 kg



## Dönergrill mit Motor unten (Gas) / Gas Kebab Wheel With Bottom Motor



CODE / CODE

**SGS-DMAG-103**



KAPAZITÄT / CAPACITY	40 kg
MAßE / DIMENSIONS	56 x 67 x 91 cm
ANSCHLUSS / POWER	9,96 kW 230 V / <b>0,786 m<sup>3</sup> / h</b>
GEWICHT / WEIGHT	34 kg



CODE / CODE

**SGS-DMAG-104**



KAPAZITÄT / CAPACITY	70 kg
MAßE / DIMENSIONS	56 x 67 x 106 cm
ANSCHLUSS / POWER	13,28 kW 230 V / <b>1,948 m<sup>3</sup> / h</b>
GEWICHT / WEIGHT	41 kg



CODE / CODE




**SGS-DMAG-105**






KAPAZITÄT / CAPACITY	100 kg
MAßE / DIMENSIONS	56 x 67 x 126 cm
ANSCHLUSS / POWER	16,6 kW 230 V / <b>1,310 m<sup>3</sup> / h</b>
GEWICHT / WEIGHT	44 kg






**Elektro-Dönergrill mit Motor unten / Electric Kebab Wheel With Bottom Motor**

  CODE / CODE <b>SGS-DMAE-203</b> 	
KAPAZITÄT / CAPACITY	30 kg
MAßE / DIMENSIONS	55 x 66,5 x 91 cm
ANSCHLUSS / POWER	4,8 kW / 220-400 V
GEWICHT / WEIGHT	30 kg



  CODE / CODE <b>SGS-DMAE-204</b> 	
KAPAZITÄT / CAPACITY	70 kg
MAßE / DIMENSIONS	55 x 66,5 x 107 cm
ANSCHLUSS / POWER	6,4 kW / 220-400 V
GEWICHT / WEIGHT	35 kg



  CODE / CODE <b>SGS-DMAE-205</b> 	
KAPAZITÄT / CAPACITY	80 kg
MAßE / DIMENSIONS	55 x 66,5 x 123 cm
ANSCHLUSS / POWER	8 kW / 220-400 V
GEWICHT / WEIGHT	40 kg



# BÄCKEREI / CAFETERIA



## Gas-Dönergrill mit Motor oben Gas Kebab Wheel With Overhead Motor



   
CODE / CODE

**SGS-DMUG-103**



KAPAZITÄT / CAPACITY	30 kg
MAßE / DIMENSIONS	54,5 x 64 x 98 cm
ANSCHLUSS / POWER	9,96 kW 230 V / <b>0,786 m<sup>3</sup> / h</b>
GEWICHT / WEIGHT	26 kg




   
CODE / CODE

**SGS-DMUG-104**



KAPAZITÄT / CAPACITY	50 kg
MAßE / DIMENSIONS	54,5 x 64 x 114 cm
ANSCHLUSS / POWER	13,28 kW 230 V / <b>1,048 m<sup>3</sup> / h</b>
GEWICHT / WEIGHT	30 kg



   
CODE / CODE

**SGS-DMUG-105**



KAPAZITÄT / CAPACITY	80 kg
MAßE / DIMENSIONS	54,5 x 68 x 130 cm
ANSCHLUSS / POWER	16,6 kW 230 V / <b>1,310 m<sup>3</sup> / h</b>
GEWICHT / WEIGHT	36 kg

Optional: Verschiebbarer Grill kommt / Optional: Sliding grill



**Elektro-Dönergrill mit Motor oben**  
Electric Kebab Wheel With Overhead Motor



CODE / CODE

**SGS-DMUE-203**



KAPAZITÄT / CAPACITY	30 kg
MAßE / DIMENSIONS	54,5 x 69 x 98 cm
ANSCHLUSS / POWER	4,8 kW 220-400 V
GEWICHT / WEIGHT	26 kg



CODE / CODE

**SGS-DMUE-204**



KAPAZITÄT / CAPACITY	50 kg
MAßE / DIMENSIONS	54,5 x 69 x 114 cm
ANSCHLUSS / POWER	6,4 kW 220-400 V
GEWICHT / WEIGHT	31 kg



CODE / CODE

**SGS-DMUE-205**






KAPAZITÄT / CAPACITY	80 kg
MAßE / DIMENSIONS	54,5 x 73 x 130 cm
ANSCHLUSS / POWER	8 kW 220-400 V
GEWICHT / WEIGHT	35 kg








## Electro Hähnchengrill / Electrical Chicken Rotisserie






  CODE / CODE	<b>SGS-3EE</b> 
KAPAZITÄT / CAPACITY	3 Spieß / spear
INNENMAßE / INSIDE DIMENSIONS	109,8 x 48 x 82 cm
ANSCHLUSS / POWER	9,9 kW
GEWICHT / WEIGHT	80 kg



  CODE / CODE	<b>SGS-5EE</b> 
KAPAZITÄT / CAPACITY	5 Spieß / spear
INNENMAßE / INSIDE DIMENSIONS	109,8 x 48 x 117 cm
ANSCHLUSS / POWER	16,5 kW
GEWICHT / WEIGHT	104 kg



  CODE / CODE	<b>SGS-8EE</b> 
KAPAZITÄT / CAPACITY	8 Spieß / spear
INNENMAßE / INSIDE DIMENSIONS	109,8 x 48 x 202 cm
ANSCHLUSS / POWER	26,4 kW
GEWICHT / WEIGHT	183 kg



## Hähnchengrill Gas / Gas Chicken Rotisserie



CODE / CODE

**SGS-3EG**



KAPAZITÄT / CAPACITY	3 Spieß / spear
INNENMAßE / INSIDE DIMENSIONS	109,8 x 48 x 82 cm
ANSCHLUSS / POWER	12 kW-LPG or Naturel Gas
GEWICHT / WEIGHT	86 kg



CODE / CODE

**SGS-5EG**



KAPAZITÄT / CAPACITY	5 Spieß / spear
INNENMAßE / INSIDE DIMENSIONS	109,8 x 48 x 117 cm
ANSCHLUSS / POWER	30 kW-LPG or Naturel Gas
GEWICHT / WEIGHT	114 kg



CODE / CODE

**SGS-8EG**



KAPAZITÄT / CAPACITY	8 Spieß / spear
INNENMAßE / INSIDE DIMENSIONS	109,8 x 48 x 202 cm
ANSCHLUSS / POWER	48 kW-LPG or Naturel Gas
GEWICHT / WEIGHT	193 kg





## Hähnchengrill Plus / Plus Chicken Rotisserie



CODE / CODE

**SGS-PLS.5EE**



KAPAZITÄT / CAPACITY	5 spear / Spieß
MAßE / DIMENSIONS	110 x 48 x 203 cm
ANSCHLUSS / POWER	16,5 kW
GEWICHT / WEIGHT	193 kg



CODE / CODE

**SGS-PLS 5EG**



KAPAZITÄT / CAPACITY	5 spear / Spieß
MAßE / DIMENSIONS	110 x 48 x 203 cm
ANSCHLUSS / POWER	24 kW
GEWICHT / WEIGHT	193 kg



## Kumpir-Kartoffel-Ofen / Potato Baking Ovens



CODE / CODE | **SGS-KFE.020**



KAPAZITÄT / CAPACITY	24-30 pieces/h
INNENMAßE / INSIDE DIMENSIONS	50 x 70 x 75 cm
ANSCHLUSS / POWER	3 kW 380V - 50 Hz
GEWICHT / WEIGHT	45 kg



CODE / CODE | **SGS-KFG.020**



KAPAZITÄT / CAPACITY	24-30 pieces/h
INNENMAßE / INSIDE DIMENSIONS	50 x 70 x 95 cm
ANSCHLUSS / POWER	4,9 kW LPG-Naturel Gas
GEWICHT / WEIGHT	55 kg



CODE / CODE | **SGS-KFE.030**



KAPAZITÄT / CAPACITY	36-45 pieces/h
INNENMAßE / INSIDE DIMENSIONS	50 x 70 x 98 cm
ANSCHLUSS / POWER	4,5 kW 380V - 50 Hz
GEWICHT / WEIGHT	60 kg



CODE / CODE | **SGS-KFG.030**



KAPAZITÄT / CAPACITY	36-45 pieces/h
INNENMAßE / INSIDE DIMENSIONS	50 x 70 x 120 cm
ANSCHLUSS / POWER	4,9 kW LPG-Naturel Gas
GEWICHT / WEIGHT	73 kg

## Salamandergrill / Salamander Grill



   
CODE / CODE

**SGS-ASM-45**



AUßENMAßE / OUTSIDE DIMENSIONS	45 x 51,5 x 52,5 cm
INNENMAßE / INSIDE DIMENSIONS	43 x 33 cm
ANSCHLUSS / POWER	1,5 kW 220-230V AC 50-60 Hz
GEWICHT / WEIGHT	39 kg



   
CODE / CODE

**SGS-ASM-65**



AUßENMAßE / OUTSIDE DIMENSIONS	65 x 51,5 x 52,5 cm
INNENMAßE / INSIDE DIMENSIONS	63 x 33 cm
ANSCHLUSS / POWER	3 kW 220-230V AC 50-60 Hz
GEWICHT / WEIGHT	52 kg



## Gas Salamandergrill / Salamander Gas Fired Grill

   
CODE / CODE

**SGS-ASM-2G**



MAßE / DIMENSIONS	65 x 43 x 60 cm
ENERGIEVERBRAUCH / POWER CONSUMPTION	<b>LPG:</b> 0,488kg/h-5331kcal-6,2kW <b>NG:</b> 0,560 m³/h-4643kcal-5,4kW
GEWICHT / WEIGHT	38 kg



   
CODE / CODE

**SGS-ASM-4G**



MAßE / DIMENSIONS	96 x 43 x 60 cm
ENERGIEVERBRAUCH / POWER CONSUMPTION	<b>LPG:</b> 0,977kg/h-10662kcal-12,4kW <b>NG:</b> 1,120 m³/h-9286kcal-10,8kW
GEWICHT / WEIGHT	52 kg



   
CODE / CODE

**SGS-ASM-6G**



MAßE / DIMENSIONS	129,5 x 43 x 60 cm
ENERGIEVERBRAUCH / POWER CONSUMPTION	<b>LPG:</b> 1,465kg/h-15993kcal-18,6kW <b>NG:</b> 1,680 m³/h-13929kcal-16,2kW
GEWICHT / WEIGHT	61 kg



## Wärmebrücke / Hot Display Unit




  
 CODE / CODE | **SGS-STU.01**

KAPAZITÄT / CAPACITY	2x1/1GN
MAßE / DIMENSIONS	72,5 x 57 x 56,2 cm
ANSCHLUSS / POWER	1,3 kW 220 V
GEWICHT / WEIGHT	15 kg




  
 CODE / CODE | **SGS-STU.02**

KAPAZITÄT / CAPACITY	3x1/1GN
MAßE / DIMENSIONS	104 x 57 x 56,2 cm
ANSCHLUSS / POWER	1,9 kW 220 V
GEWICHT / WEIGHT	22 kg

## Servierwagen Plastik / Plastic Servis Trolley-3Tiers




  
 CODE / CODE | **SGS-PSV.03**

MAßE / DIMENSIONS	52 x 96 x 107 cm
-------------------	------------------

## Servierwagen Plastik Plastic Servis Trolley-2 Tiers Monoblock




  
 CODE / CODE | **SGS-PSV.03-K**

MAßE / DIMENSIONS	52 x 96 x 107 cm
-------------------	------------------



## Gaskocher / Place Stove



CODE / CODE | **SGS-AYOG-60**



MAßE / DIMENSIONS	60 x 74 x 59 cm
GEWICHT / WEIGHT	56 kg



### LPG

Model	AYOG-60 G30 30mbar	AYOG-60 G30 37mbar	AYOG-60 G30 50mbar	AYOG-60 G31 37mbar
Quantity of heat (Hi)	19,5 kw	19,5 kw	19,5 kw	19,5 kw
Gas Consumption	1,537 kg/h	1,537 kg/h	1,537 kg/h	1,514kg/h

### NG

AYOG-60 G20 20mbar	AYOG-60 G20 25mbar	AYOG-60 G25 25mbar
19 kw	19 kw	17,25 kw
2,008 m3/h	1,290 m3/h	1,898 m3/h



CODE / CODE | **SGS-AYOG-70**



MAßE / DIMENSIONS	70 x 85 x 59 cm
GEWICHT / WEIGHT	63 kg



### LPG

Model	AYOG-70 G30 30mbar	AYOG-70 G30 37mbar	AYOG-70 G30 50mbar	AYOG-70 G31 37mbar
Quantity of heat (Hi)	30 kw	30 kw	30 kw	30 kw
Gas Consumption	2,364 kg/h	2,364 kg/h	2,364 kg/h	2,329 kg/h

### NG

AYOG-70 G20 20mbar	AYOG-70 G20 25mbar	AYOG-70 G25 25mbar
30 kw	30 kw	28,5 kw
3,171 m3/h	3,171 m3/h	3,506 m3/h

## Klingensterilisator / Knife Sterilizer



CODE / CODE | **SGS-ABS-10**

KAPAZITÄT / CAPACITY	10 knives/messer
MAßE / DIMENSIONS	44 x 12,5 x 57 cm
ANSCHLUSS / POWER	0,08 kW-230 V 50 Hz
GEWICHT / WEIGHT	7 kg



## Spülmaschine / Dishwasher




  
 CODE / CODE

**SGS-BYM 042ST**

KAPAZITÄT / CAPACITY	40 rack/h 600-800 glass/h
MAßE / DIMENSIONS	46 x 57 x 73 cm
ANSCHLUSS / POWER	2,85kW /220-230V AC 50Hz 1P/N/PE
GEWICHT / WEIGHT	37 kg

mit Ablaufpumpe / With drain pump  
 mit der Reinigungsmittelpumpe / With detergent pump  
 mit der Polierpumpe / With polisher pump


  
 CODE / CODE

**SGS-BYM 052ST**

KAPAZITÄT / CAPACITY	40 rack/h 350-630 plate/h 360 tray/h 900-1620 glass/h
MAßE / DIMENSIONS	60 x 63 x 82,5 cm
ANSCHLUSS / POWER	4,95kW /220-230V AC 50Hz 1P/N/PE
GEWICHT / WEIGHT	45 kg

mit Ablaufpumpe / With drain pump  
 mit der Reinigungsmittelpumpe / With detergent pump  
 mit der Polierpumpe / With polisher pump



CODE / CODE

**SGS-BYM 102S**

KAPAZITÄT / CAPACITY	60 rack/h 1080 plate/h 540 tray/h 2160 glass/h
MAßE / DIMENSIONS	76 x 79 x 147cm (Open Door Max. Height 190,5cm)
ANSCHLUSS / POWER	11,3kW /380-400V AC 50Hz 3P/N/PE
GEWICHT / WEIGHT	113 kg

mit Ablaufpumpe / With drain pump  
mit der Reinigungsmittelpumpe / With detergent pump  
mit der Polierpumpe / With polisher pump







VORBEREITUNG  
PREPARATION EQUIPMENTS

# VORBEREITUNG PREPARATION EQUIPMENTS

## Besteckpolierer / Cutlery Polisher



   
CODE / CODE

**SGS-CKP.01**

KAPAZITÄT / CAPACITY	3000 pieces/h- 3Kg tank capacity for polisher material
MAßE / DIMENSIONS	56 x 55 x 41cm
ANSCHLUSS / POWER	0,60 kW 220 V
GEWICHT / WEIGHT	50 kg



   
CODE / CODE

**SGS-CKP.02**

KAPAZITÄT / CAPACITY	7000 pieces/h- 5Kg tank capacity for polisher material
MAßE / DIMENSIONS	66 x 65 x 70 cm
ANSCHLUSS / POWER	0,80 kW 220 V
GEWICHT / WEIGHT	82 kg

## Gläser Trockner-Polierer / Glass Dryer



   
CODE / CODE

**SGS-BPR.001**

KAPAZITÄT / CAPACITY	600-720 glass/h/ 8 pieces glass polisher tessels
MAßE / DIMENSIONS	59,5 x 32,2 x 51 cm
ANSCHLUSS / POWER	2,62 kW 220 V / 50-60 Hz
GEWICHT / WEIGHT	27 kg



   
CODE / CODE

**SGS-BPR.002**

KAPAZITÄT / CAPACITY	300-360 glass/h/ 5 pieces glass polisher tessels
MAßE / DIMENSIONS	36 x 34 x 51 cm
ANSCHLUSS / POWER	1,49 kW 220 V / 50-60 Hz
GEWICHT / WEIGHT	19,5 kg

## Kniewaschbecken / Knee Operating Handwash Basin

   
CODE / CODE | **SGS-DKE.002**

MAßE / DIMENSIONS | 40 x 40 x 22 cm

GEWICHT / WEIGHT | 7 kg



## Handwasch- und Spülbecken Kombi & Reinigen u. Spülen Janitorial Sink Unit

   
CODE / CODE | **SGS-PE 5070**

AUßENMAßE / OUTSIDE DIMENSIONS | 50 x 70 x 90 cm

INNENMAßE / INSIDE DIMENSIONS | 40 x 40 x 25 cm



## Einloch Geschirrbrause + Mischbatterie One hole hand spray + mixer tap

   
CODE / CODE | **SGS-MT02**

AUßENMAßE / OUTSIDE DIMENSIONS | 15 x 44 x 130 cm

GEWICHT / WEIGHT | 3 kg



   
CODE / CODE | **SGS-MT06**

AUßENMAßE / OUTSIDE DIMENSIONS | 15 x 44 x 58 cm

GEWICHT / WEIGHT | 3 kg



# VORBEREITUNG PREPARATION EQUIPMENTS



## Fleischwolf gekühlt / Plus Refrigerated Meat Mincer



CODE / CODE

**SGS-EM.22.09-S**

KAPAZITÄT / CAPACITY	400 kg/h
MAßE / DIMENSIONS	67 x 34 x 56,5 cm
ANSCHLUSS / POWER	1,5 kW 1400 rpm / Dk-220 V
GEWICHT / WEIGHT	50 kg



CODE / CODE

**SGS-EM.22.10-S**

KAPAZITÄT / CAPACITY	400 kg/h
MAßE / DIMENSIONS	67 x 34 x 54,5 cm
ANSCHLUSS / POWER	1,5 kW 1400 rpm / Dk-380 V
GEWICHT / WEIGHT	40 kg



CODE / CODE

**SGS-EM.32.09-S**

KAPAZITÄT / CAPACITY	600 kg/h
MAßE / DIMENSIONS	64,5 x 34 x 59 cm
ANSCHLUSS / POWER	2,2 kW 1400 rpm / Dk-220 V
GEWICHT / WEIGHT	57 kg



CODE / CODE

**SGS-EM.32.10-S**

KAPAZITÄT / CAPACITY	600 kg/h
MAßE / DIMENSIONS	64,5 x 34 x 57,5 cm
ANSCHLUSS / POWER	2,2 kW 1400 rpm / Dk-380 V
GEWICHT / WEIGHT	47 kg





## Knochensäge / Bone Saw



CODE / CODE | **SGS-BKT.02**

WERKBANK / WORKBENCH	38 x 54,5 cm
BANDBREITE / BANDWIDTH	184 cm
MAßE / DIMENSIONS	60 x 58 x 100 cm
ANSCHLUSS / POWER	1,1 kW 900 rpm-380 V
GEWICHT / WEIGHT	70 kg



CODE / CODE | **SGS-BKTA.02**

WERKBANK / WORKBENCH	38 x 54,5 cm
BANDBREITE / BANDWIDTH	184 cm
MAßE / DIMENSIONS	60 x 70 x 160 cm
ANSCHLUSS / POWER	1,1 kW 900 rpm-380 V
GEWICHT / WEIGHT	80 kg






**Gemüßescheider / Vegetable Cutter**


  
 CODE / CODE

**SGS-300**


KAPAZITÄT / CAPACITY	300 kg/h
MAßE / DIMENSIONS	41,8 x 35,6 x 50,1 cm
ANSCHLUSS / POWER	0,55 kW 1400 rpm-220 V
GEWICHT / WEIGHT	29 kg



**Pommesaufsatz / French Fries Blade + Disc**


  
 CODE / CODE


**SGS-300 - F.06 + F.07**



**10x10Würfelaufsatz / 10x10 Cubic Disc + Blade**


  
 CODE / CODE

**SGS-300 - F.11 + F.08 10x10**



**20x20Würfelaufsatz / 20x20 Cubic Disc + Blade**


  
 CODE / CODE

**SGS-300 - F.12 + F.09 20x20**



**GemüBeschneider / Cutter**



CODE / CODE **SGS-SD.01Y**

KAPAZITÄT / CAPACITY	8 lt
MAßE / DIMENSIONS	29,2 x 49 x 36,5 cm
ANSCHLUSS / POWER	0,37 kW 1400 rpm / Dk-220V
GEWICHT / WEIGHT	20 kg




CODE / CODE **SGS-SD.015**

KAPAZITÄT / CAPACITY	15 lt
MAßE / DIMENSIONS	38 x 62,5 x 51 cm
ANSCHLUSS / POWER	0,6-0,9 kW 750/1500 rpm / Dk-380V
GEWICHT / WEIGHT	50 kg







6000  
S  
E  
R  
I  
E  
S

KÜCHENGERÄTE  
COOKING EQUIPMENTS

# KÜCHENGERÄTE COOKING EQUIPMENTS



## Kochgeräte / Cooker

Edelstahlbau  
Pflegeleicht und hygienisch dank des Edelstahlbaus  
Das Gerät ist mit dem Steuerventil und dem Thermoelement ausgestattet.  
Erhältlich als NG oder LPG.  
Die Kochflamme kann als hoch oder niedrig verstellt werden.

Stainless steel construction  
It is durable, easy to clean and hygienic due to its stainless steel construction.  
The device is equipped with control valve and thermocouple.  
Available as NG or LPG.  
The cooking flame can be adjusted as high or low.



   
CODE / CODE **SGS-AGO-460** 

MAßE / DIMENSIONS	40 x 60 x 30 cm
ANSCHLUSS / POWER	<b>NG</b> - 11,5 kw <b>LPG</b> -12,6 kW
ENERGIEVERBRAUCH / POWER	<b>NG</b> - 1,194 m <sup>3</sup> /h <b>LPG</b> -0,985 kg/h
GEWICHT / WEIGHT	30 kg



   
CODE / CODE **SGS-AGO-660** 

MAßE / DIMENSIONS	60 x 60 x 30 cm
ANSCHLUSS / POWER	<b>NG</b> - 23 m <sup>3</sup> /h <b>LPG</b> -25,2 kg/h
ENERGIEVERBRAUCH / POWER	<b>NG</b> - 2,388 m <sup>3</sup> /h <b>LPG</b> -1,970 kg/h
GEWICHT / WEIGHT	34 kg



Edelstahlbau.  
Pflegerleicht und hygienisch dank des Edelstahlbaus.  
Benutzerfreundliche Gestaltung  
Erhältlich als LPG oder NG.  
Thermoelement gesteuerte Gasversorgung unterbricht, wenn die Flammen erlöscht werden.

Stainless steel construction.  
It is durable, easy to clean and hygienic due to its stainless steel construction.  
User-friendly design.  
Available as NG or LPG.  
Burner with high calorific output.  
Thermocouple controlled gas supply shuts off when flames are extinguished.



CODE / CODE **SGS-AWO-460**



MABE / DIMENSIONS	40 x 60 x30 cm
ANSCHLUSS / POWER	<b>NG-</b> 10 kW <b>LPG-</b> 10 kW
ENERGIEVERBRAUCH / POWER	<b>NG-</b> 1,057 m <sup>3</sup> /h <b>LPG-</b> 0,788 kg/h
GEWICHT / WEIGHT	40 kg



CODE / CODE **SGS-AWO-860**



MABE / DIMENSIONS	80 x 60 x 30 cm
ANSCHLUSS / POWER	<b>NG-</b> 20 kW <b>LPG-</b> 20 kW
ENERGIEVERBRAUCH / POWER	<b>NG-</b> 2,114 m <sup>3</sup> /h <b>LPG-</b> 1,576 kg/h
GEWICHT / WEIGHT	67 kg



# KÜCHENGERÄTE COOKING EQUIPMENTS

## Bratplatte / Fry Top

Edelstahlbau.  
Pflegeleicht und hygienisch dank des Edelstahlbaus. Benutzerfreundliche Gestaltung.  
Platte aus 12 mm. ST52 Stahlbau. Die eingebaute Heizelemente ermöglichen einheitliche Temperaturverteilung.

Stainless steel construction.  
It is durable, easy to clean and hygienic due to its stainless steel construction. User-friendly design.  
Plate thickness 12 mm. ST52 Steel.  
The built-in heating elements enable uniform temperature distribution.



CODE / CODE | **SGS-AEI-460**



MABE / DIMENSIONS	40 x 60 x 30 cm
ANSCHLUSS / POWER	4,5 kW 380/415 V
GEWICHT / WEIGHT	41 kg

**SGS-AEI-460**

**SGS-AEI-660**



CODE / CODE | **SGS-AEI-660**



MABE / DIMENSIONS	60 x 60 x 30 cm
ANSCHLUSS / POWER	6 kW 380/415 V
GEWICHT / WEIGHT	54 kg

**SGS-AEI-660 ND**



CODE / CODE | **SGS-AEI-660 ND**






MABE / DIMENSIONS	60 x 60 x 30 cm
ANSCHLUSS / POWER	6 kW 380/415 V
GEWICHT / WEIGHT	54 kg





Edelstahlbau.  
 Pflegeleicht und hygienisch dank des Edelstahlbaus. Benutzerfreundliche Gestaltung  
 Platte aus 12 mm. ST52 Stahlbau. Erhältlich als LPG oder NG.  
 Unabhängige Brenner sichern einheitliche Temperaturverteilung.




Stainless steel construction.  
 It is durable, easy to clean and hygienic due to its stainless steel construction.  
 User-friendly design. Plate thickness 12 mm. ST52 Steel.  
 Available in LPG or NG.  
 Independent burners provide even temperature distribution.

  CODE / CODE		 <b>SGS-AGI-460</b>
MAßE / DIMENSIONS	40 x 60 x 30 cm	
ANSCHLUSS / POWER	<b>NG-</b> 4,7 kW <b>LPG-</b> 4,7 kW	
ENERGIEVERBRAUCH / POWER CONSUMPTION	<b>NG-</b> 0,515 m <sup>3</sup> /h <b>LPG-</b> 0,370 kg/h	
GEWICHT / WEIGHT	41 kg	



### SGS-AGI-460




### SGS-AGI-660

  CODE / CODE		 <b>SGS-AGI-660</b>
MAßE / DIMENSIONS	60 x 60 x 30 cm	
ANSCHLUSS / POWER	<b>NG-</b> 7,4 kW <b>LPG-</b> 7,4 kW	
ENERGIEVERBRAUCH / POWER CONSUMPTION	<b>NG-</b> 0,802 m <sup>3</sup> /h <b>LPG-</b> 0,583 kg/h	
GEWICHT / WEIGHT	59 kg	



### SGS-AGI-660 ND



  CODE / CODE		 <b>SGS-AGI-660 ND</b>
MAßE / DIMENSIONS	60 x 60 x 30 cm	
ANSCHLUSS / POWER	<b>NG-</b> 7,4 kW <b>LPG-</b> 7,4 kW	
ENERGIEVERBRAUCH / POWER CONSUMPTION	<b>NG-</b> 0,802 m <sup>3</sup> /h <b>LPG-</b> 0,583 kg/h	
GEWICHT / WEIGHT	59 kg	



# KÜCHENGERÄTE COOKING EQUIPMENTS



## Wassergrill / Vapour Grill

Edelstahlbau  
Pflegeleicht und hygienisch dank des Edelstahlbaus.  
Benutzerfreundliche Gestaltung.

In der Schale am Boden befindetes Wasser minimisiert den Rauch und den Geruch.  
Auf den unbedeckten Heizelemente wird es gekocht und die Heizelemente werden aus Edelstahl ausgebaut.

Die Kochgeräte ermöglichen sensible Temperaturkontrolle dank der 7-Stufe Heizelemente.  
Die Kochgeräte sind mit Ablassventil ausgestattet. Die Heizelemente können vertical verschoben werden, deshalb pflegeleicht.

Und die Heizelemente sind ausgestattet mit dem Verriegelungsmechanismus, der ermöglicht, dass die Heizelemente an der oberen Position verriegelt werden.  
Wenn die Heizelemente am oberen Position verriegelt werden, unterbricht der Sicherheitsschalter die Stromversorgung.

Stainless steel construction  
It is durable, easy to clean and hygienic due to its stainless steel construction. User-friendly design.

Water in the bowl at the bottom minimizes smoke and odor.  
It is cooked on the uncovered heating elements and the heating elements are made of stainless steel.  
The kitchen appliances allow sensitive temperature control due to the 7-stage heating elements.

The cooking appliances are equipped with a drain valve.  
The heating elements can be moved vertically, so they are easy to maintain.  
And the heating elements are equipped with the locking mechanism that allows the heating elements to be locked in the up position.  
When the heating elements are locked in the up position, the safety switch cuts off the power supply.



CODE / CODE **SGS-AAIE-460**



MABE / DIMENSIONS	40 x 60 x 30 cm
ANSCHLUSS / POWER	2,7 kW 220-240 V
GEWICHT / WEIGHT	36 kg



CODE / CODE **SGS-AAIE-660**



MABE / DIMENSIONS	60 x 60 x 30 cm
ANSCHLUSS / POWER	4,5 kW 380-415 V
GEWICHT / WEIGHT	53 kg



## Lavasteingrill / Lava Char Grill

### Edelstahlbau

Pflegeleicht und hygienisch dank des Edelstahlbaus

Benutzerfreundliche Gestaltung

Maximale Ölkapazitäten;

SGS-ALI 460 und SGS-ALI 660 : 2,6 liter / SGS-ALI 860 : 2,6 lt. x 2

Kochfläche wird aus AISI 304 Edelstahl hergestellt.

Erhältlich als NG oder LPG.

Unabhängige Brenner sichern eine gleichmäßige Temperaturverteilung.

SGS-ALI - 460 und SGS-ALI 460 sind mit einem Gashahn ausgestattet.

SGS-ALI - 860 ist mit zwei Gashähnen ausgestattet.

### Stainless steel construction

It is durable, easy to clean and hygienic due to its stainless steel construction.

User-friendly design

Maximum Oil Capacities;

SGS-ALI 460 und SGS-ALI 660 : 2,6 liter / SGS-ALI 860 : 2,6 lt. x 2




Cooking surface is made of AISI 304 stainless steel.

Available as NG or LPG.




Independent burners ensure even temperature distribution.

SGS-ALI - 460 and SGS-ALI 460 are equipped with a gas tap.

SGS-ALI - 860 is equipped with two gas taps.

  CODE / CODE	 SGS-ALI-460
MAßE / DIMENSIONS	40 x 60 x 30 cm
ANSCHLUSS / POWER	NG- 6,5 kW LPG-6,5 kW
ENERGIEVERBRAUCH / POWER CONSUMPTION	NG- 0,712 m <sup>3</sup> /h LPG-0,512 kg/h
GEWICHT / WEIGHT	35 kg



  CODE / CODE	 SGS-ALI-660
MAßE / DIMENSIONS	60 x 60 x 30 cm
ANSCHLUSS / POWER	NG- 9,3 kW LPG-9,3 kW
ENERGIEVERBRAUCH / POWER CONSUMPTION	NG- 0,993 m <sup>3</sup> /h LPG-0,732 kg/h
GEWICHT / WEIGHT	52 kg



# KÜCHENGERÄTE COOKING EQUIPMENTS



## Fritteuse / Deep Fat Fryer

Edelstahlbau.  
 Pflegeleicht und hygienisch dank des Edelstahlbaus.  
 Benutzerfreundliche Gestaltung.  
 Öltemperatur können zwischen 100-190 Grad mit dem Thermostat geregelt werden.  
 Das Gerät ist mit dem Sicherheitsschalter ausgestattet.  
 Die Heizelemente können auf obere Position verschoben werden, deshalb pflegeleicht.  
 "Der Aufhänger ermöglicht, dass die Heizelemente nach oben stehen."  
 Wenn die Heizelemente auf oberer Position verriegelt, unterbricht der Sicherheitsschalter die Stromversorgung.

Stainless steel construction.  
 It is durable, easy to clean and hygienic due to its stainless steel construction.  
 User-friendly design.  
 Oil temperature can be regulated with the thermostat between 100-190 degrees.  
 The device is equipped with the safety switch.  
 The heating elements can be moved to the upper position, making them easy to maintain.  
 "The hanger allows the heating elements to stand up."  
 When the heating elements are locked in the up position, the safety switch cuts off the power supply.



CODE / CODE

**SGS-AEF-460**



KAPAZITÄT / CAPACITY	min.5 lt / max. 12 lt
MAßE / DIMENSIONS	40 x 60 x 30 cm
ANSCHLUSS / POWER	9 kW 380-415V
GEWICHT / WEIGHT	23 kg



CODE / CODE

**SGS-AEF-660**



KAPAZITÄT / CAPACITY	min.2x4,5 lt / max. 2x9 lt
MAßE / DIMENSIONS	60 x 60 x 30 cm
ANSCHLUSS / POWER	15 kW 380-415V
GEWICHT / WEIGHT	36 kg



Edelstahlbau  
 Pflegeleicht und hygienisch dank des Edelstahlbaus  
 Benutzerfreundliche Gestaltung  
 Die Hitze sind durch ein 7-Stufe-Thermostat verstellbar.  
 Brenner mit hohe Kalorienleistung.  
 Das Gerät ist mit dem Steuerventil und dem Thermoelement ausgestattet.  
 Thermoelement gesteuerte Gasversorgung unterbricht, wenn die Flammen erlöscht werden.  
 Zündeinheit befindet sich am Gerät zusammen mit dem Gashahn und Thermostat.

Stainless Steel Body.  
 Easy to clean and hygienic thanks to the stainless steel built.  
 User friendly design.  
 The heat can adjusted with the 7 level thermostat.  
 Burnes with high calory output.  
 The unit is equipped with a pilot valve and thermoelement.  
 The gas feeder with the thermoelement cuts off the gas supply as soon as the flames go out.  
 Ignition unit is equipped together with the gas valve and the thermostat.



CODE / CODE | **SGS-AGF-460**



KAPAZITÄT / CAPACITY	min.9 lt / max. 11 lt
MAßE / DIMENSIONS	40 x 60 x 30 cm
ANSCHLUSS / POWER	<b>NG-</b> 5,3 kW <b>LPG-</b> 5,3 kW
ENERGIEVERBRAUCH / POWER CONSUMPTION	<b>NG-</b> 0,542 m <sup>3</sup> /h <b>LPG-</b> 0,168 kg/h
GEWICHT / WEIGHT	25 kg



CODE / CODE | **SGS-AGF-660**



KAPAZITÄT / CAPACITY	min.2x7 lt / max. 2x8 lt
MAßE / DIMENSIONS	60 x 60 x 30 cm
ANSCHLUSS / POWER	<b>NG-</b> 10,6 kW <b>LPG-</b> 10,6 kW
ENERGIEVERBRAUCH / POWER CONSUMPTION	<b>NG-</b> 1,084 m <sup>3</sup> /h <b>LPG-</b> 0,336 kg/h
GEWICHT / WEIGHT	41 kg



# KÜCHENGERÄTE COOKING EQUIPMENTS



## Nudelkocher / Pasta Cooker

Edelstahlbau.  
 Pflegeleicht und hygienisch dank des Edelstahlbaus.  
 Die Entleerung ist wegen des verriegelten Ablassventils ohne die Benutzereingabe unmöglich.  
 Das Gerät ist mit dem Einlassventil und dem Überlauf tank ausgestattet.  
 Temperaturkontroll wird durch die Energieregler ermöglicht.  
 Gegen die Überheizung ist das Gerät mit dem Sicherheitsthermostat ausgestattet.

Stainless steel construction  
 It is durable, easy to clean and hygienic due to its stainless steel construction.  
 Draining is impossible without user input because of the latched drain valve.  
 The device is equipped with inlet valve and overflow tank.  
 Temperature control is made possible by the energy regulator.  
 To prevent overheating, the device is equipped with a safety thermostat.



  CODE / CODE | **SGS-AMP-460** 

MAßE / DIMENSIONS	40 x 60 x 30 cm
ANSCHLUSS / POWER	5 kW 380-415 V
GEWICHT / WEIGHT	23 kg



  CODE / CODE | **SGS-AMP-660** 

MAßE / DIMENSIONS	60 x 60 x 30 cm
ANSCHLUSS / POWER	7,5 kW 380-415V
GEWICHT / WEIGHT	28 kg



## Bain - Marie / Bainmarie

Edelstahlbau.

Pflegeleicht und hygienisch dank des Edelstahlbaus.

Die Temperatur kann man zwischen 30-90 Grad Celcius regeln.




Die Entleerung ist wegen des verriegelten Ablassventils ohne die Benutzereingabe unmöglich.

Stainless steel construction.




It is durable, easy to clean and hygienic due to its stainless steel construction.

The temperature can be regulated between 30-90 degrees Celcius.

Draining is impossible without user input because of the latched drain valve.

  CODE / CODE		<b>SGS-E ASB-460</b> 
KAPAZITÄT / CAPACITY	GN1/2 + GN1/3	
MAßE / DIMENSIONS	40 x 60 x 30 cm	
ANSCHLUSS / POWER	1,4 kW 220-240 V	
GEWICHT / WEIGHT	24 kg	



  CODE / CODE		<b>SGS-E ASB-660</b> 
KAPAZITÄT / CAPACITY	GN1/1 + GN1/4 x 2	
MAßE / DIMENSIONS	60 x 60 x 30 cm	
ANSCHLUSS / POWER	2,1 kW 220-240 V	
GEWICHT / WEIGHT	31 kg	



## Pommeswärmer / Chips Scuttle

Edelstahlbau. Pflegeleicht und hygienisch dank des Edelstahlbaus.

Benutzerfreundliche Gestaltung. Am Boden befindet sich ein Sieb um das Öl abzuseihen.




Das Gerät ist mit Keramikheizelemente ausgestattet.

Stainless steel construction.

It is durable, easy to clean and hygienic due to its stainless steel construction.

User-friendly design. There is a strainer at the bottom to strain the oil.

The device is equipped with ceramic heating elements.

  CODE / CODE		<b>SGS-APD-460</b> 
KAPAZITÄT / CAPACITY	GN2/3 150	
MAßE / DIMENSIONS	40 x 60 x 30 cm	
ANSCHLUSS / POWER	0,65 kW 220-240 V	
GEWICHT / WEIGHT	18 kg	



# KÜCHENGERÄTE COOKING EQUIPMENTS



## Arbeits-tisch mit Schrank / Work Table With Cupboard

Edelstahlbau.  
Pflegeleicht und hygienisch dank des Edelstahlbaus.  
Die Türen sind Doppelmantel.  
Die Stiften, die sich auf der oberen Seite der Neutraluntergestelle befinden, passen den Geräte nahtlos.

Stainless Steel Body.  
Easy to clean and hygienic thanks to the stainless steel built.  
The doors are double-jacket.  
The pins on the top of the stand fits the cooking units seamlessly.



CODE / CODE | **SGS-E AST-46**

MAßE / DIMENSIONS | 40 x 60 x 55 cm

GEWICHT / WEIGHT | 14 kg



CODE / CODE | **SGS-E AST-66**

MAßE / DIMENSIONS | 60 x 60 x 55 cm

GEWICHT / WEIGHT | 18 kg





**SBS**<sup>®</sup> | GASTRO  
INTERNATIONAL



7000  
SERIES

KÜCHENGERÄTE  
COOKING EQUIPMENTS



# KÜCHENGERÄTE COOKING EQUIPMENTS



## Kochgeräte / Cooker

Edelstahlbau.  
Pflegeleicht und hygienisch dank des Edelstahlbaus.  
Das Gerät ist mit dem Steuerventil und dem Thermoelement ausgestattet.  
Erhältlich als NG oder LPG.  
Die Kochflamme kann als hoch oder niedrig verstellt werden.

Stainless steel construction  
It is durable, easy to clean and hygienic due to its stainless steel construction.  
The device is equipped with control valve and thermocouple.  
Available as NG or LPG.  
The cooking flame can be adjusted as high or low.



CODE / CODE **SGS-AGO-470**



MAßE / DIMENSIONS	40 x 70 x 30 cm
ANSCHLUSS / POWER	<b>NG-</b> 2x5,75 kW <b>LPG-</b> 2x6,3 kW
ENERGIEVERBRAUCH / POWER CONSUMPTION	<b>NG-</b> 1,194 m <sup>3</sup> /h <b>LPG-</b> 0,985 kg/h
GEWICHT / WEIGHT	26 kg



CODE / CODE **SGS-AGO-870**



MAßE / DIMENSIONS	80 x 70 x 30 cm
ANSCHLUSS / POWER	<b>NG-</b> 4x5,75 kW <b>LPG-</b> 4x6,3 kW
ENERGIEVERBRAUCH / POWER CONSUMPTION	<b>NG-</b> 2,388 m <sup>3</sup> /h <b>LPG-</b> 1,970 kg/h
GEWICHT / WEIGHT	42 kg



CODE / CODE **SGS-AGO-1270**



MAßE / DIMENSIONS	120 x 70 x 30 cm
ANSCHLUSS / POWER	<b>NG-</b> 6x5,75 kW <b>LPG-</b> 6x6,3 kW
ENERGIEVERBRAUCH / POWER CONSUMPTION	<b>NG-</b> 3,582 m <sup>3</sup> /h <b>LPG-</b> 2,955 kg/h
GEWICHT / WEIGHT	72 kg



Edelstahlbau.  
Pflegerleicht und hygienisch dank des Edelstahlbaus.  
Benutzerfreundliche Gestaltung  
Erhältlich als LPG oder NG.  
Thermoelement gesteuerte Gasversorgung unterbricht, wenn die Flammen erlöscht werden.

Stainless steel construction.  
It is durable, easy to clean and hygienic due to its stainless steel construction.  
User-friendly design.  
Available as NG or LPG.  
Burner with high calorific output.  
Thermocouple controlled gas supply shuts off when flames are extinguished.



CODE / CODE **SGS-AWO-470**



MAßE / DIMENSIONS	40 x 70 x 30 cm
ANSCHLUSS / POWER	<b>NG-</b> 10 kW <b>LPG-</b> 10 kW
ENERGIEVERBRAUCH / POWER CONSUMPTION	<b>NG-</b> 1,057 m <sup>3</sup> /h <b>LPG-</b> 0,788 kg/h
GEWICHT / WEIGHT	38 kg



CODE / CODE **SGS-AWO-870**



MAßE / DIMENSIONS	80 x 70 x 30 cm
ANSCHLUSS / POWER	<b>NG-</b> 2x10 kW <b>LPG-</b> 2x10 kW
ENERGIEVERBRAUCH / POWER CONSUMPTION	<b>NG-</b> 2,114 m <sup>3</sup> /h <b>LPG-</b> 1,576 kg/h
GEWICHT / WEIGHT	70 kg



# KÜCHENGERÄTE COOKING EQUIPMENTS



## Herd mit Backofen / Range

Edelstahlbau.  
 Pflegeleicht und hygienisch dank des Edelstahlbaus.  
 Benutzerfreundliche Gestaltung.  
 Erhältlich als LPG oder NG.  
 Brenner mit hohe Kalorileistung.  
 Thermoelement gestuerte Gasversorgung unterbricht, wenn die Flammen erlöscht werden.  
 Grillen sind aus Gußeisen.  
 Die Flammen des Kochers können als niedrig oder hoch eingestellt werden.  
 Die Temperaturkontrolle ist möglich durch den Thermostat-gesteuerten Gashahn.  
 Das Boden des Ofens ist mit dem Blech ausgestattet, das die Hitze verteilt.  
 Die kW-Leistungen in der nachstehenden Tabelle für die gesamte Leistung des Ofens.  
 AGK-1270 kommt mit einem Ablage neben des Ofens.

Stainless steel construction.  
 It is durable, easy to clean and hygienic due to its stainless steel construction.  
 User-friendly design. Available as NG or LPG.  
 Burner with high calorific output.  
 Thermocouple controlled gas supply shuts off when flames are extinguished.  
 Grills are cast iron. Flames can be set high or low.  
 Temperature control is possible through the thermostat-controlled gas tap.  
 The bottom of the oven is equipped with the sheet metal, which distributes the heat.  
 The table below shows the kW values of the stove and oven. Total value is the sum of the two.  
 AGK-1270 comes with a shelf next to the oven.



   
 CODE / CODE

**SGS-AGK-870**



KAPAZITÄT / CAPACITY	GN 2 / 1 - 100x2
MAßE / DIMENSIONS	80 x 70 x 85 cm
ANSCHLUSS / POWER	<b>NG-</b> 4x5,75+6,3 kW <b>LPG-</b> 4x6,3+6,3 kW
ENERGIEVERBRAUCH / POWER CONSUMPTION	<b>NG-</b> 3,040 m³/h <b>LPG-</b> 2,466 kg/h
GEWICHT / WEIGHT	119 kg



   
 CODE / CODE

**SGS-AGK-1270**



KAPAZITÄT / CAPACITY	GN 2 / 1 - 100x2
MAßE / DIMENSIONS	120 x 70 x 85 cm
ANSCHLUSS / POWER	<b>NG-</b> 6x5,75+6,3 kW <b>LPG-</b> 6x6,3+6,3 kW
ENERGIEVERBRAUCH / POWER CONSUMPTION	<b>NG-</b> 4,234 m³/h <b>LPG-</b> 3,451 kg/h
GEWICHT / WEIGHT	160 kg



**SBS**<sup>®</sup> | GASTRO  
TRIO INTERNATIONAL

# KÜCHENGERÄTE COOKING EQUIPMENTS

**SGS** GASTRO  
INTERNATIONAL

## Bratplatte / Fry Top

Edelstahlbau.  
Pflegerleicht und hygienisch dank des Edelstahlbaus.  
Benutzerfreundliche Gestaltung.  
Die Heizelemente geeignet für einheitliches Kochen.  
50 bis 300 Grad Thermostat-gesteuerte Temperatur.  
AIE-800 wird von zwei unabhängigen Thermostats.  
Hitzbeständiges 12-mm ST52 Kockplatt

Stainless steel construction.  
It is durable, easy to clean and hygienic due to its stainless steel construction.  
User-friendly design  
The built-in heating elements enable uniform temperature distribution.  
Adjustable temperature from 50 to 300 degrees.  
AIE-800 is powered by two independent thermostats.  
12mm heat resistant. ST52 cooking plate.



  **CODE / CODE** | **SGS-AEI-470** 

MABE / DIMENSIONS	40 x 70 x 30 cm
ANSCHLUSS / POWER	3,6 kW 380/415V
GEWICHT / WEIGHT	47 kg

**SGS-AEI-470**

**SGS-AEI-870**



  **CODE / CODE** | **SGS-AEI-870** 

MABE / DIMENSIONS	80 x 70 x 30 cm
ANSCHLUSS / POWER	7,2 kW 380/415V
GEWICHT / WEIGHT	78 kg

**SGS-AEI-870-ND**



  **CODE / CODE** | **SGS-AEI-870-ND** 

MABE / DIMENSIONS	80 x 70 x 30 cm
ANSCHLUSS / POWER	7,2 kW 380/415V
GEWICHT / WEIGHT	78 kg





Edelstahlbau.  
 Pflegeleicht und hygienisch dank des Edelstahlbaus  
 Benutzerfreundliche Gestaltung. Erhältlich als NG oder LPG.  
 Brenner geeignet für einheitliches Kochen  
 Geneigte Kochplatte ermöglicht, dass das Öl durch die Schubladen ab lasst.  
 Das Gerät mit dem Steuerventil und Thermoelement ausgestattet.  
 Die Gasversorgung wird momentan unterbrochen, wenn die Flammen erlöscht wird.  
 Hitzbeständiges 12-mm ST52 Kockplatt.  
 SGS-AGI - 870 CR ist mit zwei Gashähne ausgestattet.  
 Die Zündeinheit ist hitzbeständig und kann nicht von der Flamme beschädigt.

Stainless steel construction.  
 It is durable, easy to clean and hygienic due to its stainless steel construction.  
 User-friendly design. Available as NG or LPG.  
 Burner suitable for uniform cooking. Inclined cooktop allows oil to drain through drawers.  
 The device equipped with control valve and thermocouple.  
 Gas supply will be momentarily cut off when flames are extinguished.  
 12mm heat resistant. ST52 cooking plate.  
 SGS-AGI - 870 CR is equipped with two gas taps.  
 The ignition unit is heat-resistant and cannot be damaged by the flame.



   
 CODE / CODE **SGS-AGI-470** 

MABE / DIMENSIONS	40 x 70 x 30 cm
ANSCHLUSS / POWER	<b>NG-</b> 5,75 kW <b>LPG-</b> 6,3 kW
ENERGIEVERBRAUCH / POWER CONSUMPTION	<b>NG-</b> 0,6 m <sup>3</sup> /h <b>LPG-</b> 0,496 kg/h
GEWICHT / WEIGHT	43 kg

**SGS-AGI-470**      **SGS-AGI-870**

   
 CODE / CODE **SGS-AGI-870** 

MABE / DIMENSIONS	80 x 70 x 30 cm
ANSCHLUSS / POWER	<b>NG-</b> 11,5 kW <b>LPG-</b> 12,6 kW
ENERGIEVERBRAUCH / POWER CONSUMPTION	<b>NG-</b> 1,2 m <sup>3</sup> /h <b>LPG-</b> 0,992 kg/h
GEWICHT / WEIGHT	80 kg



**SGS-AGI-870-ND**

   
 CODE / CODE **SGS-AGI-870-ND** 

MABE / DIMENSIONS	80 x 70 x 30 cm
ANSCHLUSS / POWER	<b>NG-</b> 11,5 kW <b>LPG-</b> 12,6 kW
ENERGIEVERBRAUCH / POWER CONSUMPTION	<b>NG-</b> 1,2 m <sup>3</sup> /h <b>LPG-</b> 0,992 kg/h
GEWICHT / WEIGHT	87 kg



# KÜCHENGERÄTE COOKING EQUIPMENTS



## Wasserg grill (Gas) / Gas Vapor Grill

Edelstahlbau.

Pflegeleicht und hygienisch dank des Edelstahlbaus. Benutzerfreundliche Gestaltung. Steuerventil und Sicherheitsventil verfügba. Erhältlich als NG oder LPG. Das Öl wird durch die Schubladen abgelöst.

Kochplatten sind aus Gußeisen und geneigt. Kochplatten haben 2-Stufen.

Auf dem Brenner gibt es ein reflektierendes Blech, das die Temperatur einheitlich verteilt.

Das Gerät mit dem Steuerventil und Thermoelement ausgestattet.

Die Gasversorgung wird momentan unterbrochen, wenn die Flammen erlöscht wird.

Die Zündeinheit ist hitzbeständig und kann nicht von der Flamme beschädigt.

It is durable, easy to clean and hygienic due to its stainless steel construction.

User-friendly design. Control valve and safety valve available.

Available as NG or LPG. The oil is drained from the drawers.

Hotplates are cast iron and inclined. Hotplates have 2 levels.

There is a reflective plate on the burner that evenly distributes the temperature.

The device equipped with control valve and thermocouple. Gas supply will be momentarily cut off when flames are extinguished.

The ignition unit is heat-resistant and cannot be damaged by the flame.



CODE / CODE **SGS-AAIG-470**



MAßE / DIMENSIONS	40 x 70 x 30 cm
ANSCHLUSS / POWER	<b>NG-</b> 4,5 kW <b>LPG-</b> 5 kW
ENERGIEVERBRAUCH / POWER CONSUMPTION	<b>NG-</b> 0,498 m <sup>3</sup> /h <b>LPG-</b> 0,394 m <sup>3</sup> /h
GEWICHT / WEIGHT	51 kg



CODE / CODE **SGS-AAIG-870**



MAßE / DIMENSIONS	80 x 70 x 30 cm
ANSCHLUSS / POWER	<b>NG-</b> 9 kW <b>LPG-</b> 10 kW
ENERGIEVERBRAUCH / POWER CONSUMPTION	<b>NG-</b> 0,996 m <sup>3</sup> /h <b>LPG-</b> 0,788 m <sup>3</sup> /h
GEWICHT / WEIGHT	98 kg



CODE / CODE **SGS-AAIG-1270**



MAßE / DIMENSIONS	120 x 70 x 30 cm
ANSCHLUSS / POWER	<b>NG-</b> 13,5 kW <b>LPG-</b> 15 kW
ENERGIEVERBRAUCH / POWER CONSUMPTION	<b>NG-</b> 1,494 m <sup>3</sup> /h <b>LPG-</b> 1,182 m <sup>3</sup> /h
GEWICHT / WEIGHT	137 kg



## Lavasteingrill (Gas) / Gas Lava Char Grill

Edelstahlbau.

Pflegeleicht und hygienisch dank des Edelstahlbaus. Benutzerfreundliche Gestaltung.

Steuerventil und Sicherheitsventil verfügba. Erhältlich als NG oder LPG. Das Öl wird durch die Schubladen abgelöst.

Kochplatten sind aus Gußeisen und geneigt. Kochplatten haben 2-Stufen.

Die Brenner sind abnehmbar.

Das Gerät mit dem Steuerventil und Thermoelement ausgestattet.

Die Gasversorgung wird momentan unterbrochen, wenn die Flammen erlöscht wird.

Die Zündeinheit ist hitzbeständig und kann nicht von der Flamme beschädigt.

It is durable, easy to clean and hygienic due to its stainless steel construction.

User-friendly design. Control valve and safety valve available.




Available as NG or LPG. The oil is drained from the drawers.

Hotplates are cast iron and inclined. Hotplates have 2 levels.




The burners are removable.

The device equipped with control valve and thermocouple. Gas supply will be momentarily cut off when flames are extinguished.




The ignition unit is heat-resistant and cannot be damaged by the flame.

 		
CODE / CODE	<b>SGS-ALI-470</b>	
MAßE / DIMENSIONS	40 x 70 x 30 cm	
ANSCHLUSS / POWER	<b>NG-</b> 4,5 kW <b>LPG-</b> 5 kW	
ENERGIEVERBRAUCH / POWER CONSUMPTION	<b>NG-</b> 0,498 m <sup>3</sup> /h <b>LPG-</b> 0,394 m <sup>3</sup> /h	
GEWICHT / WEIGHT	51 kg	



 		
CODE / CODE	<b>SGS-ALI-870</b>	
MAßE / DIMENSIONS	80 x 70 x 30 cm	
ANSCHLUSS / POWER	<b>NG-</b> 9 kW <b>LPG-</b> 10 kW	
ENERGIEVERBRAUCH / POWER CONSUMPTION	<b>NG-</b> 0,996 m <sup>3</sup> /h <b>LPG-</b> 0,788 m <sup>3</sup> /h	
GEWICHT / WEIGHT	98 kg	



 		
CODE / CODE	<b>SGS-ALI-1270</b>	
MAßE / DIMENSIONS	120 x 70 x 30 cm	
ANSCHLUSS / POWER	<b>NG-</b> 13,5 kW <b>LPG-</b> 15 kW	
ENERGIEVERBRAUCH / POWER CONSUMPTION	<b>NG-</b> 1,494 m <sup>3</sup> /h <b>LPG-</b> 1,182 m <sup>3</sup> /h	
GEWICHT / WEIGHT	137 kg	



# KÜCHENGERÄTE COOKING EQUIPMENTS



## Fritteuse / Deep Fat Fryer

Edelstahlbau.  
Pflegerleicht und hygienisch dank des Edelstahlbaus. Benutzerfreundliche Gestaltung. Limitthermostat für Sicherheits. Heizelement können nach oben verschoben werden, Sicherheitsschalter unterbricht die Stromversorgung. Ablassventil ist verfügbar. Korbmaßen: 189 x 253 x 127 mm.

Stainless steel construction.  
It is durable, easy to clean and hygienic due to its stainless steel construction. User-friendly design. Equipped with limit thermostat for safety. Heating element can be moved upwards, safety switch cuts off the power supply. Drain valve is available. Basket Dimensions: 189 x 253 x 127 mm.



CODE / CODE

**SGS-AEF-470**



MAßE / DIMENSIONS	40 x 70 x 30 cm
KAPAZITÄT / CAPACITY	Min. 6 lt / Max. 12 lt
ANSCHLUSS / POWER	7,5 kw 380/415V
GEWICHT / WEIGHT	23 kg



CODE / CODE

**SGS-AEF-870**



MAßE / DIMENSIONS	80 x 70 x 30 cm
KAPAZITÄT / CAPACITY	2 x Min. 6 lt / Max. 12 lt
ANSCHLUSS / POWER	15 kw x2 380/415V
GEWICHT / WEIGHT	45 kg



## Fritteuse / Deep Fat Fryer

Edelstahlbau.  
Pflegerleicht und hygienisch dank des Edelstahlbaus.  
Benutzerfreundliche Gestaltung. Sensibele Hitzkontrolle dank des 7-Stufe Thermostats.  
Der Ablasventil befindet sich auf dem Untergestell.  
Korbmaßen; AGF - 470: 189 x 253 x 127 mm.

Stainless steel construction  
It is durable, easy to clean and hygienic due to its stainless steel construction.  
User-friendly design.  
Sensitive temperature control is made possible by the 7-stage thermostat.  
The drain valve is located on the bottom cabinet.



CODE / CODE | **SGS-AGF-470**



MAßE / DIMENSIONS	40 x 70 x 85 cm
KAPAZITÄT / CAPACITY	Min. 18 lt / Max. 22 lt
ANSCHLUSS / POWER	<b>NG</b> - 8,5 kW <b>LPG</b> -12 kW
ENERGIEVERBRAUCH / POWER CONSUMPTION	<b>NG</b> - 0,898 m <sup>3</sup> /h <b>LPG</b> -0,946 m <sup>3</sup> /h
GEWICHT / WEIGHT	61 kg



CODE / CODE | **SGS-AGF-870**



MAßE / DIMENSIONS	80 x 70 x 85 cm
KAPAZITÄT / CAPACITY	2x Min. 18 lt / Max. 22 lt
ANSCHLUSS / POWER	<b>NG</b> - 17 kW <b>LPG</b> -24 kW
ENERGIEVERBRAUCH / POWER CONSUMPTION	<b>NG</b> - 1,796 m <sup>3</sup> /h <b>LPG</b> -1,892 m <sup>3</sup> /h
GEWICHT / WEIGHT	106 kg



# KÜCHENGERÄTE COOKING EQUIPMENTS



## Nudelkocher / Pasta Cooker

Edelstahlbau.  
Pflegerleicht und hygienisch dank des Edelstahlbaus. Benutzerfreundliche Gestaltung.  
Thermostatgesteuerte Temperatur zwischen 30-120 Grad.  
6 Einheiten von Kochkorben mit den Maßen von 131 x 114 x 168 mm.  
Das Gerät ist mit dem Ablassventil ausgestattet.  
Das Gerät ist mit dem Einlasshahn und Überlauf tank ausgestattet.

Stainless steel construction  
It is durable, easy to clean and hygienic due to its stainless steel construction.  
User-friendly design.  
Thermostat controlled temperature between 30-120 degrees.  
6 units of cooking baskets available. Dimensions; 131 x 114 x 168 mm.  
The device is equipped with the drain valve.  
The device is equipped with the inlet tap and overflow tank.



CODE / CODE

SGS-AMT-470



MAßE / DIMENSIONS	40 x 70 x 30 cm
KAPAZITÄT / CAPACITY	6 units of cooking baskets
ANSCHLUSS / POWER	6 kW 385/415V
GEWICHT / WEIGHT	27 kg

## Pommeswärmer / Chips Scuttle

Edelstahlbau.  
Pflegerleicht und hygienisch dank des Edelstahlbaus.  
Benutzerfreundliche Gestaltung Keramikheizelemente.  
Nützlich für Warmhaltung vom Pommes und Siebung des Öls.

Stainless steel construction.  
It is durable, easy to clean and hygienic due to its stainless steel construction.  
User-friendly design.  
Ceramic heating elements.  
Useful for keeping fries warm and straining the oil.



CODE / CODE

SGS-APD-470






MAßE / DIMENSIONS	80 x 70 x 30 cm
KAPAZITÄT / CAPACITY	GN1/1150
ANSCHLUSS / POWER	0,65 kW 220/240V
GEWICHT / WEIGHT	17 kg






## Bain - Marie / Bainmarie

Edelstahlbau.  
 Pflegeleicht und hygienisch dank des Edelstahlbaus.  
 Benutzerfreundliche Gestaltung.  
 Das Gerät ist geeignet für GN-Behälter in verschiedener Kapazitäten.  
 Das Gerät ist mit dem Ablassventil ausgestattet.  
 Thermostat-gesteuerte Hitzkontrolle zwischen 30 und 120 Grad.  
 Siliziumheizelemente. Handbetätigter Wassereinlass.

Stainless steel construction.  
 It is durable, easy to clean and hygienic due to its stainless steel construction.  
 User-friendly design.  
 The device is suitable for GN containers with different capacities  
 The device is equipped with the drain valve.  
 Thermostatic heat control between 30 and 120 degrees.  
 Silicon heating elements. Manual water inlet.

  CODE / CODE <b>SGS-ASB-470</b> 	
MABE / DIMENSIONS	40 x 70 x 30 cm
KAPAZITÄT / CAPACITY	GN 1 / 1 150
ANSCHLUSS / POWER	1 kW 220/240V
GEWICHT / WEIGHT	18 kg



  CODE / CODE <b>SGS-ASB-870</b> 	
MABE / DIMENSIONS	80 x 70 x 30 cm
KAPAZITÄT / CAPACITY	2 x GN 1 / 1 150
ANSCHLUSS / POWER	2 kW x2 220/240V
GEWICHT / WEIGHT	30 kg



# KÜCHENGERÄTE COOKING EQUIPMENTS






## Neutralelement mit Schrank / Neutral unit

Edelstahlbau.  
Pflegeleicht und hygienisch dank des Edelstahlbaus.  
Benutzerfreundliche Gestaltung.

Stainless steel construction.  
It is durable, easy to clean and hygienic due to its stainless steel construction.  
User-friendly design.






 	<b>CODE / CODE</b>	<b>SGS-AAT-470</b> 
<b>MAßE / DIMENSIONS</b>	40 x 70 x 30 cm	
<b>GEWICHT / WEIGHT</b>	16 kg	

## Arbeitstisch mit Schrank / Work Table With Cupboard




Edelstahlbau.  
Pflegeleicht und hygienisch dank des Edelstahlbaus.  
Die Türen sind doppelmantel.  
Die Stiften, die sich auf der oberen Seite der Neutraluntergestelle befinden, passen den Geräte nahtlos.

Stainless steel construction  
It is durable, easy to clean and hygienic due to its stainless steel construction.  
The doors are double-walled.  
The pins located on the top side of the neutral bases fit the devices seamlessly.






 	<b>CODE / CODE</b>	<b>SGS-AST-47</b> 
<b>MAßE / DIMENSIONS</b>	40 x 65 x 56 cm	
<b>GEWICHT / WEIGHT</b>	15 kg	



 	<b>CODE / CODE</b>	<b>SGS-AST-87</b> 
<b>MAßE / DIMENSIONS</b>	80 x 65 x 56 cm	
<b>GEWICHT / WEIGHT</b>	25 kg	



 	<b>CODE / CODE</b>	<b>SGS-AST-127</b> 
<b>MAßE / DIMENSIONS</b>	120 x 65 x 56 cm	
<b>GEWICHT / WEIGHT</b>	37 kg	





**SBS**® | GASTRO  
INTERNATIONAL





KÜHLTECHNIK  
COOLING EQUIPMENTS

# KÜHLTECHNIK COOLING EQUIPMENTS

**SGS** | GASTRO  
INTERNATIONAL

## Kühlschrank / Refrigerator



CODE / CODE **SGS-BN-9**

ARBEITSTEMPERATUR / WORKING TEMPERATURE	-2/+8 C
KAPAZITÄT / CAPACITY	600 lt
AUßENMAßE / OUTSIDE DIMENSIONS	68 x 73 x 210 cm
ANSCHLUSS / POWER	0,208 kW / 220-240V
KÜHL GAS / COOLING GAS	R134 A
GEWICHT / WEIGHT	100 kg



CODE / CODE **SGS-BL-9**

TEMPERATURBEREICH / WORKING TEMPERATURE	-10/-22 C
KAPAZITÄT / CAPACITY	650 lt
AUßENMAßE / OUTSIDE DIMENSIONS	70 x 81 x 215 cm
INNENMAßE / INSIDE DIMENSIONS	53 x 67 x 145 cm
ANSCHLUSS / POWER	0,325kw /220V 50Hz
KÄLTEMITTEL / COOLING GAS	R290
GEWICHT / WEIGHT	160 kg



CODE / CODE **SGS-BN-14-M**

ARBEITSTEMPERATUR / WORKING TEMPERATURE	-2 / +8 C
KAPAZITÄT / CAPACITY	1200 lt
AUßENMAßE / OUTSIDE DIMENSIONS	138 x 83 x 210 cm
ANSCHLUSS / POWER	0,341 kw / 220-240V
KÜHL GAS / COOLING GAS	R134 A
GEWICHT / WEIGHT	160 kg



CODE / CODE **SGS-BL-14-M**

ARBEITSTEMPERATUR / WORKING TEMPERATURE	-10 / -22 C
KAPAZITÄT / CAPACITY	1350 lt
AUßENMAßE / OUTSIDE DIMENSIONS	140 x 81 x 205 cm
INNENMAßE / INSIDE DIMENSIONS	128 x 69 x 150 cm
ANSCHLUSS / POWER	0,55 kw / 220V 50Hz
KÜHL GAS / COOLING GAS	R290
GEWICHT / WEIGHT	231 kg



# KÜHLTECHNIK COOLING EQUIPMENTS

**SGS** | GASTRO  
INTERNATIONAL



Getränkekühlvitrine / Beverage Fridge



CODE / CODE | **SGS-USS-374-DTKL**

ARBEITSTEMPERATUR / WORKING TEMPERATURE	+1/+10 C
KAPAZITÄT / CAPACITY	372 lt / 471 stück 330 ml can.
AUßENMAßE / OUTSIDE DIMENSIONS	59,5 x 64 x 198 cm
INNENMAßE / INSIDE DIMENSIONS	50,5 x 46 x 155,5 cm
ANSCHLUSS / POWER	5,2 kW / 220-240V
KÜHL GAS / COOLING GAS	R600 A
GEWICHT / WEIGHT	85 kg



CODE / CODE | **SGS-USS-1200-D2KL**

TEMPERATURBEREICH / WORKING TEMPERATURE	+1/+10 C
KAPAZITÄT / CAPACITY	1052 lt / 1120 stück 330 ml can.
AUßENMAßE / OUTSIDE DIMENSIONS	120 x 79 x 200 cm
INNENMAßE / INSIDE DIMENSIONS	109 x 67 x 153,5 cm
ANSCHLUSS / POWER	10,7 kW / 220-240V
KÄLTEMITTEL / COOLING GAS	R290
GEWICHT / WEIGHT	193 kg



CODE / CODE | **SGS-USS-1500-D3KL**

TEMPERATURBEREICH / WORKING TEMPERATURE	+1/+10 C
KAPAZITÄT / CAPACITY	1208 lt
AUßENMAßE / OUTSIDE DIMENSIONS	150 x 71 x 204,5 cm
INNENMAßE / INSIDE DIMENSIONS	139 x 58 x 152 cm
ANSCHLUSS / POWER	5,17 kW / 220-240V
KÄLTEMITTEL / COOLING GAS	R290
GEWICHT / WEIGHT	223 kg



## Sushi – Kühlaufsatzvitrine / Sushi Display Unit



CODE / CODE | **SGS-SCR-140**

ARBEITSTEMPERATUR / WORKING TEMPERATURE	+4/+8 C
KAPAZITÄT / CAPACITY	6 x GN 1/3
AUßENMAßE / OUTSIDE DIMENSIONS	139,5 x 40 x 25 cm
ANSCHLUSS / POWER	0,17 kW / 220-240V
KÜHL GAS / COOLING GAS	R134 A
GEWICHT / WEIGHT	35 kg



CODE / CODE | **SGS-SCR-180**

TEMPERATURBEREICH / WORKING TEMPERATURE	+4/+8 C
KAPAZITÄT / CAPACITY	8 x GN 1/3
AUßENMAßE / OUTSIDE DIMENSIONS	175 x 40 x 25 cm
ANSCHLUSS / POWER	0,20 kW / 220-240V
KÄLTEMITTEL / COOLING GAS	R134 A
GEWICHT / WEIGHT	40 kg



# KÜHLTECHNIK COOLING EQUIPMENTS

**SGS** | GASTRO  
INTERNATIONAL

## Kühlschrank / Refrigerator



CODE / CODE

**SGS-MUR-72**

ARBEITSTEMPERATUR / WORKING TEMPERATURE	-2 / +8 C
KAPAZITÄT / CAPACITY	345 lt / 9 x GN 1/4
AUBENMAßE / OUTSIDE DIMENSIONS	150 x 70 x 85/130 cm
ANSCHLUSS / POWER	0,275 kw /220V
GEWICHT / WEIGHT	105 kg



CODE / CODE

**SGS-TPG-72**

ARBEITSTEMPERATUR / WORKING TEMPERATURE	-2 / +8 C
KAPAZITÄT / CAPACITY	345 lt
AUBENMAßE / OUTSIDE DIMENSIONS	150 x 70 x 85 cm
ANSCHLUSS / POWER	0,275 kw /220V 50Hz
GEWICHT / WEIGHT	90 kg



CODE / CODE

**SGS-TPG-73**

ARBEITSTEMPERATUR / WORKING TEMPERATURE	-2 / +8 C
KAPAZITÄT / CAPACITY	532 lt
AUBENMAßE / OUTSIDE DIMENSIONS	202 x 70 x 85 cm
ANSCHLUSS / POWER	0,31 kw /220V 50Hz
GEWICHT / WEIGHT	120 kg



CODE / CODE

**SGS-TPG-74**

ARBEITSTEMPERATUR / WORKING TEMPERATURE	-2 / +8 C
KAPAZITÄT / CAPACITY	720 lt
AUBENMAßE / OUTSIDE DIMENSIONS	255 x 70 x 85 cm
ANSCHLUSS / POWER	0,375 kw /220V 50Hz
GEWICHT / WEIGHT	140 kg





CODE / CODE **SGS-MUR-73**

ARBEITSTEMPERATUR / WORKING TEMPERATURE	-2 / +8 C
KAPAZITÄT / CAPACITY	532 lt / 12 x GN 1/4
AUßENMAßE / OUTSIDE DIMENSIONS	202 x 70 x 85 / 110 cm
ANSCHLUSS / POWER	0,31 kw / 220V 50Hz
GEWICHT / WEIGHT	155 kg



CODE / CODE **SGS-TPG 72-4D**

ARBEITSTEMPERATUR / WORKING TEMPERATURE	-2 / +8 C
KAPAZITÄT / CAPACITY	345 lt - 1/1 GN Tray
AUßENMAßE / OUTSIDE DIMENSIONS	150 x 70 x 85 cm
ANSCHLUSS / POWER	0,275 kw / 220V 50Hz
GEWICHT / WEIGHT	100 kg



CODE / CODE **SGS-TPG 73-4D**

ARBEITSTEMPERATUR / WORKING TEMPERATURE	-2 / +8 C
KAPAZITÄT / CAPACITY	532 lt - 1/1 GN Tray
AUßENMAßE / OUTSIDE DIMENSIONS	202 x 70 x 85 cm
ANSCHLUSS / POWER	0,31 kw / 220V 50Hz
GEWICHT / WEIGHT	130 kg



CODE / CODE **SGS-TPG 73-6D**

ARBEITSTEMPERATUR / WORKING TEMPERATURE	-2 / +8 C
KAPAZITÄT / CAPACITY	532 lt - 1/1 GN Tray
AUßENMAßE / OUTSIDE DIMENSIONS	202 x 70 x 85 cm
ANSCHLUSS / POWER	0,31 kw / 220V 50Hz
GEWICHT / WEIGHT	140 kg



# KÜHLTECHNIK COOLING EQUIPMENTS



## Kühlaufsatz / Pizza Refrigerators



CODE / CODE | **SGS-DSP155**

ARBEITSTEMPERATUR / WORKING TEMPERATURE	+4 / +10 C
KAPAZITÄT / CAPACITY	6 Ad GN 1/3
AUßENMAßE / OUTSIDE DIMENSIONS	155 x 39 x 46 cm
INNENMAßE / INSIDE DIMENSIONS	110 x 30,5 x 16 cm
ANSCHLUSS / POWER	0,12 kw / 220V 50Hz
KÜHL GAS / COOLING GAS	R290
GEWICHT / WEIGHT	67 kg



CODE / CODE | **SGS-BZT155**

ARBEITSTEMPERATUR / WORKING TEMPERATURE	-2 / +8 C
KAPAZITÄT / CAPACITY	380 lt
AUßENMAßE / OUTSIDE DIMENSIONS	155 x 80 x 108 cm
INNENMAßE / INSIDE DIMENSIONS	100 x 67 x 60,5 cm
ANSCHLUSS / POWER	0,2 kw / 220V 50Hz
KÜHL GAS / COOLING GAS	R290
GEWICHT / WEIGHT	232 kg



CODE / CODE | **SGS-BZT155-D**

ARBEITSTEMPERATUR / WORKING TEMPERATURE	-2 / +8 C
KAPAZITÄT / CAPACITY	380 lt
AUßENMAßE / OUTSIDE DIMENSIONS	155 x 80 x 108 cm
INNENMAßE / INSIDE DIMENSIONS	45 x 67 x 60,5 cm + 5 Stücke/Pieces 40x60 backblech/tray
ANSCHLUSS / POWER	0,2 kw / 220V 50Hz
KÜHL GAS / COOLING GAS	R290
GEWICHT / WEIGHT	236 kg



CODE / CODE | **SGS-DSP210**

ARBEITSTEMPERATUR / WORKING TEMPERATURE	+4 /+10 C
KAPAZITÄT / CAPACITY	10 Ad GN 1/3
AUßENMAßE / OUTSIDE DIMENSIONS	210 x 39 x 46 cm
INNENMAßE / INSIDE DIMENSIONS	165 x 30,5 x 16 cm
ANSCHLUSS / POWER	0,12 kw /220V 50Hz
KÜHL GAS / COOLING GAS	R290
GEWICHT / WEIGHT	105 kg



CODE / CODE | **SGS-BZT210**

ARBEITSTEMPERATUR / WORKING TEMPERATURE	-2 / +8 C
KAPAZITÄT / CAPACITY	615 lt
AUßENMAßE / OUTSIDE DIMENSIONS	210 x 80 x 108 cm
INNENMAßE / INSIDE DIMENSIONS	155 x 67 x 60,5 cm
ANSCHLUSS / POWER	0,21 kw / 220V 50Hz
KÜHL GAS / COOLING GAS	R290
GEWICHT / WEIGHT	311 kg



CODE / CODE | **SGS-BZT210-D**

ARBEITSTEMPERATUR / WORKING TEMPERATURE	-2 /+8 C
KAPAZITÄT / CAPACITY	615 lt
AUßENMAßE / OUTSIDE DIMENSIONS	210 x 80 x 108 cm
INNENMAßE / INSIDE DIMENSIONS	100 x 67 x 60,5 cm + 5 Stücke/Pieces 40x60 backblech/tray
ANSCHLUSS / POWER	0,21 kw / 220V 50Hz
KÜHL GAS / COOLING GAS	R290
GEWICHT / WEIGHT	311 kg



# RESTAURANT ZUBEHÖR RESTAURANT ACCESSORIES

**SBS** | GASTRO  
INTERNATIONAL



Teigbehälter / Dough Containers

Teigbehälter lid / Dough Containers lid



Messer / Knives

Schlachtmesser 14,5 cm

Schlachtmesser 19 cm

Dönermesser 50 cm -  
Dönerschneider - Kebabmesser - Gyrosschneider



Pizza-Teigrad  
Ø 100 mm rostfrei

Teigschaber Abstecher  
mit ABS-Kunststoffgriff  
12 x 8,5 cm

Burger press (Kleine)

JET120-D  
Döner Messer

JET120-D Plus  
Döner Messer



Manueller Dosenöffner  
Manual can opener



Schneidebretter  
Cutting Boards



BAUEINHEITEN  
DISPLAY PRODUCTS

# BAUEINHEITEN DISPLAY PRODUCTS

## Bain Marie Theke / Bain marie Service Units



CODE / CODE | **SGS-BEH-80**

ARBEITSTEMPERATUR / WORKING TEMPERATURE	0 / +4 °C
KAPAZITÄT / CAPACITY	2x1/1GN / 200 lt
MAßE / DIMENSIONS	80 x 88 x 90 / 135 cm
ANSCHLUSS / POWER	0,33 kw 220 V
GEWICHT / WEIGHT	150 kg



CODE / CODE | **SGS-BEH-109**

ARBEITSTEMPERATUR / WORKING TEMPERATURE	0 / +4 °C
KAPAZITÄT / CAPACITY	3x1/1GN / 220 lt
MAßE / DIMENSIONS	109 x 88 x 90 / 135 cm
ANSCHLUSS / POWER	0,35 kw 220 V
GEWICHT / WEIGHT	175 kg

Ohne Gastronormbehälter/ Not included Gastronomic Forces



**Kühltheke / Cold Service Units(Refrigerated)**



CODE / CODE **SGS-BSS-146**

ARBEITSTEMPERATUR / WORKING TEMPERATURE	0 /+4 °C
KAPAZITÄT / CAPACITY	4x1/1GN / 300 lt
MAßE / DIMENSIONS	146 x 88 x 90 /135 cm
ANSCHLUSS / POWER	0,5 kw 220 V
KÜHL GAS / COOLING GAS	R290
GEWICHT / WEIGHT	187 kg



CODE / CODE **SGS-BSS-174**

ARBEITSTEMPERATUR / WORKING TEMPERATURE	0 /+4 °C
KAPAZITÄT / CAPACITY	5x1/1GN / 480 lt
MAßE / DIMENSIONS	174 x 88 x 90 /135 cm
ANSCHLUSS / POWER	0,5 kw 220 V
KÜHL GAS / COOLING GAS	R290
GEWICHT / WEIGHT	213 kg



CODE / CODE **SGS-BSS-206**

ARBEITSTEMPERATUR / WORKING TEMPERATURE	0 /+4 °C
KAPAZITÄT / CAPACITY	6x1/1GN / 500 lt
MAßE / DIMENSIONS	206 x 88 x 90 /135 cm
ANSCHLUSS / POWER	0,8 kw 220 V
KÜHL GAS / COOLING GAS	R290
GEWICHT / WEIGHT	240 kg

Ohne Gastronormbehälter/ Not included Gastronomic Forces

# BAUEINHEITEN DISPLAY PRODUCTS

Kühltheke für Fleischwaren sowie (Antipasti in Holzdekor-Flachglas-Statiche Kühlung)  
Meat and Appetizer Showcase (Wooden Decorated-Flat Glas-Static Cooling System)



CODE / CODE **SGS-ETB-120**

ARBEITSTEMPERATUR / WORKING TEMPERATURE	0 /+4 °C
MAßE / DIMENSIONS	120 x 88 x 90 / 135 cm
KAPAZITÄT / CAPACITY	400 lt
ANSCHLUSS / POWER	0,7 kw 220 V
GEWICHT / WEIGHT	203 kg



CODE / CODE **SGS-ETB-150**

ARBEITSTEMPERATUR / WORKING TEMPERATURE	0 /+4 °C
MAßE / DIMENSIONS	150 x 88 x 90 / 135 cm
KAPAZITÄT / CAPACITY	500 lt
ANSCHLUSS / POWER	0,8 kw 220 V
GEWICHT / WEIGHT	290 kg





**Kühltheke Gebäckshafenster (Flanchglas)**  
**Pastry Showcase-Cold (Flat Glass)**

**Kühltheke für Fleischwaren sowie**  
**(Antipasti in Holzdekor-Flachglas-Statiche Kühlung)**  
**Meat and Appetizer Showcase**  
**(Wooden Decorated-Flat Glas-Static Cooling System)**

   
CODE / CODE | **SGS-DT-120**

MAßE / DIMENSIONS	120 x 83 x 135 cm
KAPAZITÄT / CAPACITY	400 lt
ANSCHLUSS / POWER	0,7 kW 220 V
KÜHL GAS / COOLING GAS	R290
GEWICHT / WEIGHT	203 kg

   
CODE / CODE | **SGS-DTE-120**

MAßE / DIMENSIONS	120 x 83 x 135 cm
KAPAZITÄT / CAPACITY	400 lt
ANSCHLUSS / POWER	0,7 kW 220 V
KÜHL GAS / COOLING GAS	R290
GEWICHT / WEIGHT	203 kg

   
CODE / CODE | **SGS-DT-150**

MAßE / DIMENSIONS	120 x 83 x 135 cm
KAPAZITÄT / CAPACITY	400 lt
ANSCHLUSS / POWER	0,7 kW 220 V
KÜHL GAS / COOLING GAS	R290
GEWICHT / WEIGHT	289 kg

   
CODE / CODE | **SGS-DTE-150**

MAßE / DIMENSIONS	120 x 83 x 135 cm
KAPAZITÄT / CAPACITY	400 lt
ANSCHLUSS / POWER	0,7 kW 220 V
KÜHL GAS / COOLING GAS	R290
GEWICHT / WEIGHT	289 kg

# BAUEINHEITEN DISPLAY PRODUCTS

## Pizza Tisch Thake / Pizza Preparation Bench



CODE / CODE **SGS-PS-152**

ARBEITSTEMPERATUR / WORKING TEMPERATURE	0 /+4 °C
MABE / DIMENSIONS	152 x 88 x 90 / 110 cm
KAPAZITÄT / CAPACITY	300 lt
ANSCHLUSS / POWER	0,4 kW 220 V
GEWICHT / WEIGHT	225 kg



CODE / CODE **SGS-PS-203**

ARBEITSTEMPERATUR / WORKING TEMPERATURE	0 /+4 °C
MABE / DIMENSIONS	203 x 88 x 90 / 110 cm
KAPAZITÄT / CAPACITY	500 lt
ANSCHLUSS / POWER	0,5 kW 220 V
GEWICHT / WEIGHT	235 kg



Holzkohlegrill Freistehend mit Theke und Edelstahlrahmen mit Holzdekor  
Display Type Grill



CODE / CODE | **SGS-OCK-90**

MAßE / DIMENSIONS	90 x 88 x 205 cm
INNENMAßE / INSIDE DIMENSIONS	80 cm
GEWICHT / WEIGHT	225 kg



CODE / CODE | **SGS-OCK-130**

MAßE / DIMENSIONS	130 x 88 x 205 cm
INNENMAßE / INSIDE DIMENSIONS	120 cm
GEWICHT / WEIGHT	290 kg

Grill nicht inklusive / Grill is not included

# BAUEINHEITEN DISPLAY PRODUCTS

## Ladenkassen / Cash Registers



CODE / CODE | **SGS-KS-60-01**

MAßE / DIMENSIONS | 60 x 88 x 90/135 cm

GEWICHT / WEIGHT | 80 kg



CODE / CODE | **SGS-KS-90-01**

MAßE / DIMENSIONS | 90 x 88 x 90/135 cm

GEWICHT / WEIGHT | 84 kg

## Notr Ladenkassen / Notr Cash Registers



CODE / CODE | **SGS-KS-60-02**

MAßE / DIMENSIONS | 60 x 88 x 90 cm

GEWICHT / WEIGHT | 66 kg



CODE / CODE | **SGS-KS-90-02**

MAßE / DIMENSIONS | 90 x 88 x 90 cm

GEWICHT / WEIGHT | 70 kg

## Eckbank / Corner Bench



CODE / CODE | **SGS-KS-88X90**

MAßE / DIMENSIONS | 88 x 88 x 90 cm

GEWICHT / WEIGHT | 76 kg





sgsoven



sgsoven


**SGS OVEN Fırın ve Ekipmanları**

Yazıbaşı Mah. 321 Sokak  
No:3 Torbalı İzmir / Türkiye

+90 (0) 232 257 5223

+90 (0) 232 257 5233

[www.sgsoven.com](http://www.sgsoven.com)



sgsgastro



sgsgastro

**SGS Gastro International GMBH**

Lindenstraße 4  
85309 Pörrnbach bei München

+49 (0) 8446 989 1000

+49 (0) 8446 989 1009

[www.sgs-gastro.de](http://www.sgs-gastro.de)