



О БРЕНДЕ KAYMAN

Как привлечь больше клиентов в своё кафе или ресторан? Почему соседняя точка питания более популярна, чем моя? Как сделать так, чтобы гости хотели возвращаться снова и снова? Этими вопросом задаются 100 из 100 современных предпринимателей.

Вспомните небольшие европейские ресторанчики, в которых хочется провести целый день. В чем их секрет? Многие такие заведения работают десятками лет и переходят из поколения в поколение вместе с посетителями. Гости туда приходят не только за едой, но и за общением. Однако это только лишь одна из составляющих успеха. Основной секрет кроется в самом виде и устройстве кухни. Чем наши кафе, рестораны, закусочные пока не могут похвастаться. Посетители просто уверены, что возвращаться стоит туда, где всегда можно вкусно, быстро и качественно поесть без вреда для собственного здоровья.

Простота, универсальность и практичная красота составляющих и стала основной идеей бренда KAYMAN. Наши исследования рынка технологического оборудования показали – для открытия даже небольшого кафе требуются крупные вложения. Такие затраты со временем могут не окупиться в связи со сменой концепции заведения и другими неблагоприятными факторами.

Когда итоговая сумма в бизнес-плане удручает будущего предпринимателя - проект может так и остаться проектом. А мечта только мечтой. Мы создали оборудование, которое несет в себе большой потенциал, простоту в обращении, эстетику и функциональность. KAYMAN помогает мечтам становиться реальностью. И делает это практично.

Теперь оборудовать свою кухню можно без закупки дорогостоящего технологического оборудования. Вы сами решаете, какой ваша кухня будет сегодня, завтра и всегда. Широкий спектр оборудования KAYMAN, современный дизайн и большой модельный ряд позволяет оснастить вашу кухню под любые задачи.

НАША МИССИЯ

Бренд KAYMAN создан для того, чтобы облегчить вашу жизнь, сделать бизнес проще, удобнее и эстетичнее.

Мы даем возможность оснащать вашу кухню надежным технологическим оборудованием и при необходимости быстро и просто адаптировать наполнение кухни к любой рабочей среде в зависимости от смены концепции, проходимости заведения и сезонного спроса потребителей.

С KAYMAN очень просто быть модным, вкусным, быстрым и безопасным для своих гостей.

КАЧЕСТВО

Высококачественное оборудование российского производства для профессиональной кухни. Мы выпускаем прочное, надежное, качественное и долговечное оборудование!

При производстве оборудование KAYMAN используются высококачественные пищевые нержавеющей стали марки AISI 304 и AISI 430. Простота в уходе, эргономичность, внимательность к деталям, привлекательный внешний вид, качественный сервис обеспечат Вам непередаваемое удовольствие от пользования оборудованием KAYMAN на протяжении всего времени эксплуатации.

Отличные характеристики и качество оборудования соответствуют как российским, так и европейским стандартам.

НЕЙТРАЛЬНОЕ ОБОРУДОВАНИЕ

Столы нейтральные	6
Ванны моечные	17
Стеллажи	26
Полки навесные	32
Шкафы нейтральные	37
Подставки	39
Станции для сбора отходов	43
Тележки	45
Зонты	47
Нейтральное оборудование для TATRA	52

ХОЛОДИЛЬНОЕ ОБОРУДОВАНИЕ

Шкафы холодильные / морозильные	54
Шкафы шоковой заморозки	67
Столы холодильные / морозильные	68
Лари морозильные	80
Витрины кондитерские	82
Витрины настольные	85

ТЕПЛОЕ ОБОРУДОВАНИЕ

Плиты индукционные	90
Плиты электрические	91
Плиты газовые	96
Поверхности жарочные	98
Сковороды	99
Блинницы электрические	100
Грили электрические	100
Кипятильники	102
Печи конвекционные	103
Шашлычницы	104
Аппараты пончиковые	104
Аппараты для шаурмы	105
Чебуречницы электрические	106
Шкафы жарочные	107
Шкафы жарочно-пекарские	107
Шкафы расстоечные	108
Пароконвектоматы	109
Котлы пищеварочные	110
Фритюрницы	111
Пароварки	112
Столы тепловые	113
Полки тепловые	114

ЭЛЕКТРОМЕХАНИЧЕСКОЕ ОБОРУДОВАНИЕ

Прессы для пиццы	116
------------------	-----

Мукопросеиватели	117
Картофелечистки	117
Хлеборезки	118
Модули транспортера	119

СТАНЦИИ ДЛЯ ПРИГОТОВЛЕНИЯ ПИЦЦЫ

Станции для приготовления бургеров и хот-догов	120
--	-----

ОБОРУДОВАНИЕ ДЛЯ ДЕЗИНФЕКЦИИ И ОЧИСТКИ






Рециркуляторы-облучатели	122
Стерилизаторы ножей	123
Стерилизаторы столовых приборов	124
Шкафы для дезинфекции посуды	125

ЛИНИИ РАЗДАЧИ ПИТАНИЯ

Линия раздачи KAYMAN PRESTO	126
Прилавки кассовые KAYMAN PRESTO	126
Стойка для приборов KAYMAN PRESTO	126
Прилавки нейтральные KAYMAN PRESTO	127
Мармиты первых и вторых блюд KAYMAN PRESTO	128
Модуль дезинфекции рук KAYMAN PRESTO	129
Прилавок для подогрева тарелок KAYMAN PRESTO	130
Прилавок для горячих напитков KAYMAN PRESTO	130
Прилавки охлаждаемые KAYMAN PRESTO	131
Витрины холодильные KAYMAN PRESTO	131
Полки KAYMAN PRESTO	132
Направляющие для подносов KAYMAN PRESTO	133
Панели KAYMAN PRESTO	133
Козырьки для полок KAYMAN PRESTO	134
Встраиваемая линия раздачи KAYMAN GUSTO	135
Прилавок кассовый KAYMAN GUSTO	135
Прилавки нейтральные угловые KAYMAN GUSTO	135
Стойка для приборов KAYMAN GUSTO	135
Мармиты первых и вторых блюд KAYMAN GUSTO	136
Прилавок для подогрева тарелок KAYMAN GUSTO	136
Поверхности охлаждаемые KAYMAN GUSTO	137
Прилавки охлаждаемые KAYMAN GUSTO	137
Витрины холодильные KAYMAN GUSTO	138
Чаффинг-диши первых и вторых блюд KAYMAN GUSTO	139
Витрина тепловая KAYMAN GUSTO	139
Тумбы-подставка KAYMAN GUSTO	140
Полки 1-но ярусные и 2-х ярусные KAYMAN GUSTO	140
Панели KAYMAN GUSTO	141
Направляющие для прилавков KAYMAN GUSTO	142
Столешницы KAYMAN GUSTO	143
Подсветка для тумб-подставок KAYMAN GUSTO	147




НЕЙТРАЛЬНОЕ ОБОРУДОВАНИЕ

СТОЛЫ ЦЕНТРАЛЬНЫЕ

-  Столешница из нержавеющей стали AISI 430 толщиной 0,8 мм, усиленная подложкой из ЛДСП 16 мм
-  Разборная конструкция
-  Двойной гиб края металла для безопасной эксплуатации
-  Регулируемые ножки 30 мм
-  Высота стола 850 мм






СЕРИЯ: СЦ-255

-  Центральный
-  Каркас уголок из оцинкованной стали 1,5 мм
-  Полка решетка

ДЛИНА, мм	ШИРИНА, мм		
	600	700	800
600	СЦ-255/0606	СЦ-255/0607	СЦ-255/0608
700	СЦ-255/0706	СЦ-255/0707	СЦ-255/0708
800	СЦ-255/0806	СЦ-255/0807	СЦ-255/0808
900	СЦ-255/0906	СЦ-255/0907	СЦ-255/0908
1000	СЦ-255/1006	СЦ-255/1007	СЦ-255/1008
1100	СЦ-255/1106	СЦ-255/1107	СЦ-255/1108
1200	СЦ-255/1206	СЦ-255/1207	СЦ-255/1208
1300	СЦ-255/1306	СЦ-255/1307	СЦ-255/1308
1400	СЦ-255/1406	СЦ-255/1407	СЦ-255/1408
1500	СЦ-255/1506	СЦ-255/1507	СЦ-255/1508
1600	СЦ-255/1606	СЦ-255/1607	СЦ-255/1608
1700	СЦ-255/1706	СЦ-255/1707	СЦ-255/1708
1800	СЦ-255/1806	СЦ-255/1807	СЦ-255/1808






СЕРИЯ: СЦ-244

-  Центральный
-  Каркас уголок из нержавеющей стали AISI 430 1,5 мм
-  Полка решетка

ДЛИНА, мм	ШИРИНА, мм		
	600	700	800
600	СЦ-244/0606	СЦ-244/0607	СЦ-244/0608
700	СЦ-244/0706	СЦ-244/0707	СЦ-244/0708
800	СЦ-244/0806	СЦ-244/0807	СЦ-244/0808
900	СЦ-244/0906	СЦ-244/0907	СЦ-244/0908
1000	СЦ-244/1006	СЦ-244/1007	СЦ-244/1008
1100	СЦ-244/1106	СЦ-244/1107	СЦ-244/1108
1200	СЦ-244/1206	СЦ-244/1207	СЦ-244/1208
1300	СЦ-244/1306	СЦ-244/1307	СЦ-244/1308
1400	СЦ-244/1406	СЦ-244/1407	СЦ-244/1408
1500	СЦ-244/1506	СЦ-244/1507	СЦ-244/1508
1600	СЦ-244/1606	СЦ-244/1607	СЦ-244/1608
1700	СЦ-244/1706	СЦ-244/1707	СЦ-244/1708
1800	СЦ-244/1806	СЦ-244/1807	СЦ-244/1808







СЕРИЯ: СЦ-242

-  Центральный
-  Каркас уголок из нержавеющей стали AISI 430 1,5 мм
-  Сплошная полка

ДЛИНА, мм	ШИРИНА, мм		
	600	700	800
600	СЦ-242/0606	СЦ-242/0607	СЦ-242/0608
700	СЦ-242/0706	СЦ-242/0707	СЦ-242/0708
800	СЦ-242/0806	СЦ-242/0807	СЦ-242/0808
900	СЦ-242/0906	СЦ-242/0907	СЦ-242/0908
1000	СЦ-242/1006	СЦ-242/1007	СЦ-242/1008
1100	СЦ-242/1106	СЦ-242/1107	СЦ-242/1108
1200	СЦ-242/1206	СЦ-242/1207	СЦ-242/1208
1300	СЦ-242/1306	СЦ-242/1307	СЦ-242/1308
1400	СЦ-242/1406	СЦ-242/1407	СЦ-242/1408
1500	СЦ-242/1506	СЦ-242/1507	СЦ-242/1508
1600	СЦ-242/1606	СЦ-242/1607	СЦ-242/1608
1700	СЦ-242/1706	СЦ-242/1707	СЦ-242/1708
1800	СЦ-242/1806	СЦ-242/1807	СЦ-242/1808







СЕРИЯ: СЦ-222

-  Центральный
-  Каркас труба 40x40 мм из нержавеющей стали AISI 430 1,2 мм
-  Верхняя обвязка
-  Сплошная полка

ДЛИНА, мм	ШИРИНА, мм		
	600	700	800
600	СЦ-222/0606	СЦ-222/0607	СЦ-222/0608
700	СЦ-222/0706	СЦ-222/0707	СЦ-222/0708
800	СЦ-222/0806	СЦ-222/0807	СЦ-222/0808
900	СЦ-222/0906	СЦ-222/0907	СЦ-222/0908
1000	СЦ-222/1006	СЦ-222/1007	СЦ-222/1008
1100	СЦ-222/1106	СЦ-222/1107	СЦ-222/1108
1200	СЦ-222/1206	СЦ-222/1207	СЦ-222/1208
1300	СЦ-222/1306	СЦ-222/1307	СЦ-222/1308
1400	СЦ-222/1406	СЦ-222/1407	СЦ-222/1408
1500	СЦ-222/1506	СЦ-222/1507	СЦ-222/1508
1600	СЦ-222/1606	СЦ-222/1607	СЦ-222/1608
1700	СЦ-222/1706	СЦ-222/1707	СЦ-222/1708
1800	СЦ-222/1806	СЦ-222/1807	СЦ-222/1808








СЕРИЯ: СЦ-226

-  Центральный
-  Каркас труба 40x40 мм из нержавеющей стали AISI 430 1,2 мм
-  Верхняя обвязка
-  Нижняя обвязка с трех сторон





ДЛИНА, мм	ШИРИНА, мм		
	600	700	800
600	СЦ-226/0606	СЦ-226/0607	СЦ-226/0608
700	СЦ-226/0706	СЦ-226/0707	СЦ-226/0708
800	СЦ-226/0806	СЦ-226/0807	СЦ-226/0808
900	СЦ-226/0906	СЦ-226/0907	СЦ-226/0908
1000	СЦ-226/1006	СЦ-226/1007	СЦ-226/1008
1100	СЦ-226/1106	СЦ-226/1107	СЦ-226/1108
1200	СЦ-226/1206	СЦ-226/1207	СЦ-226/1208
1300	СЦ-226/1306	СЦ-226/1307	СЦ-226/1308
1400	СЦ-226/1406	СЦ-226/1407	СЦ-226/1408
1500	СЦ-226/1506	СЦ-226/1507	СЦ-226/1508
1600	СЦ-226/1606	СЦ-226/1607	СЦ-226/1608
1700	СЦ-226/1706	СЦ-226/1707	СЦ-226/1708
1800	СЦ-226/1806	СЦ-226/1807	СЦ-226/1808

СТОЛЫ ПРИСТЕННЫЕ

-  Столешница из нержавеющей стали AISI 430 толщиной 0,8 мм, усиленная подложкой из ЛДСП 16 мм
-  Разборная конструкция
-  Двойной гиб края металла для безопасной эксплуатации
-  Регулируемые ножки 30 мм
-  Высота стола 850 мм







СЕРИЯ: СП-255

-  Пристенный
-  Каркас уголок из оцинкованной стали 1,5 мм
-  Полка решетка
-  Борт 70 мм

ДЛИНА, мм	ШИРИНА, мм		
	600	700	800
600	СП-255/0606	СП-255/0607	СП-255/0608
700	СП-255/0706	СП-255/0707	СП-255/0708
800	СП-255/0806	СП-255/0807	СП-255/0808
900	СП-255/0906	СП-255/0907	СП-255/0908
1000	СП-255/1006	СП-255/1007	СП-255/1008
1100	СП-255/1106	СП-255/1107	СП-255/1108
1200	СП-255/1206	СП-255/1207	СП-255/1208
1300	СП-255/1306	СП-255/1307	СП-255/1308
1400	СП-255/1406	СП-255/1407	СП-255/1408
1500	СП-255/1506	СП-255/1507	СП-255/1508
1600	СП-255/1606	СП-255/1607	СП-255/1608
1700	СП-255/1706	СП-255/1707	СП-255/1708
1800	СП-255/1806	СП-255/1807	СП-255/1808







СЕРИЯ: СП-244

-  Пристенный
-  Каркас уголок из нержавеющей стали AISI 430 1,5 мм
-  Полка решетка
-  Борт 70 мм

ДЛИНА, мм	ШИРИНА, мм		
	600	700	800
600	СП-244/0606	СП-244/0607	СП-244/0608
700	СП-244/0706	СП-244/0707	СП-244/0708
800	СП-244/0806	СП-244/0807	СП-244/0808
900	СП-244/0906	СП-244/0907	СП-244/0908
1000	СП-244/1006	СП-244/1007	СП-244/1008
1100	СП-244/1106	СП-244/1107	СП-244/1108
1200	СП-244/1206	СП-244/1207	СП-244/1208
1300	СП-244/1306	СП-244/1307	СП-244/1308
1400	СП-244/1406	СП-244/1407	СП-244/1408
1500	СП-244/1506	СП-244/1507	СП-244/1508
1600	СП-244/1606	СП-244/1607	СП-244/1608
1700	СП-244/1706	СП-244/1707	СП-244/1708
1800	СП-244/1806	СП-244/1807	СП-244/1808








СЕРИЯ: СП-242

-  Пристенный
-  Каркас уголок из нержавеющей стали AISI 430 1,5 мм
-  Сплошная полка
-  Борт 70 мм

ДЛИНА, мм	ШИРИНА, мм		
	600	700	800
600	СП-242/0606	СП-242/0607	СП-242/0608
700	СП-242/0706	СП-242/0707	СП-242/0708
800	СП-242/0806	СП-242/0807	СП-242/0808
900	СП-242/0906	СП-242/0907	СП-242/0908
1000	СП-242/1006	СП-242/1007	СП-242/1008
1100	СП-242/1106	СП-242/1107	СП-242/1108
1200	СП-242/1206	СП-242/1207	СП-242/1208
1300	СП-242/1306	СП-242/1307	СП-242/1308
1400	СП-242/1406	СП-242/1407	СП-242/1408
1500	СП-242/1506	СП-242/1507	СП-242/1508
1600	СП-242/1606	СП-242/1607	СП-242/1608
1700	СП-242/1706	СП-242/1707	СП-242/1708
1800	СП-242/1806	СП-242/1807	СП-242/1808








СЕРИЯ: СП-222

-  Пристенный
-  Каркас труба 40x40 мм из нержавеющей стали AISI 430 1,2 мм
-  Верхняя обвязка
-  Сплошная полка
-  Борт 70 мм

ДЛИНА, мм	ШИРИНА, мм		
	600	700	800
600	СП-222/0606	СП-222/0607	СП-222/0608
700	СП-222/0706	СП-222/0707	СП-222/0708
800	СП-222/0806	СП-222/0807	СП-222/0808
900	СП-222/0906	СП-222/0907	СП-222/0908
1000	СП-222/1006	СП-222/1007	СП-222/1008
1100	СП-222/1106	СП-222/1107	СП-222/1108
1200	СП-222/1206	СП-222/1207	СП-222/1208
1300	СП-222/1306	СП-222/1307	СП-222/1308
1400	СП-222/1406	СП-222/1407	СП-222/1408
1500	СП-222/1506	СП-222/1507	СП-222/1508
1600	СП-222/1606	СП-222/1607	СП-222/1608
1700	СП-222/1706	СП-222/1707	СП-222/1708
1800	СП-222/1806	СП-222/1807	СП-222/1808









СЕРИЯ: СП-226


-  Пристенный
-  Каркас труба 40x40 мм из нержавеющей стали AISI 430 1,2 мм
-  Верхняя обвязка
-  Нижняя обвязка с трех сторон
-  Борт 70 мм


ДЛИНА, мм	ШИРИНА, мм		
	600	700	800
600	СП-226/0606	СП-226/0607	СП-226/0608
700	СП-226/0706	СП-226/0707	СП-226/0708
800	СП-226/0806	СП-226/0807	СП-226/0808
900	СП-226/0906	СП-226/0907	СП-226/0908
1000	СП-226/1006	СП-226/1007	СП-226/1008
1100	СП-226/1106	СП-226/1107	СП-226/1108
1200	СП-226/1206	СП-226/1207	СП-226/1208
1300	СП-226/1306	СП-226/1307	СП-226/1308
1400	СП-226/1406	СП-226/1407	СП-226/1408
1500	СП-226/1506	СП-226/1507	СП-226/1508
1600	СП-226/1606	СП-226/1607	СП-226/1608
1700	СП-226/1706	СП-226/1707	СП-226/1708
1800	СП-226/1806	СП-226/1807	СП-226/1808

СТОЛЫ КУПЕ ЦЕНТРАЛЬНЫЕ

-  Столешница из нержавеющей стали AISI 430 толщиной 0,8 мм, усиленная подложкой из ЛДСП 16 мм
-  Сварная конструкция
-  Двойной гиб края металла для безопасной эксплуатации
-  Двери Купе
-  Высота стола 850 мм
-  Регулируемые ножки 30 мм


СЕРИЯ: СТЦ-221


 Центральный

 Задняя стенка нержавеющая сталь

ДЛИНА, мм	ШИРИНА, мм	
	600	700
900	СТЦ-221/0906	СТЦ-221/0907
1000	СТЦ-221/1006	СТЦ-221/1007
1100	СТЦ-221/1106	СТЦ-221/1107
1200	СТЦ-221/1206	СТЦ-221/1207
1300	СТЦ-221/1306	СТЦ-221/1307
1400	СТЦ-221/1406	СТЦ-221/1407
1500	СТЦ-221/1506	СТЦ-221/1507
1800	СТЦ-221/1806	СТЦ-221/1807

СЕРИЯ: СТЦ-222

 Центральный

 Задняя стенка оцинкованная сталь


ДЛИНА, мм	ШИРИНА, мм	
	600	700
900	СТЦ-222/0906	СТЦ-222/0907
1000	СТЦ-222/1006	СТЦ-222/1007
1100	СТЦ-222/1106	СТЦ-222/1107
1200	СТЦ-222/1206	СТЦ-222/1207
1300	СТЦ-222/1306	СТЦ-222/1307
1400	СТЦ-222/1406	СТЦ-222/1407
1500	СТЦ-222/1506	СТЦ-222/1507
1800	СТЦ-222/1806	СТЦ-222/1807

СТОЛЫ КУПЕ ПРИСТЕННЫЕ

СЕРИЯ: СТП-221

 Пристенный

 Борт 70 мм


 Задняя стенка нержавеющая сталь

ДЛИНА, мм	ШИРИНА, мм	
	600	700
900	СТП-221/0906	СТП-221/0907
1000	СТП-221/1006	СТП-221/1007
1100	СТП-221/1106	СТП-221/1107
1200	СТП-221/1206	СТП-221/1207
1300	СТП-221/1306	СТП-221/1307
1400	СТП-221/1406	СТП-221/1407
1500	СТП-221/1506	СТП-221/1507
1800	СТП-221/1806	СТП-221/1807

СЕРИЯ: СТП-222




 Пристенный

 Борт 70 мм

 Задняя стенка оцинкованная сталь


ДЛИНА, мм	ШИРИНА, мм	
	600	700
900	СТП-222/0906	СТП-222/0907
1000	СТП-222/1006	СТП-222/1007
1100	СТП-222/1106	СТП-222/1107
1200	СТП-222/1206	СТП-222/1207
1300	СТП-222/1306	СТП-222/1307
1400	СТП-222/1406	СТП-222/1407
1500	СТП-222/1506	СТП-222/1507
1800	СТП-222/1806	СТП-222/1807


СТОЛЫ КОНДИТЕРСКИЕ

-  Разборная конструкция
-  Буковая столешница 40 мм
-  Двойной гиб края металла для безопасной эксплуатации



СЕРИЯ: СЦ-355


 Каркас уголок из оцинкованной стали 1,5 мм


 Полка решетка

МОДЕЛЬ	ГАБАРИТЫ, мм
СЦ-355/0808	800x800x850
СЦ-355/0908	900x800x850
СЦ-355/1008	1000x800x850
СЦ-355/1208	1200x800x850
СЦ-355/1508	1500x800x850
СЦ-355/1808	1800x800x850



СЕРИЯ: СЦ-344


 Каркас уголок из нержавеющей стали AISI 430 1,5 мм


 Полка решетка

МОДЕЛЬ	ГАБАРИТЫ, мм
СЦ-344/0808	800x800x850
СЦ-344/0908	900x800x850
СЦ-344/1008	1000x800x850
СЦ-344/1208	1200x800x850
СЦ-344/1508	1500x800x850
СЦ-344/1808	1800x800x850



СЕРИЯ: СЦ-342







 Каркас уголок из нержавеющей стали AISI 430 1,5 мм

 Сплошная полка

МОДЕЛЬ	ГАБАРИТЫ, мм
СЦ-342/0808	800x800x850
СЦ-342/0908	900x800x850
СЦ-342/1008	1000x800x850
СЦ-342/1208	1200x800x850
СЦ-342/1508	1500x800x850
СЦ-342/1808	1800x800x850




СТОЛЫ ДЛЯ СБОРА ОТХОДОВ

-  Столешница из нержавеющей стали AISI 430 толщиной 0,8 мм
-  Разборная конструкция
-  Двойной гиб края металла для безопасной эксплуатации
-  Нижняя обвязка с трех сторон
-  Регулируемые ножки 30 мм
-  Отверстие d-180 мм



СЕРИЯ: СЦ-455


 Центральный

 Каркас уголок из оцинкованной стали 1,5 мм

МОДЕЛЬ	ГАБАРИТЫ, мм
СЦ-455/0606	600x600x850
СЦ-455/0906 П	900x600x850
СЦ-455/0906 Л	900x600x850

СЕРИЯ: СП-455

 Пристенный


 Каркас уголок из оцинкованной стали 1,5 мм


 Борт 70 мм


МОДЕЛЬ	ГАБАРИТЫ, мм
СП-455/0606	600x600x850
СП-455/0906 П	900x600x850
СП-455/0906 Л	900x600x850


СТОЛЫ ДЛЯ РАЗДЕЛКИ МЯСА

СЕРИЯ: СП-555


 Материал столешницы нержавеющая сталь AISI 430 толщиной 0,8 мм


 Плоский борт с трех сторон


 Каркас уголок из оцинкованной стали 1,5 мм

 Разборная конструкция

 Полка-решетка

 Двойной гиб металла для безопасной эксплуатации







 Лоток для слива жидкости

 Регулируемые ножки 30 мм

МОДЕЛЬ	ГАБАРИТЫ, мм
СП-555/1206	1200x600x850
СП-555/1207	1200x700x850
СП-555/1208	1200x800x850



СТОЛЫ ДЛЯ ПОСУДОМОЕЧНОЙ МАШИНЫ АРАСН

-  Разборная конструкция
-  Каркас труба 40x40 мм из нержавеющей стали AISI 430 1,2 мм
-  Столешница нержавеющая сталь AISI 304 толщиной 1 мм
-  Борт 102 мм
-  Полка
-  Регулируемые ножки




СЕРИЯ: СПМ-112

МОДЕЛЬ	ГАБАРИТЫ, мм	УСТАНОВКА ОТНОСИТЕЛЬНО ПОСУДОМОЕЧНОЙ МАШИНЫ
СПМ-112/0707 Л	700x700x850	Справа
СПМ-112/0707 П	700x700x850	Слева








СЕРИЯ: СПМ-111

 Цельнотянутая ванна из стали AISI 304 толщиной 1 мм

МОДЕЛЬ	ГАБАРИТЫ, мм	РАЗМЕР ЕМКОСТИ, мм	УСТАНОВКА ОТНОСИТЕЛЬНО ПОСУДОМОЕЧНОЙ МАШИНЫ
СПМ-111/0907 Л	900x700x850	400x500x250	Справа
СПМ-111/0907 П	900x700x850	400x500x250	Слева
СПМ-111/1207 Л	1200x700x850	400x500x250	Справа
СПМ-111/1207 П	1200x700x850	400x500x250	Слева
СПМ-111/1507 Л	1500x700x850	400x500x250	Справа
СПМ-111/1507 П	1500x700x850	400x500x250	Слева


ВАННЫ МОЕЧНЫЕ СВАРНЫЕ


-  Разборная конструкция
-  Отбортовка по периметру 50 мм
-  Нержавеющий выпуск диаметром 90 мм
-  Обвязка по периметру
-  Регулируемые ножки 30 мм

1 ЕМКОСТЬ



СЕРИЯ: ВМ-411


 Емкость из стали AISI 304 толщина 0,8 мм


 Каркас уголок из оцинкованной стали 1,5 мм

МОДЕЛЬ	ГАБАРИТЫ, мм	РАЗМЕР ЕМКОСТИ, мм
ВМ-411/430	430x430x850	330x330x300
ВМ-411/530	530x530x850	430x430x300
ВМ-411/600	630x600x850	530x500x400
ВМ-411/700	700x700x850	600x600x450
ВМ-411/800	800x800x850	700x700x450



СЕРИЯ: ВМ-311


 Емкость из стали AISI 304 толщина 0,8 мм


 Каркас уголок из нержавеющей стали AISI 430 1,5 мм

МОДЕЛЬ	ГАБАРИТЫ, мм	РАЗМЕР ЕМКОСТИ, мм
ВМ-311/430	430x430x850	330x330x300
ВМ-311/530	530x530x850	430x430x300
ВМ-311/600	630x600x850	530x500x400
ВМ-311/700	700x700x850	600x600x450
ВМ-311/800	800x800x850	700x700x450



СЕРИЯ: ВМ-511

 Емкость из стали AISI 430 толщина 0,8 мм

 Каркас уголок из нержавеющей стали AISI 430 1,5 мм

МОДЕЛЬ	ГАБАРИТЫ, мм	РАЗМЕР ЕМКОСТИ, мм
ВМ-511/530	530x530x850	430x430x300
ВМ-511/600	630x600x850	530x500x400
ВМ-511/700	700x700x850	600x600x450



СЕРИЯ: ВМ-611



Емкость из стали AISI 430
толщина 0,8 мм



Каркас уголок из оцинкованной
стали 1,5 мм

МОДЕЛЬ	ГАБАРИТЫ, мм	РАЗМЕР ЕМКОСТИ, мм
ВМ-611/430	430x430x850	330x330x300
ВМ-611/530	530x530x850	430x430x300
ВМ-611/600	630x600x850	530x500x400

2 ЕМКОСТИ



СЕРИЯ: ВМ-412



Емкость из стали AISI 304
толщина 0,8 мм



Каркас уголок из оцинкованной
стали 1,5 мм

МОДЕЛЬ	ГАБАРИТЫ, мм	РАЗМЕР ЕМКОСТИ, мм
ВМ-412/430	800x430x850	330x330x300
ВМ-412/530	1000x530x850	430x430x300
ВМ-412/600	1200x600x850	530x500x400
ВМ-412/700	1340x700x850	600x600x450
ВМ-412/800	1540x800x850	700x700x450

СЕРИЯ: ВМ-312



Емкость из стали AISI 304
толщина 0,8 мм



Каркас уголок из нержавеющей
стали AISI 430 1,5 мм

МОДЕЛЬ	ГАБАРИТЫ, мм	РАЗМЕР ЕМКОСТИ, мм
ВМ-312/430	800x430x850	330x330x300
ВМ-312/530	1000x530x850	430x430x300
ВМ-312/600	1200x600x850	530x500x400
ВМ-312/700	1340x700x850	600x600x450
ВМ-312/800	1540x800x850	700x700x450

СЕРИЯ: ВМ-512



Емкость из стали AISI 430
толщина 0,8мм



Каркас уголок из нержавеющей
стали AISI 430 1,5 мм

МОДЕЛЬ	ГАБАРИТЫ, мм	РАЗМЕР ЕМКОСТИ, мм
ВМ-512/530	1000x530x850	430x430x300
ВМ-512/600	1200x600x850	530x500x400

СЕРИЯ: ВМ-612



Емкость из стали AISI 430
толщина 0,8мм



Каркас уголок из оцинкованной
стали 1,5 мм

МОДЕЛЬ	ГАБАРИТЫ, мм	РАЗМЕР ЕМКОСТИ, мм
ВМ-612/530	1000x530x850	430x430x300
ВМ-612/700	1340x700x850	600x600x450

3 ЕМКОСТИ



1 ЕМКОСТЬ СО СТОЛЕШНИЦЕЙ



СЕРИЯ: ВМ-413



Емкость из стали AISI 304
толщина 0,8 мм



Каркас уголок из оцинкованной
стали 1,5 мм

МОДЕЛЬ	ГАБАРИТЫ, мм	РАЗМЕР ЕМКОСТИ, мм
ВМ-413/430	1150x430x850	330x330x300
ВМ-413/530	1450x530x850	430x430x300
ВМ-413/600	1750x600x850	530x500x400
ВМ-413/700	2060x700x850	600x600x450

СЕРИЯ: ВМ-313



Емкость из стали AISI 304
толщина 0,8 мм



Каркас уголок из нержавеющей
стали AISI 430 1,5 мм

МОДЕЛЬ	ГАБАРИТЫ, мм	РАЗМЕР ЕМКОСТИ, мм
ВМ-313/430	1150x430x850	330x330x300
ВМ-313/530	1450x530x850	430x430x300
ВМ-313/600	1750x600x850	530x500x400
ВМ-313/700	2060x700x850	600x600x450

СЕРИЯ: ВМ-414



Емкость из стали AISI 304
толщина 0,8 мм



Каркас уголок из оцинкованной
стали 1,5 мм



Столешница из стали AISI 304
толщина 0,8 мм

МОДЕЛЬ	ГАБАРИТЫ, мм	РАЗМЕР ЕМКОСТИ, мм
ВМ-414/430 Л/П	800x430x850	330x330x300
ВМ-414/530 Л/П	1000x530x850	430x430x300
ВМ-414/600 Л/П	1200x600x850	530x500x400
ВМ-414/700 Л/П	1340x700x850	600x600x450

СЕРИЯ: ВМ-314



Емкость из стали AISI 304
толщина 0,8 мм



Каркас уголок из нержавеющей
стали AISI 430 1,5 мм



Столешница из стали AISI 304
толщина 0,8 мм

МОДЕЛЬ	ГАБАРИТЫ, мм	РАЗМЕР ЕМКОСТИ, мм
ВМ-314/430 Л/П	800x430x850	330x330x300
ВМ-314/530 Л/П	1000x530x850	430x430x300
ВМ-314/600 Л/П	1200x600x850	530x500x400
ВМ-314/700 Л/П	1340x700x850	600x600x450

ВАННЫ МОЕЧНЫЕ ЦЕЛЬНОТЯНУТЫЕ

Цельнотянутая ванна из стали AISI 304 толщиной 1 мм

Шумопоглощающая изоляция снизу

Разборная конструкция

Обвязка по периметру

Борт 70 мм

Двойной гиб края металла для безопасной эксплуатации

Нержавеющий выпуск диаметром 90 мм

Регулируемые ножки 30 мм



1 ЕМКОСТЬ

СЕРИЯ: ВМЦ-411

Каркас уголок из оцинкованной стали 1,5 мм

МОДЕЛЬ	ГАБАРИТЫ, мм	РАЗМЕР ЕМКОСТИ, мм
ВМЦ-411/66	600x600x850	400x400x250
ВМЦ-411/67	600x700x850	500x500x300
ВМЦ-411/77	700x700x850	600x500x300



СЕРИЯ: ВМЦ-311

Каркас уголок из нержавеющей стали AISI 430 1,5 мм

МОДЕЛЬ	ГАБАРИТЫ, мм	РАЗМЕР ЕМКОСТИ, мм
ВМЦ-311/66	600x600x850	400x400x250
ВМЦ-311/67	600x700x850	500x500x300
ВМЦ-311/77	700x700x850	600x500x300



2 ЕМКОСТИ

СЕРИЯ: ВМЦ-412

Каркас уголок из оцинкованной стали 1,5 мм

МОДЕЛЬ	ГАБАРИТЫ, мм	РАЗМЕР ЕМКОСТИ, мм
ВМЦ-412/66	1200x600x850	400x400x250
ВМЦ-412/67	1200x700x850	500x500x300
ВМЦ-412/77	1400x700x850	600x500x300



СЕРИЯ: ВМЦ-312

Каркас уголок из нержавеющей стали AISI 430 1,5 мм

МОДЕЛЬ	ГАБАРИТЫ, мм	РАЗМЕР ЕМКОСТИ, мм
ВМЦ-312/66	1200x600x850	400x400x250
ВМЦ-312/67	1200x700x850	500x500x300
ВМЦ-312/77	1400x700x850	600x500x300



3 ЕМКОСТИ

СЕРИЯ: ВМЦ-413

Каркас уголок из оцинкованной стали 1,5 мм

МОДЕЛЬ	ГАБАРИТЫ, мм	РАЗМЕР ЕМКОСТИ, мм
ВМЦ-413/66	1800x600x850	400x400x250
ВМЦ-413/67	1800x700x850	500x500x300
ВМЦ-413/77	2100x700x850	600x500x300



СЕРИЯ: ВМЦ-313

Каркас уголок из нержавеющей стали AISI 430 1,5 мм

МОДЕЛЬ	ГАБАРИТЫ, мм	РАЗМЕР ЕМКОСТИ, мм
ВМЦ-313/66	1800x600x850	400x400x250
ВМЦ-313/67	1800x700x850	500x500x300
ВМЦ-313/77	2100x700x850	600x500x300



1 ЕМКОСТЬ СО СТОЛЕШНИЦЕЙ

СЕРИЯ: ВМЦ-414

Каркас уголок из оцинкованной стали 1,5 мм

МОДЕЛЬ	ГАБАРИТЫ, мм	РАЗМЕР ЕМКОСТИ, мм
ВМЦ-414/126 Л/П	1200x600x850	400x400x250
ВМЦ-414/127 Л/П	1200x700x850	500x500x300
ВМЦ-414/147 Л/П	1400x700x850	500x500x300



СЕРИЯ: ВМЦ-314

Каркас уголок из нержавеющей стали AISI 430 1,5 мм

МОДЕЛЬ	ГАБАРИТЫ, мм	РАЗМЕР ЕМКОСТИ, мм
ВМЦ-314/126 Л/П	1200x600x850	400x400x250
ВМЦ-314/127 Л/П	1200x700x850	500x500x300
ВМЦ-314/147 Л/П	1400x700x850	500x500x300

ВАННЫ МОЕЧНЫЕ ЦЕЛНОТЯНУТЫЕ С ДЕКОРАТИВНЫМ ФАРТУКОМ

- Цельнотянутая ванна из стали AISI 304 толщиной 1 мм
- Шумопоглощающая изоляция снизу
- Каркас сварной, труба 40x40 мм из стали AISI 430 толщиной 1,2 мм
- Фартурок

- Борт 70 мм
- Двойной гиб края металла для безопасной эксплуатации
- Нержавеющий выпуск диаметром 90 мм
- Регулируемые ножки 30 мм



1 ЕМКОСТЬ

СЕРИЯ: ВМЦ-231

МОДЕЛЬ	ГАБАРИТЫ, мм	РАЗМЕР ЕМКОСТИ, мм
ВМЦ-231/66	600x600x850	400x400x250
ВМЦ-231/67	600x700x850	500x500x300
ВМЦ-231/77	700x700x850	600x500x300



2 ЕМКОСТИ

СЕРИЯ: ВМЦ-232

МОДЕЛЬ	ГАБАРИТЫ, мм	РАЗМЕР ЕМКОСТИ, мм
ВМЦ-232/66	1200x600x850	400x400x250
ВМЦ-232/67	1200x700x850	500x500x300
ВМЦ-232/77	1400x700x850	600x500x300



3 ЕМКОСТИ

СЕРИЯ: ВМЦ-233

МОДЕЛЬ	ГАБАРИТЫ, мм	РАЗМЕР ЕМКОСТИ, мм
ВМЦ-233/66	1800x600x850	400x400x250
ВМЦ-233/67	1800x700x850	500x500x300
ВМЦ-233/77	2100x700x850	600x500x300



1 ЕМКОСТЬ СО СТОЛЕШНИЦЕЙ

СЕРИЯ: ВМЦ-234

МОДЕЛЬ	ГАБАРИТЫ, мм	РАЗМЕР ЕМКОСТИ, мм
ВМЦ-234/126 Л/П	1200x600x850	400x400x250
ВМЦ-234/127 Л/П	1200x700x850	500x500x300
ВМЦ-234/147 Л/П	1400x700x850	500x500x300

ВАННЫ МОЕЧНЫЕ ЦЕЛНОТЯНУТЫЕ С ДВЕРЬМИ

- Цельнотянутая ванна из стали AISI 304 толщиной 1 мм
- Корпус сварной из стали AISI 430, полка 1,2 мм
- Борт 70 мм
- Двойной гиб края металла для безопасной эксплуатации

- Нержавеющий выпуск диаметром 90 мм
- Шумопоглощающая изоляция снизу
- Регулируемые ножки 30 мм



1 ЕМКОСТЬ

СЕРИЯ: ВМЦ-241

- Распашная дверь

МОДЕЛЬ	ГАБАРИТЫ, мм	РАЗМЕР ЕМКОСТИ, мм
ВМЦ-241/66	600x600x850	400x400x250
ВМЦ-241/67	600x700x850	500x500x300
ВМЦ-241/77	700x700x850	600x500x300



2 ЕМКОСТИ

СЕРИЯ: ВМЦ-252

- Двери купе

МОДЕЛЬ	ГАБАРИТЫ, мм	РАЗМЕР ЕМКОСТИ, мм
ВМЦ-252/66	1200x600x850	400x400x250
ВМЦ-252/67	1200x700x850	500x500x300
ВМЦ-252/77	1400x700x850	600x500x300



3 ЕМКОСТИ

СЕРИЯ: ВМЦ-253

- Двери купе

МОДЕЛЬ	ГАБАРИТЫ, мм	РАЗМЕР ЕМКОСТИ, мм
ВМЦ-253/66	1800x600x850	400x400x250
ВМЦ-253/67	1800x700x850	500x500x300
ВМЦ-253/77	2100x700x850	600x500x300



1 ЕМКОСТЬ СО СТОЛЕШНИЦЕЙ

СЕРИЯ: ВМЦ-254

- Двери купе

МОДЕЛЬ	ГАБАРИТЫ, мм	РАЗМЕР ЕМКОСТИ, мм
ВМЦ-254/126 Л/П	1200x600x850	400x400x250
ВМЦ-254/127 Л/П	1200x700x850	500x500x300
ВМЦ-254/147 Л/П	1400x700x850	500x500x300

ВАННЫ КОТЛОМОЕЧНЫЕ СВАРНЫЕ

- Емкость из стали AISI 304 толщина 0,8 мм
- Максимальная нагрузка на ванну 100 кг
- Разборная конструкция
- Отбортовка по периметру 50 мм

- Нержавеющий выпуск диаметром 90 мм
- Обвязка по периметру
- Регулируемые ножки 30 мм

СЕРИЯ: VM-415

- Каркас уголок из оцинкованной стали 1,5 мм

МОДЕЛЬ	ГАБАРИТЫ, мм	РАЗМЕР ЕМКОСТИ, мм
VM-415/800	800x430x800	700x330x300
VM-415/1000	1000x530x850	900x430x300
VM-415/1200	1200x600x850	1100x500x400
VM-415/1340	1340x700x850	1240x600x450
VM-415/1540	1540x800x850	1440x700x450

СЕРИЯ: VM-315

- Каркас уголок из нержавеющей стали AISI 430 1,5 мм

МОДЕЛЬ	ГАБАРИТЫ, мм	РАЗМЕР ЕМКОСТИ, мм
VM-315/800	800x430x800	700x330x300
VM-315/1000	1000x530x850	900x430x300
VM-315/1200	1200x600x850	1100x500x400
VM-315/1340	1340x700x850	1240x600x450
VM-315/1540	1540x800x850	1440x700x450

ВАННЫ КОТЛОМОЕЧНЫЕ «ЕВРОСТАНДАРТ»

- Сварная емкость «евростандарт» с закругленными углами и отсутствием швов из стали AISI 304
- Максимальная нагрузка на ванну 100 кг
- Каркас сварной, труба 40x40 мм из стали AISI 430 толщиной 1,2 мм

- Борт 70 мм
- Фартук

- Нержавеющий выпуск диаметром 90 мм
- Регулируемые ножки 30 мм

СЕРИЯ: VM-235

МОДЕЛЬ	ГАБАРИТЫ, мм	РАЗМЕР ЕМКОСТИ, мм
VM-235/1200	1200x700x850	980x510x400
VM-235/1400	1400x700x850	1280x510x400

РУКОМОЙНИКИ



НАПОЛЬНЫЕ С ПЕДАЛЮ

PMH-400/320

- Цельнотянутая ванна из стали AISI 304 толщиной 1 мм

- Корпус из стали AISI 430 толщиной 0,8 мм

МОДЕЛЬ	ГАБАРИТЫ, мм	РАЗМЕР ЕМКОСТИ, мм
PMH-400/320	400x320x850	400x300x200

ЗАКРЫТЫЙ

PMH3-400/325

- Цельнотянутая ванна из стали AISI 304 толщиной 1 мм

- Корпус из стали AISI 430 толщиной 0,8 мм

МОДЕЛЬ	ГАБАРИТЫ, мм	РАЗМЕР ЕМКОСТИ, мм
PMH3-400/325	400x325x850	400x300x200

КОЛЕННЫЙ

PMK-400/320

- Цельнотянутая ванна из стали AISI 304 толщиной 1 мм

- Корпус из стали AISI 430 толщиной 0,8 мм

МОДЕЛЬ	ГАБАРИТЫ, мм	РАЗМЕР ЕМКОСТИ, мм
PMK-400/320	400x320x210	400x300x200

НАСТЕННЫЙ

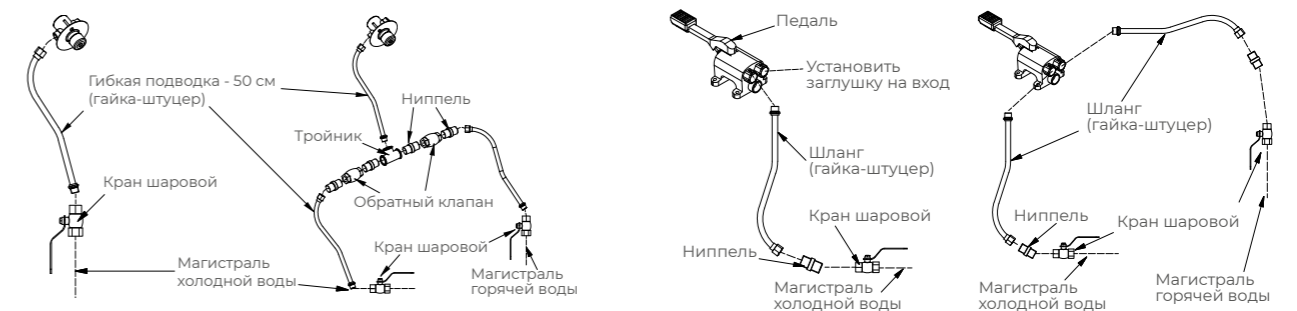
PM-400/320

- Цельнотянутая ванна из стали AISI 304 толщиной 1 мм

- Корпус из стали AISI 430 толщиной 0,8 мм

МОДЕЛЬ	ГАБАРИТЫ, мм	РАЗМЕР ЕМКОСТИ, мм
PM-400/320	400x320x210	400x300x200









КОМПЛЕКТЫ ДЛЯ ПОДВОДА ВОДЫ



PMK-400/320


МОДЕЛЬ	НАЗНАЧЕНИЕ	ОПИСАНИЕ
PMK-400/320	Холодная вода	гибкая подводка для воды (гайка-штуцер) 1/2" длина 500 мм - 1 шт.; 1/2" длина 500 мм - 1 шт.; кран шаровой 1/2" - 1 шт.
	Холодная и горячая вода	гибкая подводка для воды (гайка-штуцер), 1/2" длина 500 мм - 3 шт.; тройник 1/2" - 1 шт.; ниппель латунный 1/2" - 4 шт.; обратный клапан латунный 1/2" - 2 шт.; кран шаровой 1/2" - 2 шт.
PMH-400/320	Холодная вода	гибкая подводка для воды (гайка-штуцер) 1/2" длина 500 мм - 1 шт.; ниппель латунный 1/2" - 1 шт.; кран шаровой 1/2" - 1 шт.; заглушка латунная с наружной резьбой 1/2" - 1 шт.
	Холодная и горячая вода	гибкая подводка для воды (гайка-штуцер) 1/2" длина 500 мм - 2 шт.; ниппель латунный 1/2" - 2 шт.; кран шаровой 1/2" - 2 шт.

СТЕЛЛАЖИ КУХОННЫЕ

-  4 полки
-  Разборная конструкция
-  Полка из стали AISI 430 толщиной 0,8 мм
-  Двойной гиб края металла для безопасной эксплуатации
-  Крепление полки с шагом 50 мм
-  Максимальная равномерная нагрузка на полку 150 кг
-  Высота стеллажа 1800 мм
-  Регулируемые ножки 30 мм



СЕРИЯ: СК-221


 Каркас стойки труба 40x40 из нержавеющей стали AISI 430

ДЛИНА, мм	ШИРИНА, мм			
	300	400	500	600
400	СК-221/0403	СК-221/0404	СК-221/0405	СК-221/0406
600	СК-221/0603	СК-221/0604	СК-221/0605	СК-221/0606
800	СК-221/0803	СК-221/0804	СК-221/0805	СК-221/0806
900	СК-221/0903	СК-221/0904	СК-221/0905	СК-221/0906
1000	СК-221/1003	СК-221/1004	СК-221/1005	СК-221/1006
1200	СК-221/1203	СК-221/1204	СК-221/1205	СК-221/1206
1500	СК-221/1503	СК-221/1504	СК-221/1505	СК-221/1506

СПЛОШНЫЕ ПОЛКИ



СЕРИЯ: СК-251

 Каркас уголок из оцинкованной стали 1,5 мм

ДЛИНА, мм	ШИРИНА, мм			
	300	400	500	600
400	СК-251/0403	СК-251/0404	СК-251/0405	СК-251/0406
600	СК-251/0603	СК-251/0604	СК-251/0605	СК-251/0606
800	СК-251/0803	СК-251/0804	СК-251/0805	СК-251/0806
900	СК-251/0903	СК-251/0904	СК-251/0905	СК-251/0906
1000	СК-251/1003	СК-251/1004	СК-251/1005	СК-251/1006
1200	СК-251/1203	СК-251/1204	СК-251/1205	СК-251/1206
1500	СК-251/1503	СК-251/1504	СК-251/1505	СК-251/1506

ПЕРФОРИРОВАННЫЕ ПОЛКИ




СЕРИЯ: СК-451

 Каркас уголок из оцинкованной стали 1,5 мм

ДЛИНА, мм	ШИРИНА, мм			
	300	400	500	600
400	СК-451/0403	СК-451/0404	СК-451/0405	СК-451/0406
600	СК-451/0603	СК-451/0604	СК-451/0605	СК-451/0606
800	СК-451/0803	СК-451/0804	СК-451/0805	СК-451/0806
900	СК-451/0903	СК-451/0904	СК-451/0905	СК-451/0906
1000	СК-451/1003	СК-451/1004	СК-451/1005	СК-451/1006
1200	СК-451/1203	СК-451/1204	СК-451/1205	СК-451/1206
1500	СК-451/1503	СК-451/1504	СК-451/1505	СК-451/1506




СЕРИЯ: СК-241

 Каркас уголок из нержавеющей стали AISI 430 1,5 мм

ДЛИНА, мм	ШИРИНА, мм			
	300	400	500	600
400	СК-241/0403	СК-241/0404	СК-241/0405	СК-241/0406
600	СК-241/0603	СК-241/0604	СК-241/0605	СК-241/0606
800	СК-241/0803	СК-241/0804	СК-241/0805	СК-241/0806
900	СК-241/0903	СК-241/0904	СК-241/0905	СК-241/0906
1000	СК-241/1003	СК-241/1004	СК-241/1005	СК-241/1006
1200	СК-241/1203	СК-241/1204	СК-241/1205	СК-241/1206
1500	СК-241/1503	СК-241/1504	СК-241/1505	СК-241/1506








СЕРИЯ: СК-441

 Каркас уголок из нержавеющей стали AISI 430 1,5 мм


ДЛИНА, мм	ШИРИНА, мм			
	300	400	500	600
400	СК-441/0403	СК-441/0404	СК-441/0405	СК-441/0406
600	СК-441/0603	СК-441/0604	СК-441/0605	СК-441/0606
800	СК-441/0803	СК-441/0804	СК-441/0805	СК-441/0806
900	СК-441/0903	СК-441/0904	СК-441/0905	СК-441/0906
1000	СК-441/1003	СК-441/1004	СК-441/1005	СК-441/1006
1200	СК-441/1203	СК-441/1204	СК-441/1205	СК-441/1206
1500	СК-441/1503	СК-441/1504	СК-441/1505	СК-441/1506

СТЕЛЛАЖИ ДЛЯ СУШКИ И ХРАНЕНИЯ ТАРЕЛОК

-  5 полок
-  Разборная конструкция
-  Съемный поддон для сбора жидкости AISI 304
-  Кассеты для тарелок из высококачественного первичного полипропилена
-  Регулируемые ножки 30 мм




СЕРИЯ: СКТ-251

 Каркас уголок из оцинкованной стали 1,5 мм

МОДЕЛЬ	ГАБАРИТЫ, мм	КОЛИЧЕСТВО ТАРЕЛОК
СКТ-251/0603	600x300x1830	125
СКТ-251/0903	900x300x1830	200
СКТ-251/1203	1200x300x1830	250
СКТ-251/1503	1500x300x1830	325

СЕРИЯ: СКТ-241

 Каркас уголок из нержавеющей стали AISI 430 1,5 мм

МОДЕЛЬ	ГАБАРИТЫ, мм	КОЛИЧЕСТВО ТАРЕЛОК
СКТ-241/0603	600x300x1830	125
СКТ-241/0903	900x300x1830	200
СКТ-241/1203	1200x300x1830	250
СКТ-241/1503	1500x300x1830	325

СТЕЛЛАЖИ –ШПИЛЬКИ

-  Колеса диаметром 125 мм
-  Два колеса оснащены тормозом
-  Сварная конструкция
-  Каркас профиль 20x20 мм нержавеющей сталь AISI 304



ДЛЯ ПОДНОСОВ

СЕРИЯ: СШ-14

МОДЕЛЬ	ГАБАРИТЫ, мм	НАЗНАЧЕНИЕ
СШ-14/99	365x455x1500	9 уровней для 9 подносов
СШ-14/918	810x500x1500	9 уровней для 18 подносов

ДЛЯ ПРОТИВНЕЙ

СЕРИЯ: СШ-13

МОДЕЛЬ	ГАБАРИТЫ, мм	НАЗНАЧЕНИЕ
СШ-13/101	410x650x1500	10 уровней x 10 противней (600x400)
СШ-13/102	810x650x1500	10 уровней x 20 противней (600x400)

ДЛЯ ГАСТРОЕМКОСТЕЙ

СЕРИЯ: СШ-12

МОДЕЛЬ	ГАБАРИТЫ, мм	НАЗНАЧЕНИЕ
СШ-12/141	545x370x1510	14 уровней x 14 гастроемкостей GN 1/1


УНИВЕРСАЛЬНЫЙ ДЛЯ ПРОТИВНЕЙ И ГАСТРОЕМКОСТЕЙ

СЕРИЯ: СШ-11

МОДЕЛЬ	ГАБАРИТЫ, мм	НАЗНАЧЕНИЕ
СШ-11/101	610x440x1500	10 уровней x 10 противней или 10 GN 1/1
СШ-11/102	810x650x1500	10 уровней x 20 противней или 20 GN 1/1

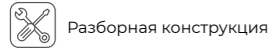
ДЛЯ ПАРОКОНВЕКТОМАТА КАУМАН СШ-01-20-И А

СЕРИЯ: СШ-01-20-И А

 Фиксация с помощью запорных механизмов

МОДЕЛЬ	ГАБАРИТЫ, мм	НАЗНАЧЕНИЕ
СШ-01-20-И А	625x434x1366	20 уровней для GN 1/1

СТЕЛЛАЖИ-ШПИЛЬКИ РАЗБОРНЫЕ



Разборная конструкция



Каркас профиль 20x20 мм нержавеющей сталь AISI 430



УНИВЕРСАЛЬНЫЙ ДЛЯ ПРОТИВНЕЙ И ГАСТРОЕМКОСТЕЙ

СЕРИЯ: СШ-41

МОДЕЛЬ	ГАБАРИТЫ, мм	НАЗНАЧЕНИЕ
СШ-41/121	445x610x1760	12 уровней для 12 противней (400x600) или GN 1/1
СШ-41/122	645x810x1760	12 уровней для 24 противней (400x600) или GN 1/1



ДЛЯ ГАСТРОЕМКОСТЕЙ

СЕРИЯ: СШ-42

МОДЕЛЬ	ГАБАРИТЫ, мм	НАЗНАЧЕНИЕ
СШ-42/121	370x545x1760	12 уровней для 12 GN 1/1



ДЛЯ ПРОТИВНЕЙ

СЕРИЯ: СШ-43

МОДЕЛЬ	ГАБАРИТЫ, мм	НАЗНАЧЕНИЕ
СШ-43/121	445x610x1760	12 уровней для 12 противней (400x600)
СШ-43/122	645x810x1760	12 уровней для 24 противней (400x600)
СШ-43/123	530x590x1760	12 уровней для 12 противней (470x580)



ДЛЯ ПОДНОСОВ

СЕРИЯ: СШ-44

МОДЕЛЬ	ГАБАРИТЫ, мм	НАЗНАЧЕНИЕ
СШ-44/121	480x310x1760	12 уровней для 12 подносов (300x420) без ручек
СШ-44/122	510x365x1760	12 уровней для 12 подносов (355x450) без ручек
СШ-44/122-1	410x505x1760	12 уровней для 12 подносов (493x352) с ручками
СШ-44/123	450x600x1760	12 уровней для 12 подносов (590x380) без ручек



ДЛЯ ПОСУДОМОЕЧНЫХ КАССЕТ

СЕРИЯ: СШ-45

МОДЕЛЬ	ГАБАРИТЫ, мм	НАЗНАЧЕНИЕ
СШ-45/61	560x510x1760	6 уровней для 5 кассет (500x500x100)

СТЕЛЛАЖИ ДЛЯ ПОДВЕШИВАНИЯ МЯСА



Каркас нержавеющей труба 40x40 мм AISI 304



Максимальная нагрузка на стеллаж 400 кг



Максимальная нагрузка на крюк 130 кг



СЕРИЯ: СМ-111



Разборная конструкция

МОДЕЛЬ	ГАБАРИТЫ, мм	РЕКОМЕНДУЕМАЯ НАГРУЗКА
СМ-111/1808	1000x800x1750	130 кг на крюк, 400 кг на стеллаж



СЕРИЯ: СМ-121



Сварная конструкция

МОДЕЛЬ	ГАБАРИТЫ, мм	РЕКОМЕНДУЕМАЯ НАГРУЗКА
СМ-121/1808	1000x800x1750	130 кг на крюк, 400 кг на стеллаж



СЕРИЯ: СМ-112



Сварная конструкция

МОДЕЛЬ	ГАБАРИТЫ, мм	РЕКОМЕНДУЕМАЯ НАГРУЗКА
СМ-112/1808	1000x800x1750	130 кг на крюк, 400 кг на стеллаж







СЕРИЯ: СМ-122



Разборная конструкция

МОДЕЛЬ	ГАБАРИТЫ, мм	РЕКОМЕНДУЕМАЯ НАГРУЗКА
СМ-122/1808	1000x800x1750	130 кг на крюк, 400 кг на стеллаж

ПОЛКИ НАВЕСНЫЕ

-  Разборная конструкция
-  Полка из стали AISI 430 толщиной 0,8 мм
-  Двойной гиб края металла для безопасной эксплуатации
-  Максимальная равномерно распределенная нагрузка на полку 40 кг



СПЛОШНАЯ ПОВЕРХНОСТЬ

СЕРИЯ: ПН-21

ДЛИНА, мм	ШИРИНА, мм	
	300	400
600	ПН-21/0603	ПН-21/0604
800	ПН-21/0803	ПН-21/0804
900	ПН-21/0903	ПН-21/0904
1000	ПН-21/1003	ПН-21/1004
1200	ПН-21/1203	ПН-21/1204
1500	ПН-21/1503	ПН-21/1504
1800	ПН-21/1803	ПН-21/1804






ПЕРФОРИРОВАННАЯ ПОВЕРХНОСТЬ

СЕРИЯ: ПН-41


ДЛИНА, мм	ШИРИНА, мм	
	300	400
600	ПН-41/0603	ПН-41/0604
800	ПН-41/0803	ПН-41/0804
900	ПН-41/0903	ПН-41/0904
1000	ПН-41/1003	ПН-41/1004
1200	ПН-41/1203	ПН-41/1204
1500	ПН-41/1503	ПН-41/1504
1800	ПН-41/1803	ПН-41/1804

ПОЛКИ НАВЕСНЫЕ ОТКРЫТЫЕ

-  Сварная конструкция из стали AISI 430 толщиной 0,8 мм
-  Внутренняя полка
-  Максимальная равномерно распределенная нагрузка на полку 25 кг




СЕРИЯ: ПН-23

 Задняя стенка из оцинкованного металла 0,5 мм

МОДЕЛЬ	ГАБАРИТЫ, мм	МОДЕЛЬ	ГАБАРИТЫ, мм
ПН-23/435	400x350x600	ПН-23/1035	1000x350x600
ПН-23/635	600x350x600	ПН-23/1235	1200x350x600
ПН-23/835	800x350x600	ПН-23/1535	1500x350x600
ПН-23/935	900x350x600	ПН-23/1835	1800x350x600







СЕРИЯ: ПН-22

 Задняя стенка из стали AISI 430 толщиной 0,5 мм


МОДЕЛЬ	ГАБАРИТЫ, мм	МОДЕЛЬ	ГАБАРИТЫ, мм
ПН-22/435	400x350x600	ПН-22/1035	1000x350x600
ПН-22/635	600x350x600	ПН-22/1235	1200x350x600
ПН-22/835	800x350x600	ПН-22/1535	1500x350x600
ПН-22/935	900x350x600	ПН-22/1835	1800x350x600

ПОЛКИ НАВЕСНЫЕ ЗАКРЫТЫЕ

-  Сварная конструкция из стали AISI 430 толщиной 0,8 мм
-  Внутренняя полка
-  Двойной гиб края металла для безопасной эксплуатации
-  Максимальная равномерно распределенная нагрузка на полку 25 кг




СЕРИЯ: ПН-25

 Задняя стенка из оцинкованного металла 0,5 мм

МОДЕЛЬ	ГАБАРИТЫ, мм	ДВЕРИ
ПН-25/435	400x350x600	одна распашная дверь
ПН-25/635	600x350x600	две распашные двери
ПН-25/835	800x350x600	двери купе
ПН-25/935	900x350x600	двери купе
ПН-25/1035	1000x350x600	двери купе
ПН-25/1235	1200x350x600	двери купе
ПН-25/1535	1500x350x600	двери купе





СЕРИЯ: ПН-24


 Задняя стенка из стали AISI 430 толщиной 0,5 мм

МОДЕЛЬ	ГАБАРИТЫ, мм	ДВЕРИ
ПН-24/435	400x350x600	одна распашная дверь
ПН-24/635	600x350x600	две распашные двери
ПН-24/835	800x350x600	двери купе
ПН-24/935	900x350x600	двери купе
ПН-24/1035	1000x350x600	двери купе
ПН-24/1235	1200x350x600	двери купе
ПН-24/1535	1500x350x600	двери купе

ПОЛКИ НАВЕСНЫЕ ДЛЯ ТАРЕЛОК

 Разборная конструкция из стали AISI 430 толщиной 0,8 мм

 Съёмный поддон для сбора жидкости AISI 304


 Кассеты для тарелок из высококачественного первичного полипропилена




СЕРИЯ: ПНТ-21

МОДЕЛЬ	ГАБАРИТЫ, мм	КОЛИЧЕСТВО ТАРЕЛОК
ПНТ-21/0603	600x300x176	25
ПНТ-21/0903	900x300x176	40
ПНТ-21/1203	1200x300x176	50
ПНТ-21/1503	1500x300x176	65

ПОЛКИ НАВЕСНЫЕ ДЛЯ РАЗДЕЛОЧНЫХ ДОСОК

 Пруток AISI 304 диаметром 6 мм

 Максимальная равномерная нагрузка на полку 20 кг





СЕРИЯ: ПНД-5

МОДЕЛЬ	ГАБАРИТЫ, мм	КОЛИЧЕСТВО ДОСОК
ПНД-5	600x250x450	10




СЕРИЯ: ПНД-9-1


 Сварная конструкция из нержавеющей стали AISI 304


 Съёмный поддон для сбора жидкости

МОДЕЛЬ	ГАБАРИТЫ, мм	КОЛИЧЕСТВО ДОСОК
ПНД-9-1	600x350x270	9



СЕРИЯ: ПНД-9


 Сварная конструкция из нержавеющей стали AISI 304


 Съёмный поддон для сбора жидкости

МОДЕЛЬ	ГАБАРИТЫ, мм	КОЛИЧЕСТВО ДОСОК
ПНД-9	600x350x270	9




СЕРИЯ: ПНД-3-1


 Сварная конструкция из профиля 20x20 мм AISI 304

 Съёмный поддон для сбора жидкости

МОДЕЛЬ	ГАБАРИТЫ, мм	КОЛИЧЕСТВО ДОСОК
ПНД-3-1	200x350x270	3





СЕРИЯ: ПНД-3


 Сварная конструкция из нержавеющей стали AISI 304

МОДЕЛЬ	ГАБАРИТЫ, мм	КОЛИЧЕСТВО ДОСОК
ПНД-3	200x350x270	3

ПОЛКИ НАВЕСНЫЕ ДЛЯ КРЫШЕК

 Сварная конструкция из стали AISI 304

 Пруток AISI 304 диаметром 6 мм

 Максимальная равномерная нагрузка на полку 20 кг



СЕРИЯ: ПНК-15

МОДЕЛЬ	ГАБАРИТЫ, мм	КОЛИЧЕСТВО КРЫШЕК
ПНК-15	600x350x270	15

ПОЛКИ НАСТОЛЬНЫЕ



Разборная конструкция



Столешница из нержавеющей стали AISI 430 толщиной 0,8 мм, усиленная подложка из ЛДСП 16 мм



Каркас труба 20x20 мм из нержавеющей стали AISI 430 1,2 мм



СЕРИЯ ПНС-21 1 ярус



Высота 400мм

ДЛИНА, ММ	ШИРИНА, ММ	
	300	400
400	ПНС-21/0403	ПНС-21/0404
500	ПНС-21/0503	ПНС-21/0504
600	ПНС-21/0603	ПНС-21/0604
700	ПНС-21/0703	ПНС-21/0704
800	ПНС-21/0803	ПНС-21/0804
900	ПНС-21/0903	ПНС-21/0904
1000	ПНС-21/1003	ПНС-21/1004
1100	ПНС-21/1103	ПНС-21/1104
1200	ПНС-21/1203	ПНС-21/1204
1300	ПНС-21/1303	ПНС-21/1304
1390	ПНС-21/13903	ПНС-21/13904
1400	ПНС-21/1403	ПНС-21/1404
1485	ПНС-21/14803	ПНС-21/14804
1500	ПНС-21/1503	ПНС-21/1504
1600	ПНС-21/1603	ПНС-21/1604
1700	ПНС-21/1703	ПНС-21/1704
1800	ПНС-21/1803	ПНС-21/1804
1835	ПНС-21/18303	ПНС-21/18304

СЕРИЯ ПНС-22 2 яруса



Высота 800мм

ДЛИНА, ММ	ШИРИНА, ММ	
	300	400
400	ПНС-22/0403	ПНС-22/0404
500	ПНС-22/0503	ПНС-22/0504
600	ПНС-22/0603	ПНС-22/0604
700	ПНС-22/0703	ПНС-22/0704
800	ПНС-22/0803	ПНС-22/0804
900	ПНС-22/0903	ПНС-22/0904
1000	ПНС-22/1003	ПНС-22/1004
1100	ПНС-22/1103	ПНС-22/1104
1200	ПНС-22/1203	ПНС-22/1204
1300	ПНС-22/1303	ПНС-22/1304
1390	ПНС-22/13903	ПНС-22/13904
1400	ПНС-22/1403	ПНС-22/1404
1485	ПНС-22/14803	ПНС-22/14804
1500	ПНС-22/1503	ПНС-22/1504
1600	ПНС-22/1603	ПНС-22/1604
1700	ПНС-22/1703	ПНС-22/1704
1800	ПНС-22/1803	ПНС-22/1804
1835	ПНС-22/18303	ПНС-22/18304

ШКАФЫ ДЛЯ ОДЕЖДЫ



Сварная конструкция из стали AISI 430

СЕРИЯ: ШР-11Н

МОДЕЛЬ	ГАБАРИТЫ, ММ	СЕКЦИИ
ШР-11Н/0305	300x500x1750	1

СЕРИЯ: ШР-22Н

МОДЕЛЬ	ГАБАРИТЫ, ММ	СЕКЦИИ
ШР-22Н/0605	600x500x1750	2



Сварная конструкция из крашеного металла

СЕРИЯ: ШР-11

МОДЕЛЬ	ГАБАРИТЫ, ММ	СЕКЦИИ
ШР-11/0305	300x500x1750	1


СЕРИЯ: ШР-22

МОДЕЛЬ	ГАБАРИТЫ, ММ	СЕКЦИИ
ШР-22/0605	600x500x1750	2
ШР-22/0805	800x500x1750	2


СЕРИЯ: ШР-33

МОДЕЛЬ	ГАБАРИТЫ, ММ	СЕКЦИИ
ШР-33/0805	800x500x1750	3

ШКАФЫ ДЛЯ ПОСУДЫ И ИНВЕНТАРЯ


 Сварная конструкция из стали AISI 430

 Полки 3 шт

 Двери купе




СЕРИЯ: ШПИ-222

 Задняя стенка из оцинкованного металла 0,5 мм

МОДЕЛЬ	ГАБАРИТЫ, мм
ШПИ-222/0905	900x500x1750
ШПИ-222/1205	1200x500x1750
ШПИ-222/1505	1500x500x1750




СЕРИЯ: ШПИ-221

 Задняя стенка из стали AISI 430 толщиной 0,5 мм

МОДЕЛЬ	ГАБАРИТЫ, мм
ШПИ-221/0905	900x500x1750
ШПИ-221/1205	1200x500x1750
ШПИ-221/1505	1500x500x1750

ШКАФЫ ДЛЯ ХОЗИНВЕНТАРЯ

 Распашная дверь


 Полки 3 шт

 Крючки 2 шт.

 Перекладина




СЕРИЯ: ШР-22Н

 Сварная конструкция из стали AISI 430

МОДЕЛЬ	ГАБАРИТЫ, мм
ШР-22Н/0504	500x400x1750
ШР-22Н/0605	600x500x1750




СЕРИЯ: ШР-22

 Сварная конструкция из крашеного металла


МОДЕЛЬ	ГАБАРИТЫ, мм
ШР-22/0504	500x400x1750
ШР-22/0605	600x500x1750

КОЛОДЫ ДЛЯ РУБКИ МЯСА

 Каркас сварной из стали AISI 304 толщиной 1,2 мм




СЕРИЯ: КР-11

 Столешница полипропилен 60 мм

МОДЕЛЬ	ГАБАРИТЫ, мм
КР-11/0505	500x500x850



СЕРИЯ: КР-12

 Столешница бук 70 мм

МОДЕЛЬ	ГАБАРИТЫ, мм
КР-12/0505	500x500x850



СЕРИЯ: ПО

 Для APACH 700 серия

 Без столешницы

МОДЕЛЬ	ГАБАРИТЫ, мм
ПО-40/59	400x595x600




МОДЕЛЬ	ГАБАРИТЫ, мм
ПО-70/59	700x595x600

ПОДСТАВКИ ПОД ПАРОКОНВЕКТОМАТ

-  Разборная конструкция
-  Каркас труба 40x40 мм из нержавеющей стали AISI 430 1,2 мм
-  Материал столешницы нержавеющей сталь AISI 430 толщиной 0,8 мм
-  Регулируемые ножки 30 мм




СЕРИЯ: ПКУ

-  Направляющие универсальные для противней и гастроемкостей

МОДЕЛЬ	ГАБАРИТЫ, мм	ПРИМЕЧАНИЯ
ПКУ	942x725x780	10 x GN 1/1 или под противни 600x400
ПКУ-1	942x760x780	10 x GN 1/1 или под противни 600x400



СЕРИЯ: ПКР

-  Для RATIONAL

МОДЕЛЬ	ГАБАРИТЫ, мм	ПРИМЕЧАНИЯ
ПКР	845x724x696	2 ряда по 7 уровней (для RATIONAL)







СЕРИЯ: ПКУ-2 СОМРАСТ

МОДЕЛЬ	ГАБАРИТЫ, мм	ПРИМЕЧАНИЯ
ПКУ-2	520x700x700	7 уровней GN 1/1





СЕРИЯ: А

-  Разборная конструкция
-  Материал столешницы нержавеющей сталь AISI 304
-  Каркас труба 40x40 мм из нержавеющей стали AISI 210
-  Регулируемые ножки

МОДЕЛЬ	ГАБАРИТЫ, мм	ПРИМЕЧАНИЯ
ПКУ-530/0808 А	800x800x530	6xGN 1/1 или под противни 600x400мм
ПКУ-700/0808 А	800x800x700	6xGN 1/1 или под противни 600x400мм
ПКУ-850/0808 А	800x800x850	7xGN 1/1 или под противни 600x400мм
ПКУ-960/0808 А	800x800x960	7xGN 1/1 или под противни 600x400мм

СТОЛЫ-ПОДСТАВКИ ПОД ОБОРУДОВАНИЕ

-  Разборная конструкция
-  Каркас труба 40x40 мм из нержавеющей стали AISI 430 1,2 мм
-  Материал столешницы нержавеющей сталь AISI 430 толщиной 0,8 мм
-  Регулируемые ножки 30 мм



СЕРИЯ: ПО-222

МОДЕЛЬ	ГАБАРИТЫ, мм
ПО-222/0606	600x600x610
ПО-222/0706	700x600x610

ПОДСТАВКИ ПОД ПОСУДОМОЕЧНЫЕ МАШИНЫ



СЕРИЯ: ПО-227


-  Разборная конструкция
-  Каркас труба 40x40 мм из нержавеющей стали AISI 430 1,5 мм
-  Материал столешницы нержавеющей сталь AISI 430 толщиной 0,8 мм
-  Регулируемые ножки 30 мм

МОДЕЛЬ	ГАБАРИТЫ, мм	ПРИМЕЧАНИЯ
ПО-227/0606	600x600x610	2 уровня под посудомоечные cassette 500x500x100

ПОДСТАВКИ ПОД ГАСТРОЕМКОСТИ




СЕРИЯ: ПГЗ

-  Материал каркаса нержавеющей сталь AISI 430 толщиной 0,8 мм






МОДЕЛЬ	ГАБАРИТЫ, мм	ПРИМЕЧАНИЯ
ПГЗ-1000/351	1000x351x109	в комплекте гастроемкости GN 1/3-4шт и GN 1/2-1шт
ПГЗ-824/351	824x351x109	в комплекте гастроемкости GN 1/6-6шт и GN 1/2-1шт

СЕРИЯ: ПГЗО

-  Материал каркаса оцинкованный уголок толщиной 0,8 мм

МОДЕЛЬ	ГАБАРИТЫ, мм	ПРИМЕЧАНИЯ
ПГЗО-1000/351	1000x351x109	в комплекте гастроемкости GN 1/3-4 шт и GN 1/2-1шт
ПГЗО-824/351	824x351x109	в комплекте гастроемкости GN 1/6-6 шт и GN 1/2-1шт

ПОДСТАВКИ ПОД ПИЦЦА-ПЕЧИ

-  Разборная конструкция
-  Порошковая окраска
-  Металлический каркас
-  Регулируемые ножки 30 мм
-  Подходит для пицца печей APACH



СЕРИЯ: ПОПП-1225/1025

МОДЕЛЬ	ГАБАРИТЫ, мм
ПОПП-1010/850-4	1010x850x980
ПОПП-1010/850-44	1010x850x850
ПОПП-1225/1025	1225x1025x980

ЛАРИ ДЛЯ ХРАНЕНИЯ ОВОЩЕЙ



СЕРИЯ: ЛО-211

AISI 430 толщиной 0,8 мм

МОДЕЛЬ	ГАБАРИТЫ, мм	ПРИМЕЧАНИЯ
ЛО-211/1006	1000x600x850	Откидная крышка

ПОДТОВАРНИКИ



СЕРИЯ: ПТ-43

Рабочая поверхность деревянный настил

Металлический каркас

Порошковая окраска

МОДЕЛЬ	ГАБАРИТЫ, мм	МАКСИМАЛЬНАЯ НАГРУЗКА, кг
ПТ-43/0510	500x1000x300	500
ПТ-43/1510	1500x1000x300	500

СЕРИЯ: ПТ-22

Каркас сварной из нержавеющей стали AISI 430

Максимальная нагрузка 700 кг

Столешница из нержавеющей стали AISI 430

Высота 300 мм

ДЛИНА, мм	ШИРИНА, мм		
	600	700	800
400	ПТ-22/0406	ПТ-22/0407	ПТ-22/0408
600	ПТ-22/0606	ПТ-22/0607	ПТ-22/0608
900	ПТ-22/0906	ПТ-22/0907	ПТ-22/0908
1200	ПТ-22/1206	ПТ-22/1207	ПТ-22/1208
1500	ПТ-22/1506	ПТ-22/1507	ПТ-22/1508

ТЕЛЕЖКИ-БАКИ ДЛЯ ОТХОДОВ



СЕРИЯ: ТБ-21

Бак сварной из нержавеющей стали AISI 304

Платформа на колесах из нержавеющей стали AISI 430

МОДЕЛЬ	ГАБАРИТЫ, мм	ОБЪЕМ, л
ТБ-21	418x441x595	65



СЕРИЯ: ТБ-23

Бак пластиковый

Платформа на колесах из нержавеющей стали AISI 430

МОДЕЛЬ	ГАБАРИТЫ, мм	ОБЪЕМ, л
ТБ-23	450x450x500	60

СТАНЦИИ СБОРА ОТХОДОВ

Материал станции нержавеющая сталь AISI 430 толщиной 0,8 мм

Столешница из нержавеющей стали AISI 430 толщиной 0,8 мм, усиленная подложкой из ЛДСП 16 мм



СЕРИЯ: ССО-212

Выкатной бак с рамкой для мусорных пакетов

МОДЕЛЬ	ГАБАРИТЫ, мм	БАК
ССО-212/0605	600x500x1250	690x400x400 (110л)



СЕРИЯ: ССО-211

МОДЕЛЬ	ГАБАРИТЫ, мм	РАЗМЕР ПОД ЕМКОСТЬ, мм
ССО-211/0606	600x600x1065	300x520x668



СЕРИЯ: СО-74-М А/ СО-98-М А/ СО-124-М А

Материал станции нержавеющая сталь AISI 430

Маятниковый механизм открывания заслонки

В комплекте емкость для мусора на 4-х колесах

МОДЕЛЬ	ГАБАРИТЫ, мм	ЕМКОСТЬ ДЛЯ МУСОРА, мм
СО-74-М А	520x500x1250	365x437x755 (74л)
СО-98-М А	600x500x1250	450x450x755 (98л)
СО-124-М А	600x600x1250	450x550x755 (124л)



СЕРИЯ: СО-74-П А/ СО-98-П А/ СО-124-П А

Материал станции нержавеющая сталь AISI 430

Педальный механизм открывания заслонки

В комплекте емкость для мусора на 4-х колесах

МОДЕЛЬ	ГАБАРИТЫ, мм	ЕМКОСТЬ ДЛЯ МУСОРА, мм
СО-74-П А	520x500x1250	365x437x755 (74л)
СО-98-П А	600x500x1250	450x450x755 (98л)
СО-124-П А	600x600x1250	450x550x755 (124л)



СЕРИЯ: СО-74-Р А/ СО-98-Р А/ СО-124-Р А



Материал станции нержавеющая сталь AISI 430



Ручной механизм открывания заслонки



В комплекте емкость для мусора на 4-х колесах

МОДЕЛЬ	ГАБАРИТЫ, мм	ЕМКОСТЬ ДЛЯ МУСОРА, мм
СО-74-Р А	520x500x1250	365x437x755 (74л)
СО-98-Р А	600x500x1250	450x450x755 (98л)
СО-124-Р А	600x600x1250	450x550x755 (124л)



СЕРИЯ: СО-74-С А/ СО-98-С А/СО-124-С А



Материал станции нержавеющая сталь AISI 430



Сенсорный механизм открывания заслонки позволяет не касаться заслонки руками



В комплекте емкость для мусора на 4-х колесах

МОДЕЛЬ	ГАБАРИТЫ, мм	ЕМКОСТЬ ДЛЯ МУСОРА, мм
СО-74-С А	520x500x1250	365x437x755 (74л)
СО-98-С А	600x500x1250	450x450x755 (98л)
СО-124-С А	600x600x1250	450x550x755 (124л)



СЕРИЯ: УФ-350-М А/ УФ-610-М А



Материал станции нержавеющая сталь AISI 430



Маятниковый механизм открывания заслонки

МОДЕЛЬ	ГАБАРИТЫ, мм	ЕМКОСТЬ ДЛЯ МУСОРА, мм
УФ-350-М А	380x480x1154	250x420x700
УФ-610-М А	610x610x1065	430x520x640

КОНТЕЙНЕРЫ ДЛЯ СТАНЦИЙ СБОРА ОТХОДОВ



СЕРИЯ: КО-74 А/ КО-98 А/ КО-124 А



4 колеса диаметром 50мм



Материал контейнера нержавеющая сталь AISI 430

МОДЕЛЬ	ГАБАРИТЫ, мм	ОБЪЕМ, л	РАЗМЕР МЕШКА ДЛЯ МУСОРА, см	ПРИМЕЧАНИЕ
КО-74 А	365x437x755	74	80x110	Используется независимо или в составе станции СО-74-М А, СО-74-П А, СО-74-Р А
КО-98 А	450x450x755	98	90x110	Используется независимо или в составе станции СО-98-М А, СО-98-П А, СО-98-Р А
КО-124 А	600x600x1250	124	90x110	Используется независимо или в составе станции СО-124-М А, СО-124-П А, СО-124-Р А

ТЕЛЕЖКИ СЕРВИРОВОЧНЫЕ



Разборная конструкция из нержавеющей стали 20x20 мм AISI 304



Полки из нержавеющей стали AISI 304



Максимальная равномерно распределенная нагрузка на одну полку 25 кг



СЕРИЯ: ТС-11

МОДЕЛЬ	ГАБАРИТЫ, мм	УРОВНИ
ТС-11/2	800x500x930	2
ТС-11/3	800x500x930	3

ТЕЛЕЖКИ ДЛЯ СБОРА ПОСУДЫ



Разборная конструкция из нержавеющей стали 20x20 мм AISI 304



Полки из нержавеющей стали AISI 304



Максимальная равномерно распределенная нагрузка на одну полку 25 кг



СЕРИЯ: ТСП-11

МОДЕЛЬ	ГАБАРИТЫ, мм	УРОВНИ
ТСП-11/2	800x500x950	2

ТЕЛЕЖКИ ДЛЯ ГАСТРОЕМКОСТЕЙ



Сварная конструкция из нержавеющей стали 20x20 мм AISI 430




Столешница из нержавеющей стали AISI 430




СЕРИЯ: СШ-22

МОДЕЛЬ	ГАБАРИТЫ, мм	ПРИМЕЧАНИЕ
СШ-22/71	580x670x1000	7 уровней GN 1/1
СШ-22/142	730x550x1000	2 ряда направляющих для 14 GN 1/1

ТЕЛЕЖКИ ДЛЯ ПОДНОСОВ

 Каркас сварной из нержавеющей стали 20x20 мм AISI 304


 Полки из нержавеющей стали AISI 304. Закрыта с 3х сторон




СЕРИЯ: ТСП-13

МОДЕЛЬ	ГАБАРИТЫ, мм
ТСП-13/1	800x500x950

ТЕЛЕЖКИ ДЛЯ ПОСУДОМОЕЧНЫХ КАССЕТ

 Площадка из нержавеющей стали AISI 430

 Съемная ручка

 Колеса диаметром 100мм, задние поворотные с тормозом




СЕРИЯ: ТГ-221


МОДЕЛЬ	ГАБАРИТЫ, мм	ГРУЗОПОДЪЕМНОСТЬ, кг
ТГ-221/0505	545x538x760	Для транспортировки посудомоечных кассет 500x500x100. Максимальная распределенная нагрузка 60 кг


ТЕЛЕЖКИ ПОГРУЗОЧНЫЕ

 Сварной каркас

 Съемная ручка

 Каркас из крашеной трубы 20x40

 Колеса диаметром 100мм, задние поворотные с тормозом


 Площадка из нержавеющей стали AISI 430 2 мм




СЕРИЯ: ТГ-23


МОДЕЛЬ	ГАБАРИТЫ, мм	ГРУЗОПОДЪЕМНОСТЬ, кг
ТГ-23/300	1200x700x950	300
ТГ-23/400	1400x800x950	400

ЗОНТЫ ВЕНТИЛЯЦИОННЫЕ ПРИСТЕННЫЕ

 Конструкция из нержавеющей стали AISI 430

 Лабиринтные фильтры-жироуловители

 Сливной кран

 Зонты поставляются без отверстий




ВЫТЯЖНЫЕ СЕРИЯ ЗВП-211


ПРИТОЧНО-ВЫТЯЖНЫЕ СЕРИЯ ЗВП-221

 Высота 400 мм


ДЛИНА, мм	ШИРИНА, мм							
	700	800	900	1000	1100	1200	1400	1500
700	ЗВП-211/0707							
800	ЗВП-211/0807	ЗВП-211/0808	ЗВП-211/0809	ЗВП-211/0810	ЗВП-211/0811	ЗВП-211/0812		
	ЗВП-221/0807	ЗВП-221/0809		ЗВП-221/0810		ЗВП-221/0812		
900	ЗВП-211/0907	ЗВП-211/0908	ЗВП-211/0909	ЗВП-211/0910	ЗВП-211/0911	ЗВП-211/0912		
	ЗВП-221/0907	ЗВП-221/0909		ЗВП-221/0910		ЗВП-221/0912		
1000	ЗВП-211/1007	ЗВП-211/1008	ЗВП-211/1009	ЗВП-211/1010	ЗВП-211/1011	ЗВП-211/1012	ЗВП-211/1014	
	ЗВП-221/1007	ЗВП-221/1009		ЗВП-221/1010		ЗВП-221/1012		
1100	ЗВП-211/1107	ЗВП-211/1108	ЗВП-211/1109	ЗВП-211/1110	ЗВП-211/1111	ЗВП-211/1112		
	ЗВП-221/1107	ЗВП-221/1109		ЗВП-221/1110		ЗВП-221/1112		
1200	ЗВП-211/1207	ЗВП-211/1208	ЗВП-211/1209	ЗВП-211/1210	ЗВП-211/1211	ЗВП-211/1212		
	ЗВП-221/1207	ЗВП-221/1209		ЗВП-221/1210		ЗВП-221/1212		
1300	ЗВП-211/1307	ЗВП-211/1308	ЗВП-211/1309	ЗВП-211/1310	ЗВП-211/1311	ЗВП-211/1312		
	ЗВП-221/1307	ЗВП-221/1309		ЗВП-221/1310		ЗВП-221/1312		
1400	ЗВП-211/1407	ЗВП-211/1408	ЗВП-211/1409	ЗВП-211/1410	ЗВП-211/1411	ЗВП-211/1412		
	ЗВП-221/1407	ЗВП-221/1409		ЗВП-221/1410		ЗВП-221/1412		
1500	ЗВП-211/1507	ЗВП-211/1508	ЗВП-211/1509	ЗВП-211/1510	ЗВП-211/1511	ЗВП-211/1512		
	ЗВП-221/1507	ЗВП-221/1509		ЗВП-221/1510		ЗВП-221/1512		
1600	ЗВП-211/1607	ЗВП-211/1608	ЗВП-211/1609	ЗВП-211/1610	ЗВП-211/1611	ЗВП-211/1612		
	ЗВП-221/1607	ЗВП-221/1609		ЗВП-221/1610		ЗВП-221/1612		
1700	ЗВП-211/1707	ЗВП-211/1708	ЗВП-211/1709	ЗВП-211/1710	ЗВП-211/1711	ЗВП-211/1712		
	ЗВП-221/1707	ЗВП-221/1709		ЗВП-221/1710		ЗВП-221/1712		
1800	ЗВП-211/1807	ЗВП-211/1808	ЗВП-211/1809	ЗВП-211/1810	ЗВП-211/1810	ЗВП-211/1812		
	ЗВП-221/1807	ЗВП-221/1809		ЗВП-221/1810		ЗВП-221/1812		
1900	ЗВП-211/1909							
2000	ЗВП-211/2008		ЗВП-211/2009	ЗВП-211/2010	ЗВП-211/2011	ЗВП-211/2012		
	ЗВП-221/2008		ЗВП-221/2009					
2200	ЗВП-211/2208			ЗВП-211/2210		ЗВП-221/2212		ЗВП-211/2215
2500				ЗВП-211/2510	ЗВП-211/2511	ЗВП-211/2512		
	ЗВП-221/2508	ЗВП-221/2509	ЗВП-221/2510					


ЗОНТЫ ВЕНТИЛЯЦИОННЫЕ ПРИСТЕННЫЕ РАЗБОРНЫЕ

 Конструкция из нержавеющей стали AISI 430

 Лабиринтные фильтры-жироуловители

 Сливной кран

 Зонты поставляются без отверстий

 Разборная конструкция



ВЫТЯЖНЫЕ СЕРИЯ ЗВП-РО-211

ПРИТОЧНО-ВЫТЯЖНЫЕ СЕРИЯ ЗВП-РО-221

 Высота 400 мм

ДЛИНА, мм	ШИРИНА, мм							
	700	800	900	1000	1100	1200	1400	1500
700	ЗВП-РО-211/0707							
800	ЗВП-РО-211/0807	ЗВП-РО-211/0808	ЗВП-РО-211/0809	ЗВП-РО-211/0810	ЗВП-РО-211/0811	ЗВП-РО-211/0812		
	ЗВП-РО-221/0807		ЗВП-РО-221/0809	ЗВП-РО-221/0810		ЗВП-РО-221/0812		
900	ЗВП-РО-211/0907	ЗВП-РО-211/0908	ЗВП-РО-211/0909	ЗВП-РО-211/0910	ЗВП-РО-211/0911	ЗВП-РО-211/0912		
	ЗВП-РО-221/0907		ЗВП-РО-221/0909	ЗВП-РО-221/0910		ЗВП-РО-221/0912		
1000	ЗВП-РО-211/1007	ЗВП-РО-211/1008	ЗВП-РО-211/1009	ЗВП-РО-211/1010	ЗВП-РО-211/1011	ЗВП-РО-211/1012	ЗВП-РО-211/1014	
	ЗВП-РО-221/1007		ЗВП-РО-221/1009		ЗВП-РО-221/1010		ЗВП-РО-221/1012	
1100	ЗВП-РО-211/1107	ЗВП-РО-211/1108	ЗВП-РО-211/1109	ЗВП-РО-211/1110	ЗВП-РО-211/1111	ЗВП-РО-211/1112		
	ЗВП-РО-221/1107		ЗВП-РО-221/1109	ЗВП-РО-221/1110		ЗВП-РО-221/1112		
1200	ЗВП-РО-211/1207	ЗВП-РО-211/1208	ЗВП-РО-211/1209	ЗВП-РО-211/1210	ЗВП-РО-211/1211	ЗВП-РО-211/1212		
	ЗВП-РО-221/1207		ЗВП-РО-221/1209	ЗВП-РО-221/1210		ЗВП-РО-221/1212		
1300	ЗВП-РО-211/1307	ЗВП-РО-211/1308	ЗВП-РО-211/1309	ЗВП-РО-211/1310	ЗВП-РО-211/1311	ЗВП-РО-211/1312		
	ЗВП-РО-221/1307		ЗВП-РО-221/1309	ЗВП-РО-221/1310		ЗВП-РО-221/1312		
1400	ЗВП-РО-211/1407	ЗВП-РО-211/1408	ЗВП-РО-211/1409	ЗВП-РО-211/1410	ЗВП-РО-211/1411	ЗВП-РО-211/1412		
	ЗВП-РО-221/1407		ЗВП-РО-221/1409	ЗВП-РО-221/1410		ЗВП-РО-221/1412		
1500	ЗВП-РО-211/1507	ЗВП-РО-211/1508	ЗВП-РО-211/1509	ЗВП-РО-211/1510	ЗВП-РО-211/1511	ЗВП-РО-211/1512		
	ЗВП-РО-221/1507		ЗВП-РО-221/1509	ЗВП-РО-221/1510		ЗВП-РО-221/1512		
1600	ЗВП-РО-211/1607	ЗВП-РО-211/1608	ЗВП-РО-211/1609	ЗВП-РО-211/1610	ЗВП-РО-211/1611	ЗВП-РО-211/1612		
	ЗВП-РО-221/1607		ЗВП-РО-221/1609	ЗВП-РО-221/1610		ЗВП-РО-221/1612		
1700	ЗВП-РО-211/1707	ЗВП-РО-211/1708	ЗВП-РО-211/1709	ЗВП-РО-211/1710	ЗВП-РО-211/1711	ЗВП-РО-211/1712		
	ЗВП-РО-221/1707		ЗВП-РО-221/1709	ЗВП-РО-221/1710		ЗВП-РО-221/1712		
1800	ЗВП-РО-211/1807	ЗВП-РО-211/1808	ЗВП-РО-211/1809	ЗВП-РО-211/1810	ЗВП-РО-211/1810	ЗВП-РО-211/1812		
	ЗВП-РО-221/1807		ЗВП-РО-221/1809	ЗВП-РО-221/1810		ЗВП-РО-221/1812		
1900	ЗВП-РО-211/1909							
2000	ЗВП-РО-211/2008		ЗВП-РО-211/2009	ЗВП-РО-211/2010	ЗВП-РО-211/2011	ЗВП-РО-211/2012		
	ЗВП-РО-221/2008		ЗВП-РО-221/2009					
2200	ЗВП-РО-211/2208			ЗВП-РО-211/2210		ЗВП-РО-211/2215		
	ЗВП-РО-221/2208						ЗВП-РО-221/2212	
2500	ЗВП-РО-211/2510			ЗВП-РО-211/2511	ЗВП-РО-211/2512			
	ЗВП-РО-221/2508	ЗВП-РО-221/2509	ЗВП-РО-221/2510					



ВЫТЯЖНЫЕ СЕРИЯ ЗВП-212

 Высота 580 мм

МОДЕЛЬ	ГАБАРИТЫ, мм
ЗВП-212/0507	500x700x580
ЗВП-212/0807	800x700x580
ЗВП-212/1007	1000x700x580
ЗВП-212/1207	1200x700x580
ЗВП-212/1607	1600x700x580

ПРИТОЧНО-ВЫТЯЖНЫЕ СЕРИЯ ЗВП-222


 Высота 580 мм


МОДЕЛЬ	ГАБАРИТЫ, мм
ЗВП-222/0507	500x700x580
ЗВП-222/1207	1200x700x580
ЗВП-222/1607	1600x700x580


ПОДСВЕТКИ ДЛЯ ЗОНТОВ





СЕРИЯ: СВ

 Накладной монтаж

 Закаленное стекло

 Возможность подключать в линию несколько светильников


 Индекс цветовой температуры - 4000К белый нейтральный


 Материал корпуса нержавеющая сталь AISI 430 толщиной 0,5 мм

МОДЕЛЬ	ГАБАРИТЫ, мм	КОЛИЧЕСТВО СВЕТИЛЬНИКОВ	СУММАРНАЯ МОЩНОСТЬ, W	НАПРЯЖЕНИЕ, В
СВ-2/300	300x160x73	2	12	220
СВ-3/500	500x160x73	3	18	220

ВЫТЯЖНОЙ СЕРИЯ ЗВВ




 Высота 492мм

 Лабиринтные фильтры-жироуловители

 Материал корпуса нержавеющая сталь AISI 430 толщиной 0,8 мм

МОДЕЛЬ	ГАБАРИТЫ, мм
ЗВВ-03	812x1053x492

ЗОНТЫ ВЕНТИЛЯЦИОННЫЕ ЦЕНТРАЛЬНЫЕ

-  Сливной кран
-  Зонты поставляются без отверстий
-  Высота 400 мм







ВЫТЯЖНЫЕ СЕРИЯ ЗВЦ-211

ПРИТОЧНО-ВЫТЯЖНЫЕ СЕРИЯ ЗВЦ-221

ДЛИНА, мм	ШИРИНА, мм						
	1000	1200	1300	1400	1600	1800	2000
1000	ЗВЦ-211/1010	ЗВЦ-211/1012	ЗВЦ-211/1310	ЗВЦ-211/1014	ЗВЦ-211/1016	ЗВЦ-211/1018	ЗВЦ-211/1020
				ЗВЦ-221/1014		ЗВЦ-221/1018	ЗВЦ-221/1020
1200	ЗВЦ-211/1210	ЗВЦ-211/1212		ЗВЦ-211/1214	ЗВЦ-211/1216	ЗВЦ-211/1218	ЗВЦ-211/1220
				ЗВЦ-221/1214		ЗВЦ-221/1218	ЗВЦ-221/1220
1300	ЗВЦ-211/1310						
1400	ЗВЦ-211/1410	ЗВЦ-211/1412		ЗВЦ-211/1414	ЗВЦ-211/1416	ЗВЦ-211/1418	ЗВЦ-211/1420
				ЗВЦ-221/1414		ЗВЦ-221/1418	ЗВЦ-221/1420
1500	ЗВЦ-211/1510	ЗВЦ-211/1512		ЗВЦ-211/1514	ЗВЦ-211/1516	ЗВЦ-211/1518	ЗВЦ-211/1520
				ЗВЦ-221/1514		ЗВЦ-221/1518	ЗВЦ-221/1520
1600	ЗВЦ-211/1610	ЗВЦ-211/1612		ЗВЦ-211/1614	ЗВЦ-211/1616	ЗВЦ-211/1618	ЗВЦ-211/1620
				ЗВЦ-221/1614		ЗВЦ-221/1618	ЗВЦ-221/1620
1800	ЗВЦ-211/1810	ЗВЦ-211/1812		ЗВЦ-211/1814	ЗВЦ-211/1816	ЗВЦ-211/1818	ЗВЦ-211/1820
				ЗВЦ-221/1814		ЗВЦ-221/1818	ЗВЦ-221/1820
2000	ЗВЦ-211/2010				ЗВЦ-221/2016		ЗВЦ-211/2020

ЗОНТЫ ВЕНТИЛЯЦИОННЫЕ ЦЕНТРАЛЬНЫЕ РАЗБОРНЫЕ

-  Сливной кран
-  Зонты поставляются без отверстий
-  Высота 400 мм
-  Разборная конструкция






ВЫТЯЖНЫЕ СЕРИЯ ЗВЦ-РО-211




ПРИТОЧНО-ВЫТЯЖНЫЕ СЕРИЯ ЗВЦ-РО-221

ДЛИНА, мм	ШИРИНА, мм						
	1000	1200	1400	1600	1800	2000	2800
1000	ЗВЦ-РО-211/1010	ЗВЦ-РО-211/1012	ЗВЦ-РО-211/1014	ЗВЦ-РО-211/1016	ЗВЦ-РО-211/1018	ЗВЦ-РО-211/1020	
			ЗВЦ-РО-221/1014		ЗВЦ-РО-221/1018	ЗВЦ-РО-221/1020	
1200	ЗВЦ-РО-211/1210	ЗВЦ-РО-211/1212	ЗВЦ-РО-211/1214	ЗВЦ-РО-211/1216	ЗВЦ-РО-211/1218	ЗВЦ-РО-211/1220	
			ЗВЦ-РО-221/1214		ЗВЦ-РО-221/1218	ЗВЦ-РО-221/1220	
1300	ЗВЦ-РО-211/1310						
1400	ЗВЦ-РО-211/1410	ЗВЦ-РО-211/1412	ЗВЦ-РО-211/1414	ЗВЦ-РО-211/1416	ЗВЦ-РО-211/1418	ЗВЦ-РО-211/1420	
			ЗВЦ-РО-221/1414		ЗВЦ-РО-221/1418	ЗВЦ-РО-221/1420	
1500	ЗВЦ-РО-211/1510	ЗВЦ-РО-211/1512	ЗВЦ-РО-211/1514	ЗВЦ-РО-211/1516	ЗВЦ-РО-211/1518	ЗВЦ-РО-211/1520	ЗВЦ-РО-211/1528
			ЗВЦ-РО-221/1514		ЗВЦ-РО-221/1518	ЗВЦ-РО-221/1520	
1600	ЗВЦ-РО-211/1610	ЗВЦ-РО-211/1612	ЗВЦ-РО-211/1614	ЗВЦ-РО-211/1616	ЗВЦ-РО-211/1618	ЗВЦ-РО-211/1620	
			ЗВЦ-РО-221/1614		ЗВЦ-РО-221/1618	ЗВЦ-РО-221/1620	
1800	ЗВЦ-РО-211/1810	ЗВЦ-РО-211/1812	ЗВЦ-РО-211/1814	ЗВЦ-РО-211/1816	ЗВЦ-РО-211/1818	ЗВЦ-РО-211/1820	
			ЗВЦ-РО-221/1814		ЗВЦ-РО-221/1818	ЗВЦ-РО-221/1820	
2000	ЗВЦ-РО-211/2010			ЗВЦ-РО-221/2016		ЗВЦ-РО-211/2020	


НЕЙТРАЛЬНОЕ ОБОРУДОВАНИЕ ДЛЯ ТАТРА

СТОЛЫ ДЛЯ ПОСУДОМОЕЧНЫХ МАШИН ТАТРА

-  Разборная конструкция
-  Каркас труба 40x40 мм из нержавеющей стали AISI 430 1,2 мм
-  Столешница нержавеющая сталь AISI 304 толщиной 0,8 мм


-  Борт 70 мм
-  Полка
-  Регулируемые ножки

СЕРИЯ: СПМ-121

-  Для грязной посуды

МОДЕЛЬ	ГАБАРИТЫ, мм	РАЗМЕР ЕМКОСТИ, мм	УСТАНОВКА ОТНОСИТЕЛЬНО ПОСУДОМОЕЧНОЙ МАШИНЫ
СПМ-121/0907 ЛЕВЫЙ	900x700x850	400x500x250	Слева
СПМ-121/0907 ПРАВЫЙ	900x700x850	400x500x250	Справа

СЕРИЯ: СПМ-122

-  Для чистой посуды

МОДЕЛЬ	ГАБАРИТЫ, мм	УСТАНОВКА ОТНОСИТЕЛЬНО ПОСУДОМОЕЧНОЙ МАШИНЫ
СПМ-122/0707 ЛЕВЫЙ	700x700x850	Слева
СПМ-122/0707 ПРАВЫЙ	700x700x850	Справа
СПМ-122/0907 ЛЕВЫЙ	900x700x850	Слева
СПМ-122/0907 ПРАВЫЙ	900x700x850	Справа

СЕРИЯ: СПМ-123

-  Отверстие для отходов

МОДЕЛЬ	ГАБАРИТЫ, мм	РАЗМЕР ЕМКОСТИ, мм	УСТАНОВКА ОТНОСИТЕЛЬНО ПОСУДОМОЕЧНОЙ МАШИНЫ
СПМ-123/1207 ЛЕВЫЙ	1200x700x850	400x500x250	Слева
СПМ-123/1207 ПРАВЫЙ	1200x700x850	400x500x250	Справа
СПМ-123/1507 ЛЕВЫЙ	1500x700x850	400x500x250	Слева
СПМ-123/1507 ПРАВЫЙ	1500x700x850	400x500x250	Справа




СЕРИЯ: СПМФ-121

МОДЕЛЬ	ГАБАРИТЫ, мм	РАЗМЕР ЕМКОСТИ, мм	УСТАНОВКА ОТНОСИТЕЛЬНО ПОСУДОМОЕЧНОЙ МАШИНЫ
СПМФ-121/1207 ЛЕВЫЙ	1200x700x850	400x400x250	Слева
СПМФ-121/1207 ПРАВЫЙ	1200x700x850	400x400x250	Справа

ПОДСТАВКИ ПОД ТЕПЛОВОЕ ОБОРУДОВАНИЕ ТАТРА



СЕРИЯ: ПО

-  Разборная конструкция
-  Корпус из стали AISI 430 толщиной 0,8 мм
-  700 серия

МОДЕЛЬ	ГАБАРИТЫ, мм
ПО-40/66	400x660x550
ПО-80/66	800x660x550
ПО-120/66	1200x660x550








СЕРИЯ: ПЗ

-  Двери

МОДЕЛЬ	ГАБАРИТЫ, мм
ПЗ-40/66	400x660x550
ПЗ-80/66	800x660x550
ПЗ-120/66	1200x660x550



СЕРИЯ: ПО


-  Разборная конструкция
-  Каркас труба 40x40 мм из нержавеющей стали AISI 430 1,2 мм
-  Столешница нержавеющая сталь AISI 304 толщиной 0,8 мм
-  Для индукционных плит
-  Регулируемые ножки

МОДЕЛЬ	ГАБАРИТЫ, мм
ПО-40/70	400x700x550
ПО-80/70	800x700x550
ПО-120/70	1200x700x550

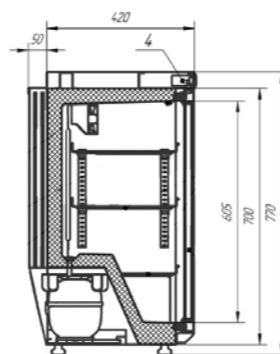
ХОЛОДИЛЬНОЕ ОБОРУДОВАНИЕ

ХОЛОДИЛЬНЫЕ ШКАФЫ

 Среднетемпературный режим

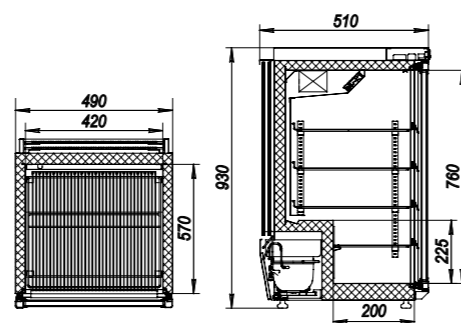
 Стекло двери

СЕРИЯ: К60-КС



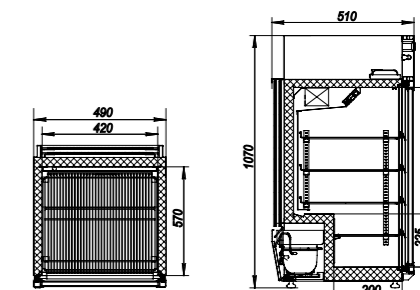
МОДЕЛЬ	ГАБАРИТЫ, мм	ТЕМПЕРАТУРА ОХЛАЖДАЕМОГО ОБЪЕМА, °С	ПРИ ТЕМПЕРАТУРЕ ОКРУЖАЮЩЕЙ СРЕДЫ, °С	ПОТРЕБЛЕНИЕ ЭЛЕКТРОЭНЕРГИИ, кВт/ч
К60-КС	490x450x770	-6...+6	+12...+35	2
ИСПОЛНЕНИЕ ДВЕРЕЙ	ПОЛЕЗНЫЙ ОБЪЕМ, м³	ПЛОЩАДЬ ПОЛОК, включая площадь дна, м²	РАЗМЕРЫ ПОЛКИ, мм	НАГРУЗКА НА ПОЛКУ, кг
1 дверь, стекло	0,05	0,32	398x296 + 412x156	20

СЕРИЯ: К100-КС



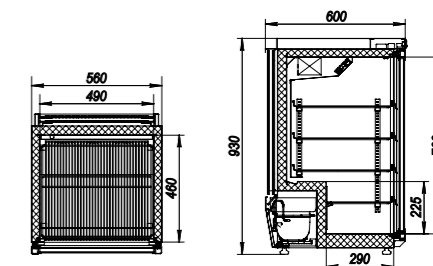
МОДЕЛЬ	ГАБАРИТЫ, мм	ТЕМПЕРАТУРА ОХЛАЖДАЕМОГО ОБЪЕМА, °С	ПРИ ТЕМПЕРАТУРЕ ОКРУЖАЮЩЕЙ СРЕДЫ, °С	ПОТРЕБЛЕНИЕ ЭЛЕКТРОЭНЕРГИИ, кВт/ч
К100-КС	490x510x930	-6...+6	+12...+35	2
ИСПОЛНЕНИЕ ДВЕРЕЙ	ПОЛЕЗНЫЙ ОБЪЕМ, м³	ПЛОЩАДЬ ПОЛОК, включая площадь дна, м²	РАЗМЕРЫ ПОЛКИ, мм	НАГРУЗКА НА ПОЛКУ, кг
1 дверь, стекло	0,05	0,59	405x343 + 405x193	20

СЕРИЯ: К100-КСВ



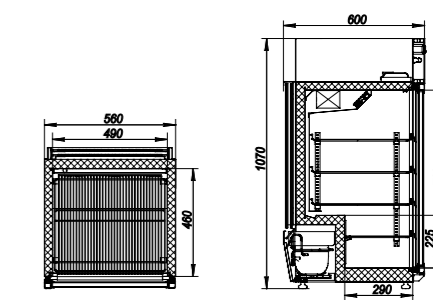
МОДЕЛЬ	ГАБАРИТЫ, мм	ТЕМПЕРАТУРА ОХЛАЖДАЕМОГО ОБЪЕМА, °С	ПРИ ТЕМПЕРАТУРЕ ОКРУЖАЮЩЕЙ СРЕДЫ, °С	ПОТРЕБЛЕНИЕ ЭЛЕКТРОЭНЕРГИИ, кВт/ч
К100-КСВ	490x510x1070	-6...+6	+12...+35	2
ИСПОЛНЕНИЕ ДВЕРЕЙ	ПОЛЕЗНЫЙ ОБЪЕМ, м³	ПЛОЩАДЬ ПОЛОК, включая площадь дна, м²	РАЗМЕРЫ ПОЛКИ, мм	НАГРУЗКА НА ПОЛКУ, кг
1 дверь, стекло	0,09	0,59	405x343 + 405x193	20

СЕРИЯ: К150-КС



МОДЕЛЬ	ГАБАРИТЫ, мм	ТЕМПЕРАТУРА ОХЛАЖДАЕМОГО ОБЪЕМА, °С	ПРИ ТЕМПЕРАТУРЕ ОКРУЖАЮЩЕЙ СРЕДЫ, °С	ПОТРЕБЛЕНИЕ ЭЛЕКТРОЭНЕРГИИ, кВт/ч
К150-КС	560x600x930	-6...+6	+12...+35	2,6
ИСПОЛНЕНИЕ ДВЕРЕЙ	ПОЛЕЗНЫЙ ОБЪЕМ, м³	ПЛОЩАДЬ ПОЛОК, включая площадь дна, м²	РАЗМЕРЫ ПОЛКИ, мм	НАГРУЗКА НА ПОЛКУ, кг
1 дверь, стекло	0,14	0,87	475x433 + 475x283	20

СЕРИЯ: К150-КСВ



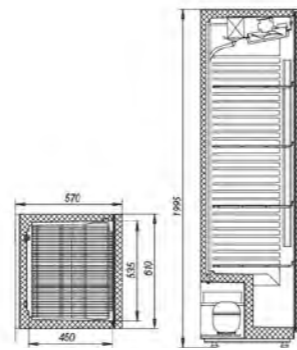
МОДЕЛЬ	ГАБАРИТЫ, мм	ТЕМПЕРАТУРА ОХЛАЖДАЕМОГО ОБЪЕМА, °С	ПРИ ТЕМПЕРАТУРЕ ОКРУЖАЮЩЕЙ СРЕДЫ, °С	ПОТРЕБЛЕНИЕ ЭЛЕКТРОЭНЕРГИИ, кВт/ч
К150-КСВ	560x600x1070	-6...+6	+12...+35	2,6
ИСПОЛНЕНИЕ ДВЕРЕЙ	ПОЛЕЗНЫЙ ОБЪЕМ, м³	ПЛОЩАДЬ ПОЛОК, включая площадь дна, м²	РАЗМЕРЫ ПОЛКИ, мм	НАГРУЗКА НА ПОЛКУ, кг
1 дверь, стекло	0,14	0,87	475x433 + 475x283	20

СЕРИЯ: K200-ХСВ



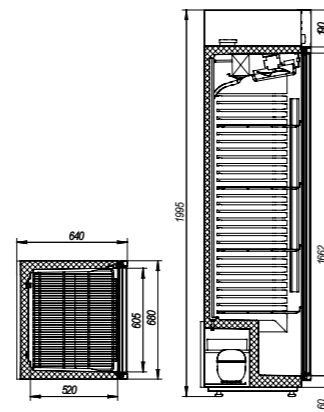
МОДЕЛЬ	ГАБАРИТЫ, мм	ТЕМПЕРАТУРА ОХЛАЖДАЕМОГО ОБЪЕМА, °С	ПРИ ТЕМПЕРАТУРЕ ОКРУЖАЮЩЕЙ СРЕДЫ, °С	ПОТРЕБЛЕНИЕ ЭЛЕКТРОЭНЕРГИИ, кВт/ч
K200-ХСВ	465x480x1990	0...+7	+12...+35	2,7
ИСПОЛНЕНИЕ ДВЕРЕЙ	ПОЛЕЗНЫЙ ОБЪЕМ, м³	ПЛОЩАДЬ ПОЛОК, включая площадь дна, м²	РАЗМЕРЫ ПОЛКИ, мм	НАГРУЗКА НА ПОЛКУ, кг
1 дверь, стекло	0,18	0,6	360x360	40

СЕРИЯ: K390-ХСВ



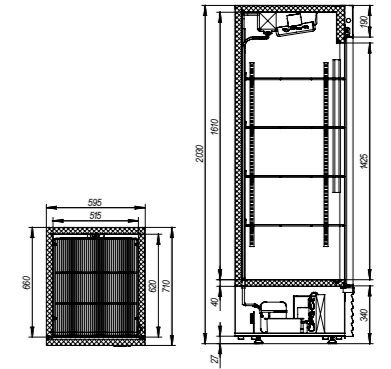
МОДЕЛЬ	ГАБАРИТЫ, мм	ТЕМПЕРАТУРА ОХЛАЖДАЕМОГО ОБЪЕМА, °С	ПРИ ТЕМПЕРАТУРЕ ОКРУЖАЮЩЕЙ СРЕДЫ, °С	ПОТРЕБЛЕНИЕ ЭЛЕКТРОЭНЕРГИИ, кВт/ч
K390-ХСВ	610x570x1995	0...+7	+12...+35	3,6
ИСПОЛНЕНИЕ ДВЕРЕЙ	ПОЛЕЗНЫЙ ОБЪЕМ, м³	ПЛОЩАДЬ ПОЛОК, включая площадь дна, м²	РАЗМЕРЫ ПОЛКИ, мм	НАГРУЗКА НА ПОЛКУ, кг
1 дверь, стекло	0,37	0,95	521x415	40

СЕРИЯ: K490-ХСВ



МОДЕЛЬ	ГАБАРИТЫ, мм	ТЕМПЕРАТУРА ОХЛАЖДАЕМОГО ОБЪЕМА, °С	ПРИ ТЕМПЕРАТУРЕ ОКРУЖАЮЩЕЙ СРЕДЫ, °С	ПОТРЕБЛЕНИЕ ЭЛЕКТРОЭНЕРГИИ, кВт/ч
K490-ХСВ	680x640x1995	0...+7	+12...+35	4,5
ИСПОЛНЕНИЕ ДВЕРЕЙ	ПОЛЕЗНЫЙ ОБЪЕМ, м³	ПЛОЩАДЬ ПОЛОК, включая площадь дна, м²	РАЗМЕРЫ ПОЛКИ, мм	НАГРУЗКА НА ПОЛКУ, кг
1 дверь, стекло	0,45	1,1	589x485	40

СЕРИЯ: K500-ХСВ/K500-КСВ



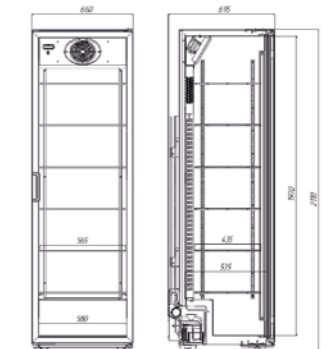
МОДЕЛЬ	ГАБАРИТЫ, мм	ТЕМПЕРАТУРА ОХЛАЖДАЕМОГО ОБЪЕМА, °С	ПРИ ТЕМПЕРАТУРЕ ОКРУЖАЮЩЕЙ СРЕДЫ, °С	ПОТРЕБЛЕНИЕ ЭЛЕКТРОЭНЕРГИИ, кВт/ч
K500-ХСВ	595x710x2030	0...+7	+12...+35	4,5
K500-КСВ		-6...+6		5,5
ИСПОЛНЕНИЕ ДВЕРЕЙ	ПОЛЕЗНЫЙ ОБЪЕМ, м³	ПЛОЩАДЬ ПОЛОК, включая площадь дна, м²	РАЗМЕРЫ ПОЛКИ, мм	НАГРУЗКА НА ПОЛКУ, кг
1 дверь, стекло	0,48	1,5	503x596	40

СЕРИЯ: K500-БСВ



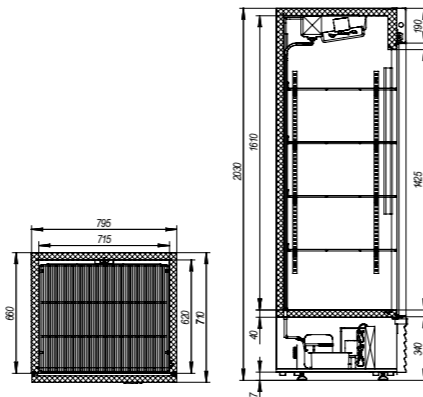
МОДЕЛЬ	ГАБАРИТЫ, мм	ТЕМПЕРАТУРА ОХЛАЖДАЕМОГО ОБЪЕМА, °С	ПРИ ТЕМПЕРАТУРЕ ОКРУЖАЮЩЕЙ СРЕДЫ, °С	ПОТРЕБЛЕНИЕ ЭЛЕКТРОЭНЕРГИИ, кВт/ч
K500-БСВ	660x695x2110	0...+7	+12...+35	5,6
ИСПОЛНЕНИЕ ДВЕРЕЙ	ПОЛЕЗНЫЙ ОБЪЕМ, м³	ПЛОЩАДЬ ПОЛОК, включая площадь дна, м²	РАЗМЕРЫ ПОЛКИ, мм	НАГРУЗКА НА ПОЛКУ, кг
1 дверь, стекло	0,56	1,7	435x565	40

СЕРИЯ: K500-БСВ УЛИЧНЫЙ



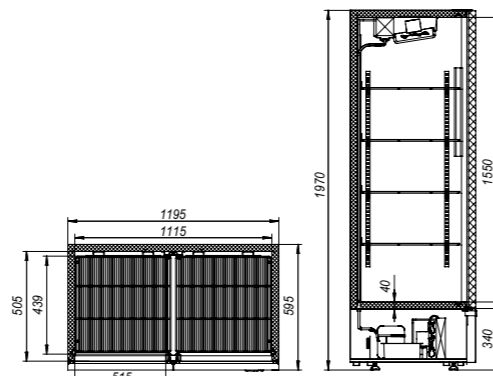
МОДЕЛЬ	ГАБАРИТЫ, мм	ТЕМПЕРАТУРА ОХЛАЖДАЕМОГО ОБЪЕМА, °С	ПРИ ТЕМПЕРАТУРЕ ОКРУЖАЮЩЕЙ СРЕДЫ, °С	ПОТРЕБЛЕНИЕ ЭЛЕКТРОЭНЕРГИИ, кВт/ч
K500-БСВ уличный	660x695x2110	0...+15	до +50	5,7
ИСПОЛНЕНИЕ ДВЕРЕЙ	ПОЛЕЗНЫЙ ОБЪЕМ, м³	ПЛОЩАДЬ ПОЛОК, включая площадь дна, м²	РАЗМЕРЫ ПОЛКИ, мм	НАГРУЗКА НА ПОЛКУ, кг
1 дверь, стекло	0,45	1,7	435x565	40

СЕРИЯ: К700-ХСВ / К700-КСВ



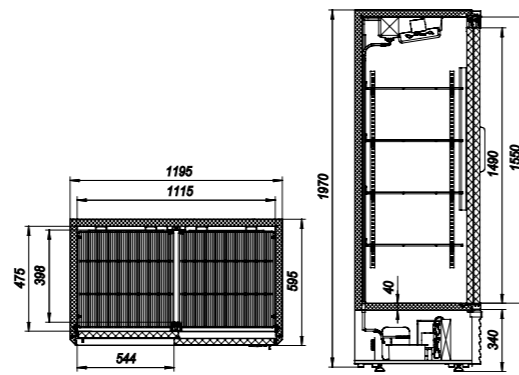
МОДЕЛЬ	ГАБАРИТЫ, мм	ТЕМПЕРАТУРА ОХЛАЖДАЕМОГО ОБЪЕМА, °С	ПРИ ТЕМПЕРАТУРЕ ОКРУЖАЮЩЕЙ СРЕДЫ, °С	ПОТРЕБЛЕНИЕ ЭЛЕКТРОЭНЕРГИИ, кВт/ч
К700-ХСВ	795x710x2030	0...+7	+12...+35	4,8
К700-КСВ		-6...+6		5,5
ИСПОЛНЕНИЕ ДВЕРЕЙ	ПОЛЕЗНЫЙ ОБЪЕМ, м³	ПЛОЩАДЬ ПОЛОК, включая площадь дна, м²	РАЗМЕРЫ ПОЛКИ, мм	НАГРУЗКА НА ПОЛКУ, кг
1 дверь, стекло	0,68	2,15	703x596	40

СЕРИЯ: К800-ХС



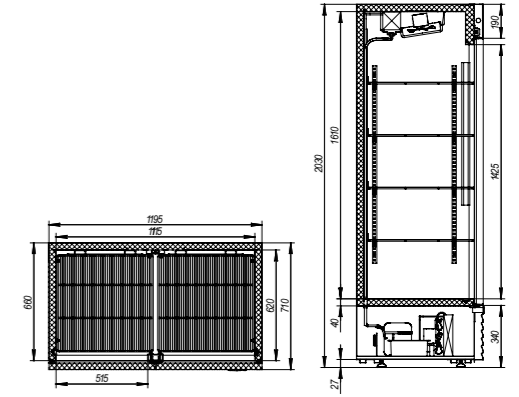
МОДЕЛЬ	ГАБАРИТЫ, мм	ТЕМПЕРАТУРА ОХЛАЖДАЕМОГО ОБЪЕМА, °С	ПРИ ТЕМПЕРАТУРЕ ОКРУЖАЮЩЕЙ СРЕДЫ, °С	ПОТРЕБЛЕНИЕ ЭЛЕКТРОЭНЕРГИИ, кВт/ч
К800-ХС	1195x595x1970	0...+7	+12...+35	5,5
ИСПОЛНЕНИЕ ДВЕРЕЙ	ПОЛЕЗНЫЙ ОБЪЕМ, м³	ПЛОЩАДЬ ПОЛОК, включая площадь дна, м²	РАЗМЕРЫ ПОЛКИ, мм	НАГРУЗКА НА ПОЛКУ, кг
2 двери, стекло	0,8	2,42	540x434	40

СЕРИЯ: К800-ХС КУПЕ



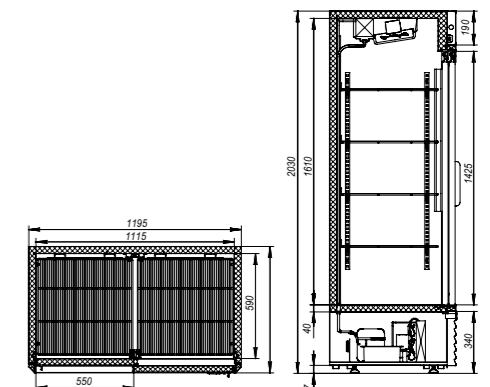
МОДЕЛЬ	ГАБАРИТЫ, мм	ТЕМПЕРАТУРА ОХЛАЖДАЕМОГО ОБЪЕМА, °С	ПРИ ТЕМПЕРАТУРЕ ОКРУЖАЮЩЕЙ СРЕДЫ, °С	ПОТРЕБЛЕНИЕ ЭЛЕКТРОЭНЕРГИИ, кВт/ч
К800-ХС КУПЕ	1195x595x1970	0...+7	+12...+35	5,5
ИСПОЛНЕНИЕ ДВЕРЕЙ	ПОЛЕЗНЫЙ ОБЪЕМ, м³	ПЛОЩАДЬ ПОЛОК, включая площадь дна, м²	РАЗМЕРЫ ПОЛКИ, мм	НАГРУЗКА НА ПОЛКУ, кг
2 двери, стекло	0,8	2,42	540x434	40

СЕРИЯ: К1120-ХСВ / К1120-КСВ



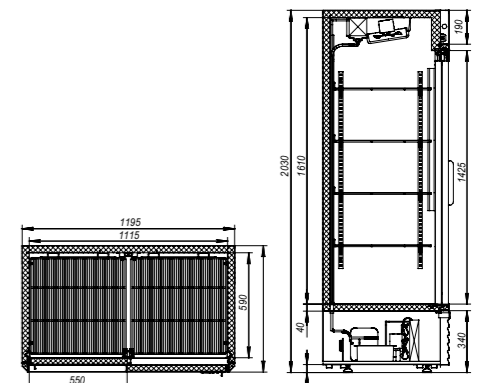
МОДЕЛЬ	ГАБАРИТЫ, мм	ТЕМПЕРАТУРА ОХЛАЖДАЕМОГО ОБЪЕМА, °С	ПРИ ТЕМПЕРАТУРЕ ОКРУЖАЮЩЕЙ СРЕДЫ, °С	ПОТРЕБЛЕНИЕ ЭЛЕКТРОЭНЕРГИИ, кВт/ч
К1120-ХСВ	1195x710x2030	0...+7	+12...+35	6,5
К1120-КСВ		-6...+6		9,0
ИСПОЛНЕНИЕ ДВЕРЕЙ	ПОЛЕЗНЫЙ ОБЪЕМ, м³	ПЛОЩАДЬ ПОЛОК, включая площадь дна, м²	РАЗМЕРЫ ПОЛКИ, мм	НАГРУЗКА НА ПОЛКУ, кг
2 двери, стекло	1,05	3	540x549	40

СЕРИЯ: К1120-ХСВ КУПЕ



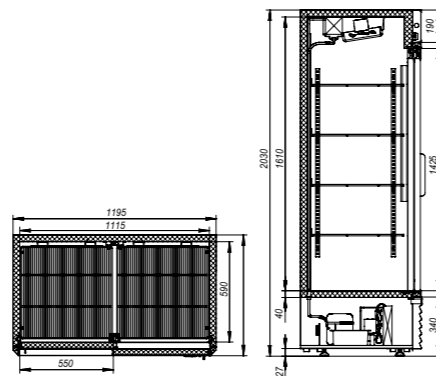
МОДЕЛЬ	ГАБАРИТЫ, мм	ТЕМПЕРАТУРА ОХЛАЖДАЕМОГО ОБЪЕМА, °С	ПРИ ТЕМПЕРАТУРЕ ОКРУЖАЮЩЕЙ СРЕДЫ, °С	ПОТРЕБЛЕНИЕ ЭЛЕКТРОЭНЕРГИИ, кВт/ч
К1120-ХСВ КУПЕ	1195x710x2030	0...+7	+12...+35	6,5
ИСПОЛНЕНИЕ ДВЕРЕЙ	ПОЛЕЗНЫЙ ОБЪЕМ, м³	ПЛОЩАДЬ ПОЛОК, включая площадь дна, м²	РАЗМЕРЫ ПОЛКИ, мм	НАГРУЗКА НА ПОЛКУ, кг
2 двери, стекло	1,05	3	540x549	40

СЕРИЯ: К1120-КСВ КУПЕ



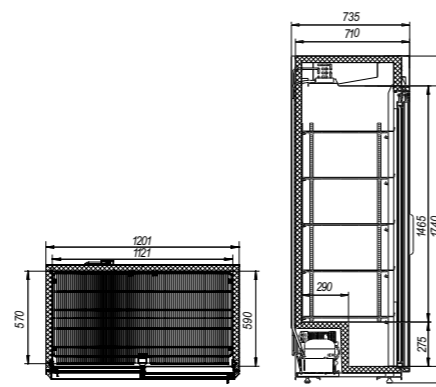
МОДЕЛЬ	ГАБАРИТЫ, мм	ТЕМПЕРАТУРА ОХЛАЖДАЕМОГО ОБЪЕМА, °С	ПРИ ТЕМПЕРАТУРЕ ОКРУЖАЮЩЕЙ СРЕДЫ, °С	ПОТРЕБЛЕНИЕ ЭЛЕКТРОЭНЕРГИИ, кВт/ч
К1120-КСВ КУПЕ	1195x710x2030	-6...+6	+12...+35	9
ИСПОЛНЕНИЕ ДВЕРЕЙ	ПОЛЕЗНЫЙ ОБЪЕМ, м³	ПЛОЩАДЬ ПОЛОК, включая площадь дна, м²	РАЗМЕРЫ ПОЛКИ, мм	НАГРУЗКА НА ПОЛКУ, кг
2 двери, стекло	1,05	3	540x549	40

СЕРИЯ: К1120-СВ СТАТИКА



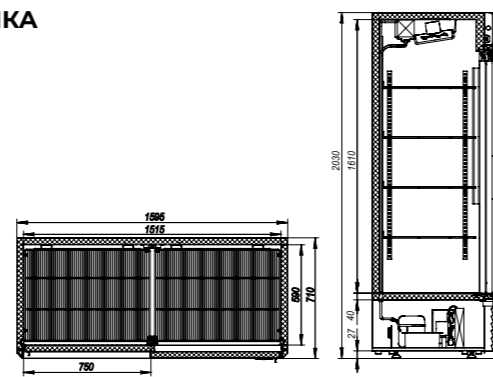
МОДЕЛЬ	ГАБАРИТЫ, мм	ТЕМПЕРАТУРА ОХЛАЖДАЕМОГО ОБЪЕМА, °С	ПРИ ТЕМПЕРАТУРЕ ОКРУЖАЮЩЕЙ СРЕДЫ, °С	ПОТРЕБЛЕНИЕ ЭЛЕКТРОЭНЕРГИИ, кВт/ч
К1120-СВ СТАТИКА	1195x710x2030	0...+7	+12...+35	7
ИСПОЛНЕНИЕ ДВЕРЕЙ	ПОЛЕЗНЫЙ ОБЪЕМ, м³	ПЛОЩАДЬ ПОЛОК, включая площадь дна, м²	РАЗМЕРЫ ПОЛКИ, мм	НАГРУЗКА НА ПОЛКУ, кг
2 двери, стекло	1,05	3	540x549	40

СЕРИЯ: К1120-ХСВ СТУПЕНЧАТЫЙ



МОДЕЛЬ	ГАБАРИТЫ, мм	ТЕМПЕРАТУРА ОХЛАЖДАЕМОГО ОБЪЕМА, °С	ПРИ ТЕМПЕРАТУРЕ ОКРУЖАЮЩЕЙ СРЕДЫ, °С	ПОТРЕБЛЕНИЕ ЭЛЕКТРОЭНЕРГИИ, кВт/ч
К1120-ХСВ СТУПЕНЧАТЫЙ	1201x735x2030	0...+7	+12...+35	6,5
ИСПОЛНЕНИЕ ДВЕРЕЙ	ПОЛЕЗНЫЙ ОБЪЕМ, м³	ПЛОЩАДЬ ПОЛОК, включая площадь дна, м²	РАЗМЕРЫ ПОЛКИ, мм	НАГРУЗКА НА ПОЛКУ, кг
2 двери, стекло	1,08	3,5	1108x572	80

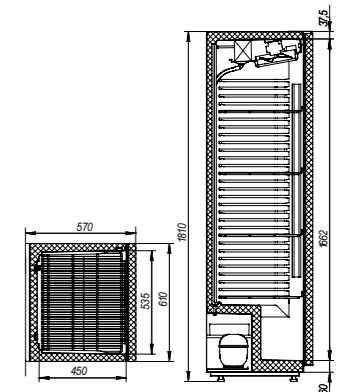
СЕРИЯ: К1500-СВ КУПЕ / К1500-КСВ КУПЕ / К1500-СВ СТАТИКА



МОДЕЛЬ	ГАБАРИТЫ, мм	ТЕМПЕРАТУРА ОХЛАЖДАЕМОГО ОБЪЕМА, °С	ПРИ ТЕМПЕРАТУРЕ ОКРУЖАЮЩЕЙ СРЕДЫ, °С	ПОТРЕБЛЕНИЕ ЭЛЕКТРОЭНЕРГИИ, кВт/ч
К1500-СВ КУПЕ		0...+7		8,5
К1500-КСВ КУПЕ	1595x710x2030	-6...+6	+12...+35	10,5
К1500-СВ СТАТИКА		0...+7		9
ИСПОЛНЕНИЕ ДВЕРЕЙ	ПОЛЕЗНЫЙ ОБЪЕМ, м³	ПЛОЩАДЬ ПОЛОК, включая площадь дна, м²	РАЗМЕРЫ ПОЛКИ, мм	НАГРУЗКА НА ПОЛКУ, кг
2 дверь, купе	1,43	4,2	740x549	40

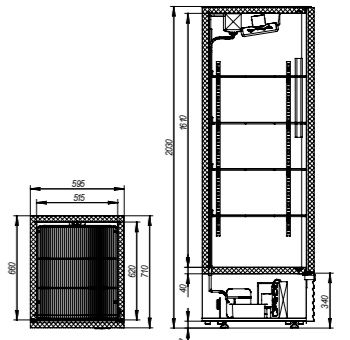
- Среднетемпературный режим
- Металлические двери

СЕРИЯ: К390-Х



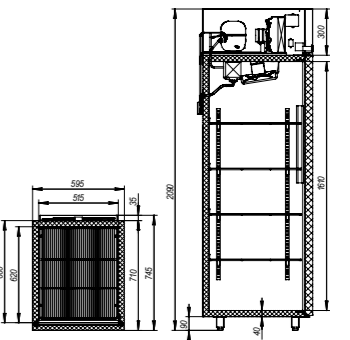
МОДЕЛЬ	ГАБАРИТЫ, мм	ТЕМПЕРАТУРА ОХЛАЖДАЕМОГО ОБЪЕМА, °С	ПРИ ТЕМПЕРАТУРЕ ОКРУЖАЮЩЕЙ СРЕДЫ, °С	ПОТРЕБЛЕНИЕ ЭЛЕКТРОЭНЕРГИИ, кВт/ч
К390-Х	610x570x1815	0...+7	+12...+42	3,6
ИСПОЛНЕНИЕ ДВЕРЕЙ	ПОЛЕЗНЫЙ ОБЪЕМ, м³	ПЛОЩАДЬ ПОЛОК, включая площадь дна, м²	РАЗМЕРЫ ПОЛКИ, мм	НАГРУЗКА НА ПОЛКУ, кг
1 дверь, металл	0,37	0,95	521x415	40

СЕРИЯ: К500-Х / К500-К



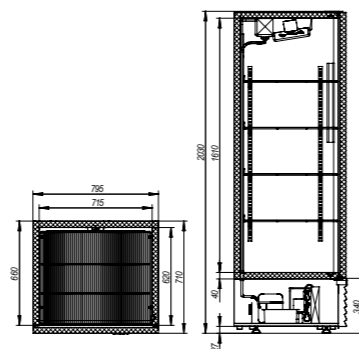
МОДЕЛЬ	ГАБАРИТЫ, мм	ТЕМПЕРАТУРА ОХЛАЖДАЕМОГО ОБЪЕМА, °С	ПРИ ТЕМПЕРАТУРЕ ОКРУЖАЮЩЕЙ СРЕДЫ, °С	ПОТРЕБЛЕНИЕ ЭЛЕКТРОЭНЕРГИИ, кВт/ч
К500-Х		0...+7		4,4
К500-К	595x710x2030	-6...+6	+12...+35	5
ИСПОЛНЕНИЕ ДВЕРЕЙ	ПОЛЕЗНЫЙ ОБЪЕМ, м³	ПЛОЩАДЬ ПОЛОК, включая площадь дна, м²	РАЗМЕРЫ ПОЛКИ, мм	НАГРУЗКА НА ПОЛКУ, кг
1 дверь, металл	0,48	1,5	398x296 + 412x156	40

СЕРИЯ: К500-ХК



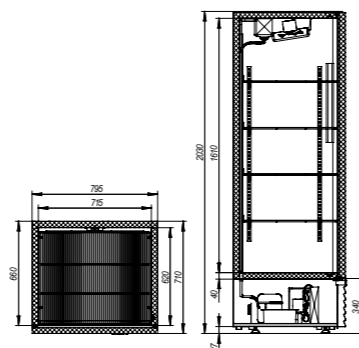
МОДЕЛЬ	ГАБАРИТЫ, мм	ТЕМПЕРАТУРА ОХЛАЖДАЕМОГО ОБЪЕМА, °С	ПРИ ТЕМПЕРАТУРЕ ОКРУЖАЮЩЕЙ СРЕДЫ, °С	ПОТРЕБЛЕНИЕ ЭЛЕКТРОЭНЕРГИИ, кВт/ч
К500-ХК	595x745x2090	0...+7	+12...+43	4,4
ИСПОЛНЕНИЕ ДВЕРЕЙ	ПОЛЕЗНЫЙ ОБЪЕМ, м³	ПЛОЩАДЬ ПОЛОК, включая площадь дна, м²	РАЗМЕРЫ ПОЛКИ, мм	НАГРУЗКА НА ПОЛКУ, кг
1 дверь, металл	0,48	1,5	503x596	40

СЕРИЯ: К700-К / К700-Х



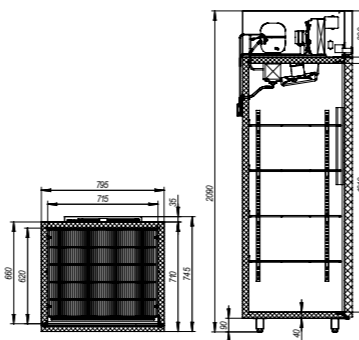
МОДЕЛЬ	ГАБАРИТЫ, мм	ТЕМПЕРАТУРА ОХЛАЖДАЕМОГО ОБЪЕМА, °С	ПРИ ТЕМПЕРАТУРЕ ОКРУЖАЮЩЕЙ СРЕДЫ, °С	ПОТРЕБЛЕНИЕ ЭЛЕКТРОЭНЕРГИИ, кВт/ч
К700-Х	795x710x2030	0...+7	+12...+43	4,7
К700-К		-6...+6		5,0
ИСПОЛНЕНИЕ ДВЕРЕЙ	ПОЛЕЗНЫЙ ОБЪЕМ, м³	ПЛОЩАДЬ ПОЛОК, включая площадь дна, м²	РАЗМЕРЫ ПОЛКИ, мм	НАГРУЗКА НА ПОЛКУ, кг
1 дверь, металл	0,68	2,15	703x596	40

СЕРИЯ: К700-МН / К700-КН



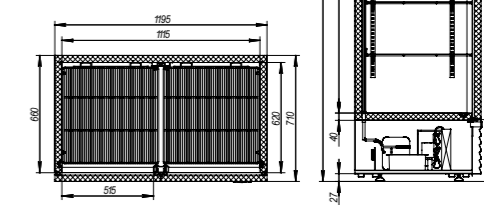
МОДЕЛЬ	ГАБАРИТЫ, мм	ТЕМПЕРАТУРА ОХЛАЖДАЕМОГО ОБЪЕМА, °С	ПРИ ТЕМПЕРАТУРЕ ОКРУЖАЮЩЕЙ СРЕДЫ, °С	ПОТРЕБЛЕНИЕ ЭЛЕКТРОЭНЕРГИИ, кВт/ч
К700-МН	795x710x2030	0...+7	+12...+43	4,7
К700-КН		-6...+6		5,0
ИСПОЛНЕНИЕ ДВЕРЕЙ	ПОЛЕЗНЫЙ ОБЪЕМ, м³	ПЛОЩАДЬ ПОЛОК, включая площадь дна, м²	РАЗМЕРЫ ПОЛКИ, мм	НАГРУЗКА НА ПОЛКУ, кг
1 дверь, нержавейка	0,68	2,15	703x596	40

СЕРИЯ: К700-ХК



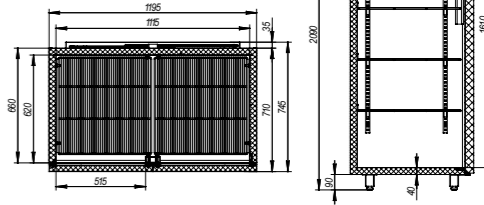
МОДЕЛЬ	ГАБАРИТЫ, мм	ТЕМПЕРАТУРА ОХЛАЖДАЕМОГО ОБЪЕМА, °С	ПРИ ТЕМПЕРАТУРЕ ОКРУЖАЮЩЕЙ СРЕДЫ, °С	ПОТРЕБЛЕНИЕ ЭЛЕКТРОЭНЕРГИИ, кВт/ч
К700-ХК	795x745x2090	0...+7	+12...+43	4,7
ИСПОЛНЕНИЕ ДВЕРЕЙ	ПОЛЕЗНЫЙ ОБЪЕМ, м³	ПЛОЩАДЬ ПОЛОК, включая площадь дна, м²	РАЗМЕРЫ ПОЛКИ, мм	НАГРУЗКА НА ПОЛКУ, кг
1 дверь, металл	0,68	2,15	703x596	40

СЕРИЯ: К1120-Х / К1120-К



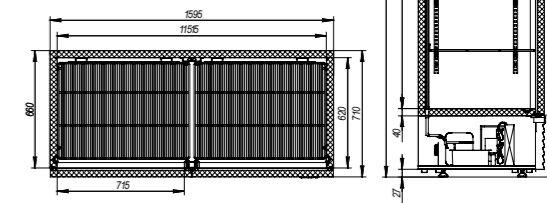
МОДЕЛЬ	ГАБАРИТЫ, мм	ТЕМПЕРАТУРА ОХЛАЖДАЕМОГО ОБЪЕМА, °С	ПРИ ТЕМПЕРАТУРЕ ОКРУЖАЮЩЕЙ СРЕДЫ, °С	ПОТРЕБЛЕНИЕ ЭЛЕКТРОЭНЕРГИИ, кВт/ч
К1120-Х	1195x710x2030	0...+7	+12...+43	6,4
К1120-К		-6...+6		8
ИСПОЛНЕНИЕ ДВЕРЕЙ	ПОЛЕЗНЫЙ ОБЪЕМ, м³	ПЛОЩАДЬ ПОЛОК, включая площадь дна, м²	РАЗМЕРЫ ПОЛКИ, мм	НАГРУЗКА НА ПОЛКУ, кг
2 двери, металл	1,05	3	540x549	40

СЕРИЯ: К1120-ХК



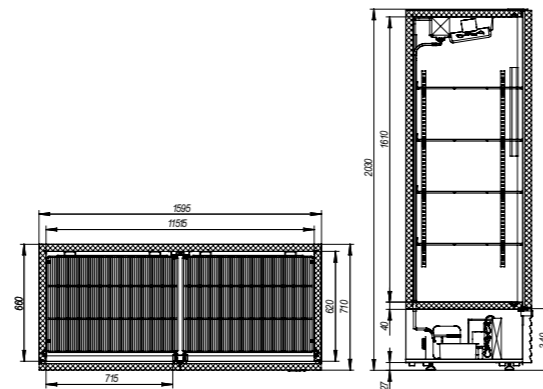
МОДЕЛЬ	ГАБАРИТЫ, мм	ТЕМПЕРАТУРА ОХЛАЖДАЕМОГО ОБЪЕМА, °С	ПРИ ТЕМПЕРАТУРЕ ОКРУЖАЮЩЕЙ СРЕДЫ, °С	ПОТРЕБЛЕНИЕ ЭЛЕКТРОЭНЕРГИИ, кВт/ч
К1120-ХК	1195x745x2090	0...+7	+12...+35	6,4
ИСПОЛНЕНИЕ ДВЕРЕЙ	ПОЛЕЗНЫЙ ОБЪЕМ, м³	ПЛОЩАДЬ ПОЛОК, включая площадь дна, м²	РАЗМЕРЫ ПОЛКИ, мм	НАГРУЗКА НА ПОЛКУ, кг
2 двери, металл	1,05	3	540x562	40

СЕРИЯ: К1500-Х / К1500-К



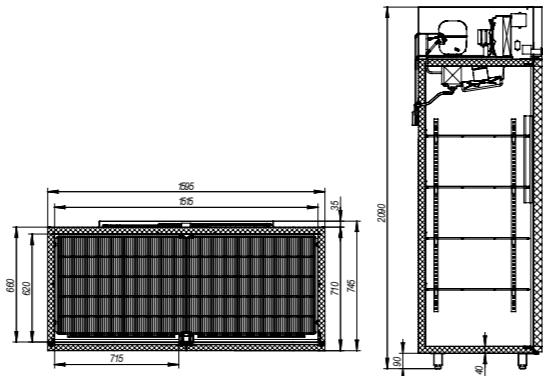
МОДЕЛЬ	ГАБАРИТЫ, мм	ТЕМПЕРАТУРА ОХЛАЖДАЕМОГО ОБЪЕМА, °С	ПРИ ТЕМПЕРАТУРЕ ОКРУЖАЮЩЕЙ СРЕДЫ, °С	ПОТРЕБЛЕНИЕ ЭЛЕКТРОЭНЕРГИИ, кВт/ч
К1500-Х	1595x710x2030	0...+7	+12...+43	8,0
К1500-К		-6...+6		9,5
ИСПОЛНЕНИЕ ДВЕРЕЙ	ПОЛЕЗНЫЙ ОБЪЕМ, м³	ПЛОЩАДЬ ПОЛОК, включая площадь дна, м²	РАЗМЕРЫ ПОЛКИ, мм	НАГРУЗКА НА ПОЛКУ, кг
2 двери, металл	1,43	4,2	740x566	40

СЕРИЯ: K1500-ХН / K1500-КН



МОДЕЛЬ	ГАБАРИТЫ, мм	ТЕМПЕРАТУРА ОХЛАЖДАЕМОГО ОБЪЕМА, °С	ПРИ ТЕМПЕРАТУРЕ ОКРУЖАЮЩЕЙ СРЕДЫ, °С	ПОТРЕБЛЕНИЕ ЭЛЕКТРОЭНЕРГИИ, кВт/ч
K1500-ХН	1595x710x2030	0...+7	+12...+43	8,0
K1500-КН		-6...+6		9,5
ИСПОЛНЕНИЕ ДВЕРЕЙ	ПОЛЕЗНЫЙ ОБЪЕМ, м³	ПЛОЩАДЬ ПОЛОК, включая площадь дна, м²	РАЗМЕРЫ ПОЛКИ, мм	НАГРУЗКА НА ПОЛКУ, кг
2 двери, металл	1,43	4,2	740x566	40

СЕРИЯ: K1500-ХК

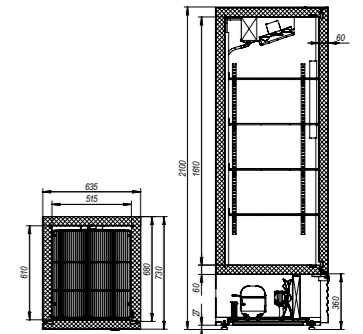


МОДЕЛЬ	ГАБАРИТЫ, мм	ТЕМПЕРАТУРА ОХЛАЖДАЕМОГО ОБЪЕМА, °С	ПРИ ТЕМПЕРАТУРЕ ОКРУЖАЮЩЕЙ СРЕДЫ, °С	ПОТРЕБЛЕНИЕ ЭЛЕКТРОЭНЕРГИИ, кВт/ч
K1500-ХК	1595x745x2090	0...+7	+12...+43	8
ИСПОЛНЕНИЕ ДВЕРЕЙ	ПОЛЕЗНЫЙ ОБЪЕМ, м³	ПЛОЩАДЬ ПОЛОК, включая площадь дна, м²	РАЗМЕРЫ ПОЛКИ, мм	НАГРУЗКА НА ПОЛКУ, кг
2 двери, металл	1,43	4,2	745x582	40

МОРОЗИЛЬНЫЕ ШКАФЫ

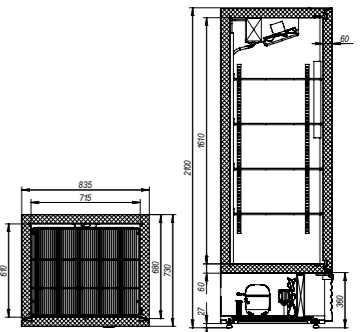
- Низкотемпературный режим
- Металлические двери

СЕРИЯ: K500-М



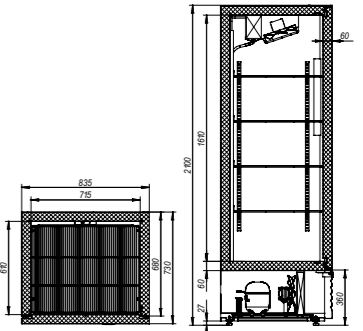
МОДЕЛЬ	ГАБАРИТЫ, мм	ТЕМПЕРАТУРА ОХЛАЖДАЕМОГО ОБЪЕМА, °С	ПРИ ТЕМПЕРАТУРЕ ОКРУЖАЮЩЕЙ СРЕДЫ, °С	ПОТРЕБЛЕНИЕ ЭЛЕКТРОЭНЕРГИИ, кВт/ч
K500-М	635x730x2100	-18...-12	+12...+43	9
ИСПОЛНЕНИЕ ДВЕРЕЙ	ПОЛЕЗНЫЙ ОБЪЕМ, м³	ПЛОЩАДЬ ПОЛОК, включая площадь дна, м²	РАЗМЕРЫ ПОЛКИ, мм	НАГРУЗКА НА ПОЛКУ, кг
1 дверь, металл	0,48	1,5	503x579	40

СЕРИЯ: K700-М



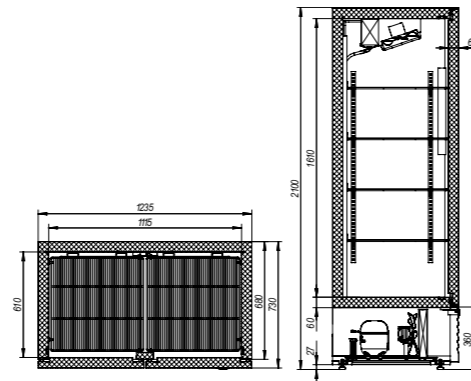
МОДЕЛЬ	ГАБАРИТЫ, мм	ТЕМПЕРАТУРА ОХЛАЖДАЕМОГО ОБЪЕМА, °С	ПРИ ТЕМПЕРАТУРЕ ОКРУЖАЮЩЕЙ СРЕДЫ, °С	ПОТРЕБЛЕНИЕ ЭЛЕКТРОЭНЕРГИИ, кВт/ч
K700-М	835x730x2100	-18...-12	+12...+43	9,4
ИСПОЛНЕНИЕ ДВЕРЕЙ	ПОЛЕЗНЫЙ ОБЪЕМ, м³	ПЛОЩАДЬ ПОЛОК, включая площадь дна, м²	РАЗМЕРЫ ПОЛКИ, мм	НАГРУЗКА НА ПОЛКУ, кг
1 дверь, металл	0,68	2,15	703x579	40

СЕРИЯ: K700-МН



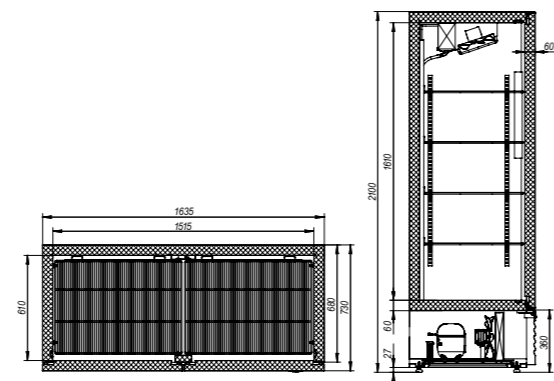
МОДЕЛЬ	ГАБАРИТЫ, мм	ТЕМПЕРАТУРА ОХЛАЖДАЕМОГО ОБЪЕМА, °С	ПРИ ТЕМПЕРАТУРЕ ОКРУЖАЮЩЕЙ СРЕДЫ, °С	ПОТРЕБЛЕНИЕ ЭЛЕКТРОЭНЕРГИИ, кВт/ч
K700-МН	835x730x2100	-18...-12	+12...+43	9,4
ИСПОЛНЕНИЕ ДВЕРЕЙ	ПОЛЕЗНЫЙ ОБЪЕМ, м³	ПЛОЩАДЬ ПОЛОК, включая площадь дна, м²	РАЗМЕРЫ ПОЛКИ, мм	НАГРУЗКА НА ПОЛКУ, кг
1 дверь, металл	0,68	2,15	703x596	40

СЕРИЯ: К1120-М



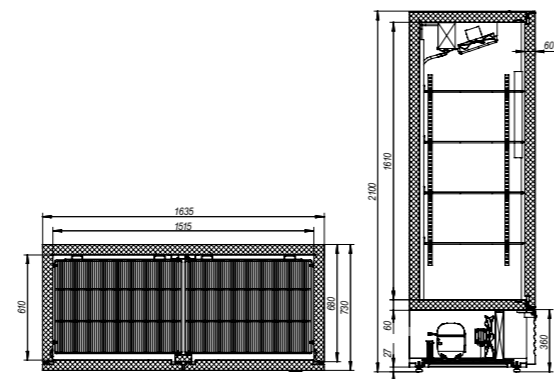
МОДЕЛЬ	ГАБАРИТЫ, мм	ТЕМПЕРАТУРА ОХЛАЖДАЕМОГО ОБЪЕМА, °С	ПРИ ТЕМПЕРАТУРЕ ОКРУЖАЮЩЕЙ СРЕДЫ, °С	ПОТРЕБЛЕНИЕ ЭЛЕКТРОЭНЕРГИИ, кВт/ч
К1120-М	1235x730x2100	-18...-12	+12...+43	11
ИСПОЛНЕНИЕ ДВЕРЕЙ	ПОЛЕЗНЫЙ ОБЪЕМ, м³	ПЛОЩАДЬ ПОЛОК, включая площадь дна, м²	РАЗМЕРЫ ПОЛКИ, мм	НАГРУЗКА НА ПОЛКУ, кг
2 двери, металл	1,05	3	540x549	40

СЕРИЯ: К1500-М



МОДЕЛЬ	ГАБАРИТЫ, мм	ТЕМПЕРАТУРА ОХЛАЖДАЕМОГО ОБЪЕМА, °С	ПРИ ТЕМПЕРАТУРЕ ОКРУЖАЮЩЕЙ СРЕДЫ, °С	ПОТРЕБЛЕНИЕ ЭЛЕКТРОЭНЕРГИИ, кВт/ч
К1500-М	1635x730x2100	-18...-12	+12...+43	11,5
ИСПОЛНЕНИЕ ДВЕРЕЙ	ПОЛЕЗНЫЙ ОБЪЕМ, м³	ПЛОЩАДЬ ПОЛОК, включая площадь дна, м²	РАЗМЕРЫ ПОЛКИ, мм	НАГРУЗКА НА ПОЛКУ, кг
2 двери, металл	1,43	4,2	740x566	40

СЕРИЯ: К1500-МН

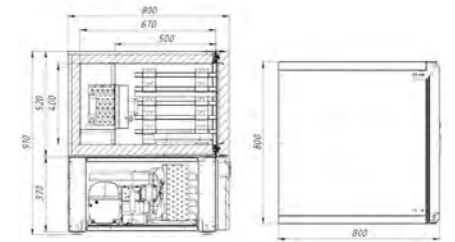


МОДЕЛЬ	ГАБАРИТЫ, мм	ТЕМПЕРАТУРА ОХЛАЖДАЕМОГО ОБЪЕМА, °С	ПРИ ТЕМПЕРАТУРЕ ОКРУЖАЮЩЕЙ СРЕДЫ, °С	ПОТРЕБЛЕНИЕ ЭЛЕКТРОЭНЕРГИИ, кВт/ч
К1500-МН	1635x730x2100	-18...-12	+12...+43	11,5
ИСПОЛНЕНИЕ ДВЕРЕЙ	ПОЛЕЗНЫЙ ОБЪЕМ, м³	ПЛОЩАДЬ ПОЛОК, включая площадь дна, м²	РАЗМЕРЫ ПОЛКИ, мм	НАГРУЗКА НА ПОЛКУ, кг
2 двери, металл	1,43	4,2	740x566	40

ШКАФЫ ШОКОВОЙ ЗАМОРОЗКИ

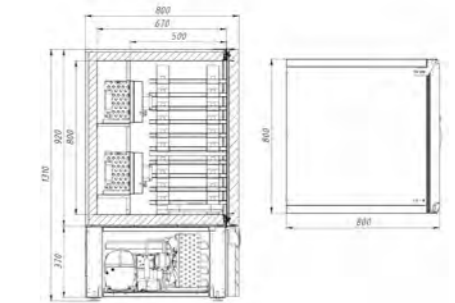
- Электронное управление
- Металлические двери
- Низкотемпературный режим
- Система автоматического оттаивания перед началом использования

СЕРИЯ: ШШЗ-5



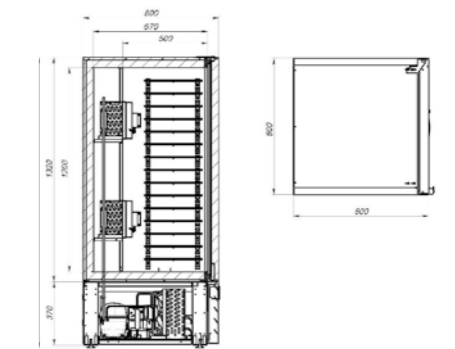
МОДЕЛЬ	ГАБАРИТЫ, мм	ТЕМПЕРАТУРА ОХЛАЖДАЕМОГО ОБЪЕМА, °С	ДИАПАЗОН ОХЛАЖДЕНИЯ, °С	ДИАПАЗОН ЗАМОРАЖИВАНИЯ, °С
ШШЗ-5	800x800x910	до -40	+90...+3	+90...-18
КОЛИЧЕСТВО УРОВНЕЙ	ПОЛЕЗНЫЙ ОБЪЕМ, л	ПРИ ТЕМПЕРАТУРЕ ОКРУЖАЮЩЕЙ СРЕДЫ, °С	МОЩНОСТЬ, кВт	ПОТРЕБЛЕНИЕ ЭЛЕКТРОЭНЕРГИИ, кВт/ч
5	130	до +32	0,8	6

СЕРИЯ: ШШЗ-10



МОДЕЛЬ	ГАБАРИТЫ, мм	ТЕМПЕРАТУРА ОХЛАЖДАЕМОГО ОБЪЕМА, °С	ДИАПАЗОН ОХЛАЖДЕНИЯ, °С	ДИАПАЗОН ЗАМОРАЖИВАНИЯ, °С
ШШЗ-10	800x800x1310	до -40	+90...+3	+90...-18
КОЛИЧЕСТВО УРОВНЕЙ	ПОЛЕЗНЫЙ ОБЪЕМ, л	ПРИ ТЕМПЕРАТУРЕ ОКРУЖАЮЩЕЙ СРЕДЫ, °С	МОЩНОСТЬ, кВт	ПОТРЕБЛЕНИЕ ЭЛЕКТРОЭНЕРГИИ, кВт/ч
10	260	до +32	1,6	12

СЕРИЯ: ШШЗ-15

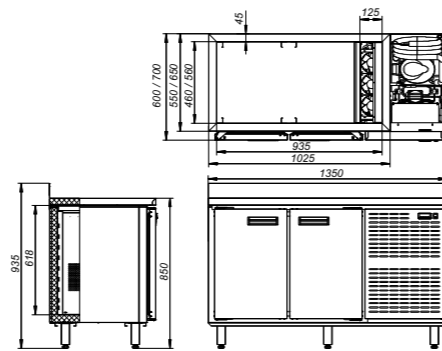


МОДЕЛЬ	ГАБАРИТЫ, мм	ТЕМПЕРАТУРА ОХЛАЖДАЕМОГО ОБЪЕМА, °С	ДИАПАЗОН ОХЛАЖДЕНИЯ, °С	ДИАПАЗОН ЗАМОРАЖИВАНИЯ, °С
ШШЗ-15	800x800x1710	до -40	+90...+3	+90...-18
КОЛИЧЕСТВО УРОВНЕЙ	ПОЛЕЗНЫЙ ОБЪЕМ, л	ПРИ ТЕМПЕРАТУРЕ ОКРУЖАЮЩЕЙ СРЕДЫ, °С	МОЩНОСТЬ, кВт	ПОТРЕБЛЕНИЕ ЭЛЕКТРОЭНЕРГИИ, кВт/ч
15	290	до +32	1,6	15

ХОЛОДИЛЬНЫЕ СТОЛЫ С БОКОВЫМ РАСПОЛОЖЕНИЕМ АГРЕГАТА

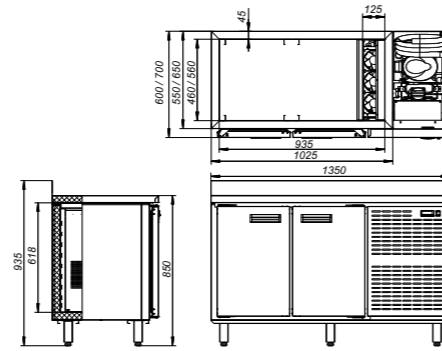
 Среднетемпературный режим

СЕРИЯ: КСХ-11/60



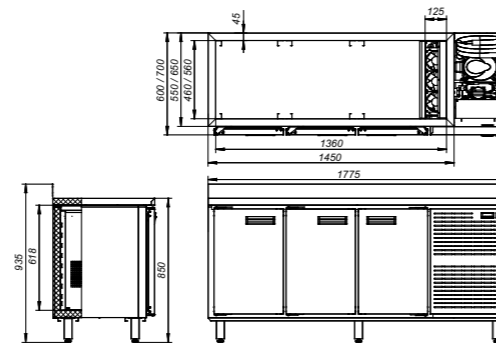
МОДЕЛЬ	ГАБАРИТЫ, мм	ТЕМПЕРАТУРА ОХЛАЖДАЕМОГО ОБЪЕМА, °С	ПРИ ТЕМПЕРАТУРЕ ОКРУЖАЮЩЕЙ СРЕДЫ, °С	ПОТРЕБЛЕНИЕ ЭЛЕКТРОЭНЕРГИИ, кВт/ч
КСХ-11/60	1350x600x850	-2...+7	+12...+35	3,2
НАЛИЧИЕ ЗАПАСНИКА	ПОЛЕЗНЫЙ ОХЛАЖДАЕМЫЙ ОБЪЕМ, м³	ОХЛАЖДАЕМАЯ ПЛОЩАДЬ ПОДДОНОВ И ПОЛОК, м²	ГЛУБИНА ВЫКЛАДКИ, мм	НАГРУЗКА НА ПОЛКУ, кг
есть	0,253	0,56	500	40

СЕРИЯ: КСХ-11/70



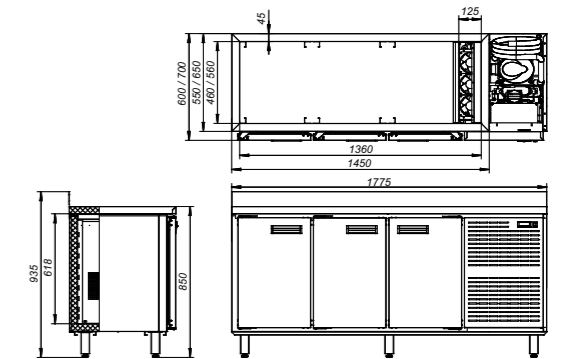
МОДЕЛЬ	ГАБАРИТЫ, мм	ТЕМПЕРАТУРА ОХЛАЖДАЕМОГО ОБЪЕМА, °С	ПРИ ТЕМПЕРАТУРЕ ОКРУЖАЮЩЕЙ СРЕДЫ, °С	ПОТРЕБЛЕНИЕ ЭЛЕКТРОЭНЕРГИИ, кВт/ч
КСХ-11/70	1350x700x850	-2...+7	+12...+35	3,8
НАЛИЧИЕ ЗАПАСНИКА	ПОЛЕЗНЫЙ ОХЛАЖДАЕМЫЙ ОБЪЕМ, м³	ОХЛАЖДАЕМАЯ ПЛОЩАДЬ ПОДДОНОВ И ПОЛОК, м²	ГЛУБИНА ВЫКЛАДКИ, мм	НАГРУЗКА НА ПОЛКУ, кг
есть	0,302	0,69	600	40

СЕРИЯ: КСХ-111/60



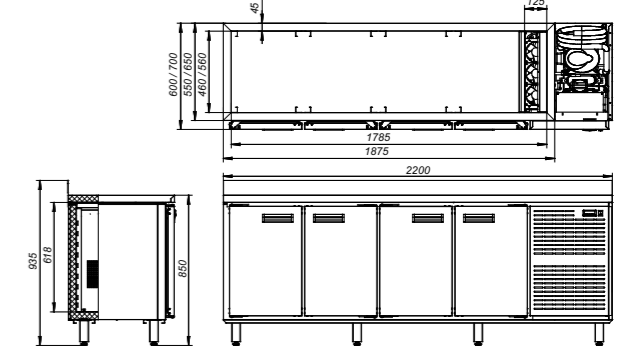
МОДЕЛЬ	ГАБАРИТЫ, мм	ТЕМПЕРАТУРА ОХЛАЖДАЕМОГО ОБЪЕМА, °С	ПРИ ТЕМПЕРАТУРЕ ОКРУЖАЮЩЕЙ СРЕДЫ, °С	ПОТРЕБЛЕНИЕ ЭЛЕКТРОЭНЕРГИИ, кВт/ч
КСХ-111/60	1775x600x850	-2...+7	+12...+35	4,0
НАЛИЧИЕ ЗАПАСНИКА	ПОЛЕЗНЫЙ ОХЛАЖДАЕМЫЙ ОБЪЕМ, м³	ОХЛАЖДАЕМАЯ ПЛОЩАДЬ ПОДДОНОВ И ПОЛОК, м²	ГЛУБИНА ВЫКЛАДКИ, мм	НАГРУЗКА НА ПОЛКУ, кг
есть	0,384	0,84	500	40

СЕРИЯ: КСХ-111/70



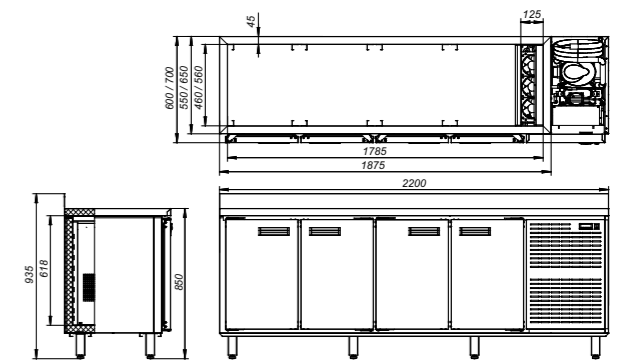
МОДЕЛЬ	ГАБАРИТЫ, мм	ТЕМПЕРАТУРА ОХЛАЖДАЕМОГО ОБЪЕМА, °С	ПРИ ТЕМПЕРАТУРЕ ОКРУЖАЮЩЕЙ СРЕДЫ, °С	ПОТРЕБЛЕНИЕ ЭЛЕКТРОЭНЕРГИИ, кВт/ч
КСХ-111/70	1775x700x850	-2...+7	+12...+35	4,7
НАЛИЧИЕ ЗАПАСНИКА	ПОЛЕЗНЫЙ ОХЛАЖДАЕМЫЙ ОБЪЕМ, м³	ОХЛАЖДАЕМАЯ ПЛОЩАДЬ ПОДДОНОВ И ПОЛОК, м²	ГЛУБИНА ВЫКЛАДКИ, мм	НАГРУЗКА НА ПОЛКУ, кг
есть	0,460	1,03	600	40

СЕРИЯ: КСХ-1111/60




МОДЕЛЬ	ГАБАРИТЫ, мм	ТЕМПЕРАТУРА ОХЛАЖДАЕМОГО ОБЪЕМА, °С	ПРИ ТЕМПЕРАТУРЕ ОКРУЖАЮЩЕЙ СРЕДЫ, °С	ПОТРЕБЛЕНИЕ ЭЛЕКТРОЭНЕРГИИ, кВт/ч
КСХ-1111/60	2200x600x850	-2...+7	+12...+35	9,7
НАЛИЧИЕ ЗАПАСНИКА	ПОЛЕЗНЫЙ ОХЛАЖДАЕМЫЙ ОБЪЕМ, м³	ОХЛАЖДАЕМАЯ ПЛОЩАДЬ ПОДДОНОВ И ПОЛОК, м²	ГЛУБИНА ВЫКЛАДКИ, мм	НАГРУЗКА НА ПОЛКУ, кг
есть	0,515	1,12	500	40

СЕРИЯ: КСХ-1111/70

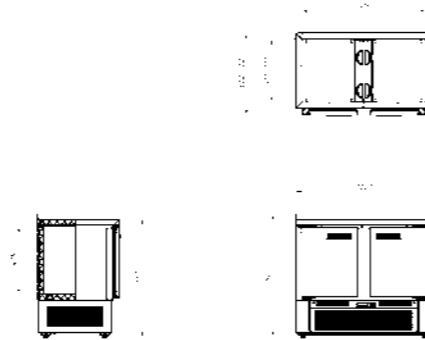


МОДЕЛЬ	ГАБАРИТЫ, мм	ТЕМПЕРАТУРА ОХЛАЖДАЕМОГО ОБЪЕМА, °С	ПРИ ТЕМПЕРАТУРЕ ОКРУЖАЮЩЕЙ СРЕДЫ, °С	ПОТРЕБЛЕНИЕ ЭЛЕКТРОЭНЕРГИИ, кВт/ч
КСХ-1111/70	2200x700x850	-2...+7	+12...+35	5,5
НАЛИЧИЕ ЗАПАСНИКА	ПОЛЕЗНЫЙ ОХЛАЖДАЕМЫЙ ОБЪЕМ, м³	ОХЛАЖДАЕМАЯ ПЛОЩАДЬ ПОДДОНОВ И ПОЛОК, м²	ГЛУБИНА ВЫКЛАДКИ, мм	НАГРУЗКА НА ПОЛКУ, кг
есть	0,617	1,37	600	40

ХОЛОДИЛЬНЫЕ СТОЛЫ С НИЖНИМ РАСПОЛОЖЕНИЕМ АГРЕГАТА

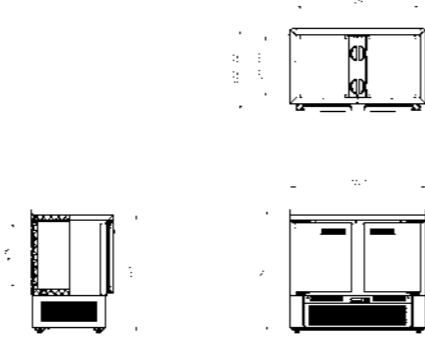
 Среднетемпературный режим

СЕРИЯ: КСХ-11/60-Н



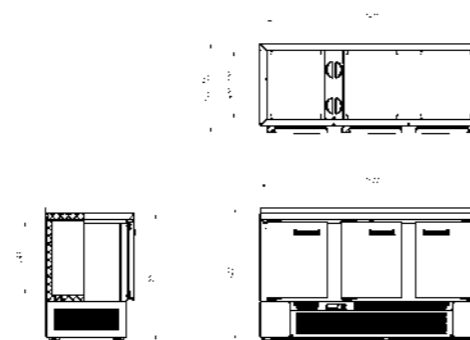
МОДЕЛЬ	ГАБАРИТЫ, мм	ТЕМПЕРАТУРА ОХЛАЖДАЕМОГО ОБЪЕМА, °С	ПРИ ТЕМПЕРАТУРЕ ОКРУЖАЮЩЕЙ СРЕДЫ, °С	ПОТРЕБЛЕНИЕ ЭЛЕКТРОЭНЕРГИИ, кВт/ч
КСХ-11/60-Н	1000x600x850	-2...+7	+12...+35	3,2
НАЛИЧИЕ ЗАПАСНИКА	ПОЛЕЗНЫЙ ОХЛАЖДАЕМЫЙ ОБЪЕМ, м³	ОХЛАЖДАЕМАЯ ПЛОЩАДЬ ПОДДОНОВ И ПОЛОК, м²	ГЛУБИНА ВЫКЛАДКИ, мм	НАГРУЗКА НА ПОЛКУ, кг
есть	0,18	0,56	500	40

СЕРИЯ: КСХ-11/70-Н



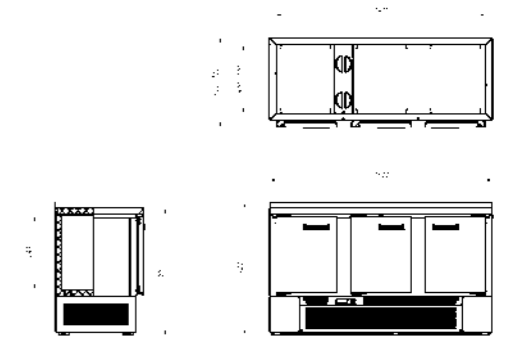
МОДЕЛЬ	ГАБАРИТЫ, мм	ТЕМПЕРАТУРА ОХЛАЖДАЕМОГО ОБЪЕМА, °С	ПРИ ТЕМПЕРАТУРЕ ОКРУЖАЮЩЕЙ СРЕДЫ, °С	ПОТРЕБЛЕНИЕ ЭЛЕКТРОЭНЕРГИИ, кВт/ч
КСХ-11/70-Н	1000x700x850	-2...+7	+12...+35	3,8
НАЛИЧИЕ ЗАПАСНИКА	ПОЛЕЗНЫЙ ОХЛАЖДАЕМЫЙ ОБЪЕМ, м³	ОХЛАЖДАЕМАЯ ПЛОЩАДЬ ПОДДОНОВ И ПОЛОК, м²	ГЛУБИНА ВЫКЛАДКИ, мм	НАГРУЗКА НА ПОЛКУ, кг
есть	0,22	0,69	600	40

СЕРИЯ: КСХ-111/60-Н



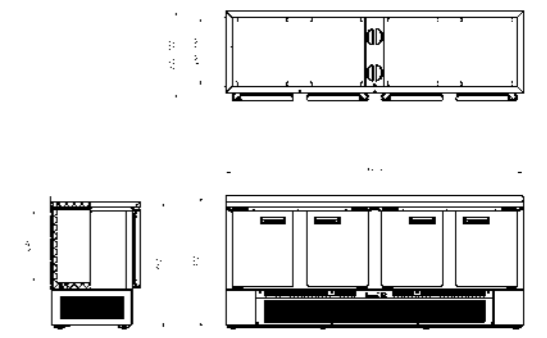
МОДЕЛЬ	ГАБАРИТЫ, мм	ТЕМПЕРАТУРА ОХЛАЖДАЕМОГО ОБЪЕМА, °С	ПРИ ТЕМПЕРАТУРЕ ОКРУЖАЮЩЕЙ СРЕДЫ, °С	ПОТРЕБЛЕНИЕ ЭЛЕКТРОЭНЕРГИИ, кВт/ч
КСХ-111/60-Н	1500x600x850	-2...+7	+12...+35	4,0
НАЛИЧИЕ ЗАПАСНИКА	ПОЛЕЗНЫЙ ОХЛАЖДАЕМЫЙ ОБЪЕМ, м³	ОХЛАЖДАЕМАЯ ПЛОЩАДЬ ПОДДОНОВ И ПОЛОК, м²	ГЛУБИНА ВЫКЛАДКИ, мм	НАГРУЗКА НА ПОЛКУ, кг
есть	0,29	0,84	500	40

СЕРИЯ: КСХ-111/70-Н



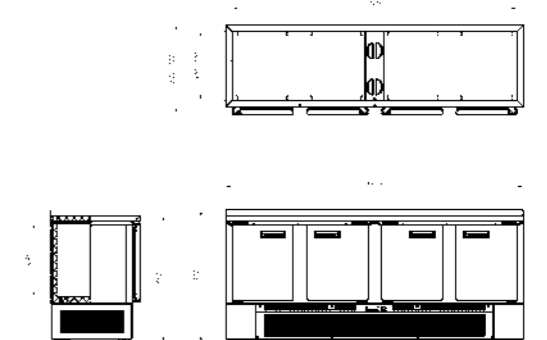
МОДЕЛЬ	ГАБАРИТЫ, мм	ТЕМПЕРАТУРА ОХЛАЖДАЕМОГО ОБЪЕМА, °С	ПРИ ТЕМПЕРАТУРЕ ОКРУЖАЮЩЕЙ СРЕДЫ, °С	ПОТРЕБЛЕНИЕ ЭЛЕКТРОЭНЕРГИИ, кВт/ч
КСХ-111/70-Н	1500x700x850	-2...+7	+12...+35	4,7
НАЛИЧИЕ ЗАПАСНИКА	ПОЛЕЗНЫЙ ОХЛАЖДАЕМЫЙ ОБЪЕМ, м³	ОХЛАЖДАЕМАЯ ПЛОЩАДЬ ПОДДОНОВ И ПОЛОК, м²	ГЛУБИНА ВЫКЛАДКИ, мм	НАГРУЗКА НА ПОЛКУ, кг
есть	0,33	1,03	600	40

СЕРИЯ: КСХ-1111/60-Н




МОДЕЛЬ	ГАБАРИТЫ, мм	ТЕМПЕРАТУРА ОХЛАЖДАЕМОГО ОБЪЕМА, °С	ПРИ ТЕМПЕРАТУРЕ ОКРУЖАЮЩЕЙ СРЕДЫ, °С	ПОТРЕБЛЕНИЕ ЭЛЕКТРОЭНЕРГИИ, кВт/ч
КСХ-1111/60-Н	2000x600x850	-2...+7	+12...+35	4,9
НАЛИЧИЕ ЗАПАСНИКА	ПОЛЕЗНЫЙ ОХЛАЖДАЕМЫЙ ОБЪЕМ, м³	ОХЛАЖДАЕМАЯ ПЛОЩАДЬ ПОДДОНОВ И ПОЛОК, м²	ГЛУБИНА ВЫКЛАДКИ, мм	НАГРУЗКА НА ПОЛКУ, кг
есть	0,4	1,12	500	40

СЕРИЯ: КСХ-1111/70-Н

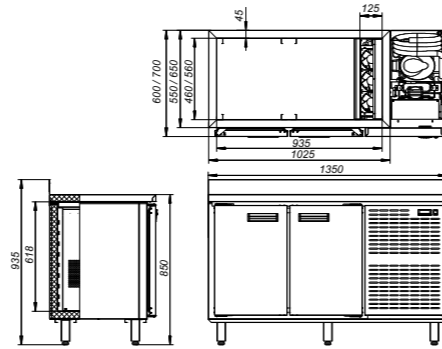


МОДЕЛЬ	ГАБАРИТЫ, мм	ТЕМПЕРАТУРА ОХЛАЖДАЕМОГО ОБЪЕМА, °С	ПРИ ТЕМПЕРАТУРЕ ОКРУЖАЮЩЕЙ СРЕДЫ, °С	ПОТРЕБЛЕНИЕ ЭЛЕКТРОЭНЕРГИИ, кВт/ч
КСХ-1111/70-Н	2000x700x850	-2...+7	+12...+35	5,5
НАЛИЧИЕ ЗАПАСНИКА	ПОЛЕЗНЫЙ ОХЛАЖДАЕМЫЙ ОБЪЕМ, м³	ОХЛАЖДАЕМАЯ ПЛОЩАДЬ ПОДДОНОВ И ПОЛОК, м²	ГЛУБИНА ВЫКЛАДКИ, мм	НАГРУЗКА НА ПОЛКУ, кг
есть	0,44	1,37	600	40

МОРОЗИЛЬНЫЕ СТОЛЫ С БОКОВЫМ РАСПОЛОЖЕНИЕМ АГРЕГАТА

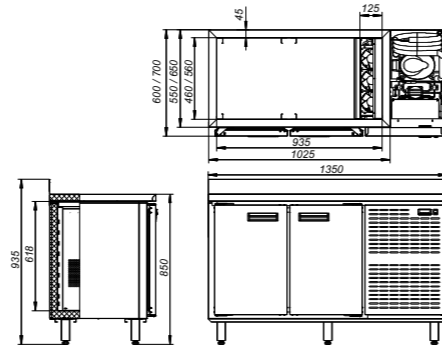
 Низкотемпературный режим

СЕРИЯ: КСМ-11/60



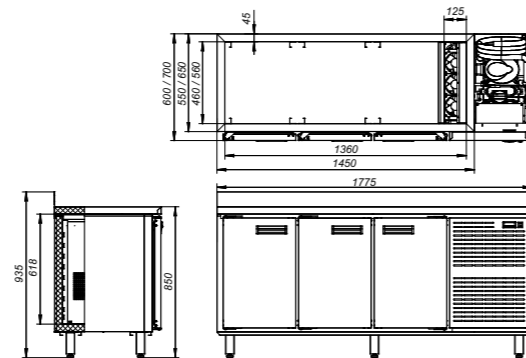
МОДЕЛЬ	ГАБАРИТЫ, мм	ТЕМПЕРАТУРА ОХЛАЖДАЕМОГО ОБЪЕМА, °С	ПРИ ТЕМПЕРАТУРЕ ОКРУЖАЮЩЕЙ СРЕДЫ, °С	ПОТРЕБЛЕНИЕ ЭЛЕКТРОЭНЕРГИИ, кВт/ч
КСМ-11/60	1350x600x850	не выше -18	+12...+35	6,4
НАЛИЧИЕ ЗАПАСНИКА	ПОЛЕЗНЫЙ ОХЛАЖДАЕМЫЙ ОБЪЕМ, м³	ОХЛАЖДАЕМАЯ ПЛОЩАДЬ ПОДДОНОВ И ПОЛОК, м²	ГЛУБИНА ВЫКЛАДКИ, мм	НАГРУЗКА НА ПОЛКУ, кг
есть	0,253	0,56	500	40

СЕРИЯ: КСМ-11/70



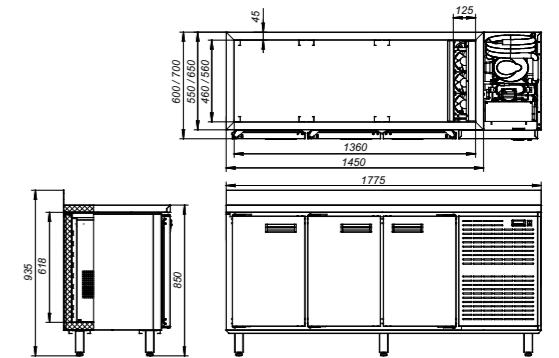
МОДЕЛЬ	ГАБАРИТЫ, мм	ТЕМПЕРАТУРА ОХЛАЖДАЕМОГО ОБЪЕМА, °С	ПРИ ТЕМПЕРАТУРЕ ОКРУЖАЮЩЕЙ СРЕДЫ, °С	ПОТРЕБЛЕНИЕ ЭЛЕКТРОЭНЕРГИИ, кВт/ч
КСМ-11/70	1350x700x850	не выше -18	+12...+35	6,9
НАЛИЧИЕ ЗАПАСНИКА	ПОЛЕЗНЫЙ ОХЛАЖДАЕМЫЙ ОБЪЕМ, м³	ОХЛАЖДАЕМАЯ ПЛОЩАДЬ ПОДДОНОВ И ПОЛОК, м²	ГЛУБИНА ВЫКЛАДКИ, мм	НАГРУЗКА НА ПОЛКУ, кг
есть	0,302	0,69	600	40

СЕРИЯ: КСМ-111/60



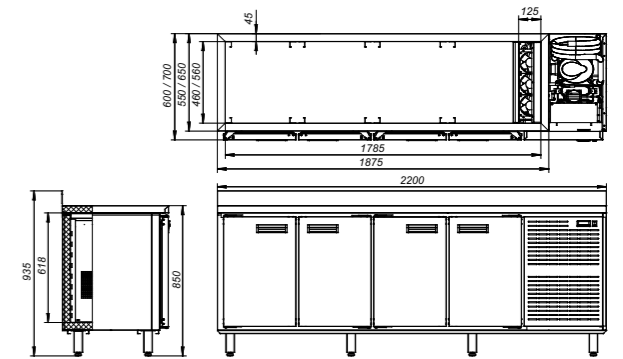
МОДЕЛЬ	ГАБАРИТЫ, мм	ТЕМПЕРАТУРА ОХЛАЖДАЕМОГО ОБЪЕМА, °С	ПРИ ТЕМПЕРАТУРЕ ОКРУЖАЮЩЕЙ СРЕДЫ, °С	ПОТРЕБЛЕНИЕ ЭЛЕКТРОЭНЕРГИИ, кВт/ч
КСМ-111/60	1775x600x850	не выше -18	+12...+35	8,2
НАЛИЧИЕ ЗАПАСНИКА	ПОЛЕЗНЫЙ ОХЛАЖДАЕМЫЙ ОБЪЕМ, м³	ОХЛАЖДАЕМАЯ ПЛОЩАДЬ ПОДДОНОВ И ПОЛОК, м²	ГЛУБИНА ВЫКЛАДКИ, мм	НАГРУЗКА НА ПОЛКУ, кг
есть	0,384	0,84	500	40

СЕРИЯ: КСМ-111/70



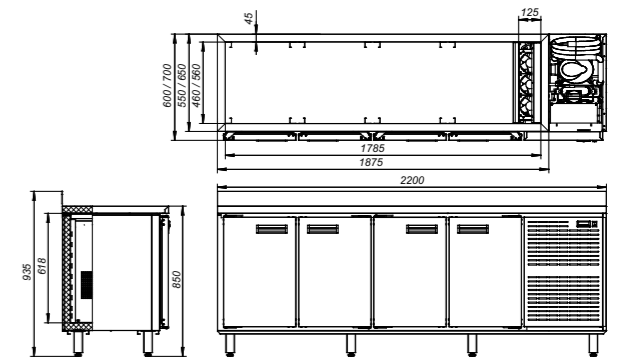
МОДЕЛЬ	ГАБАРИТЫ, мм	ТЕМПЕРАТУРА ОХЛАЖДАЕМОГО ОБЪЕМА, °С	ПРИ ТЕМПЕРАТУРЕ ОКРУЖАЮЩЕЙ СРЕДЫ, °С	ПОТРЕБЛЕНИЕ ЭЛЕКТРОЭНЕРГИИ, кВт/ч
КСМ-111/70	1775x700x850	не выше -18	+12...+35	9,2
НАЛИЧИЕ ЗАПАСНИКА	ПОЛЕЗНЫЙ ОХЛАЖДАЕМЫЙ ОБЪЕМ, м³	ОХЛАЖДАЕМАЯ ПЛОЩАДЬ ПОДДОНОВ И ПОЛОК, м²	ГЛУБИНА ВЫКЛАДКИ, мм	НАГРУЗКА НА ПОЛКУ, кг
есть	0,460	1,03	600	40

СЕРИЯ: КСМ-1111/60




МОДЕЛЬ	ГАБАРИТЫ, мм	ТЕМПЕРАТУРА ОХЛАЖДАЕМОГО ОБЪЕМА, °С	ПРИ ТЕМПЕРАТУРЕ ОКРУЖАЮЩЕЙ СРЕДЫ, °С	ПОТРЕБЛЕНИЕ ЭЛЕКТРОЭНЕРГИИ, кВт/ч
КСМ-1111/60	2200x600x850	не выше -18	+12...+35	9,7
НАЛИЧИЕ ЗАПАСНИКА	ПОЛЕЗНЫЙ ОХЛАЖДАЕМЫЙ ОБЪЕМ, м³	ОХЛАЖДАЕМАЯ ПЛОЩАДЬ ПОДДОНОВ И ПОЛОК, м²	ГЛУБИНА ВЫКЛАДКИ, мм	НАГРУЗКА НА ПОЛКУ, кг
есть	0,515	1,12	500	40

СЕРИЯ: КСМ-1111/70

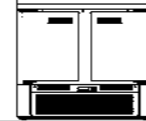
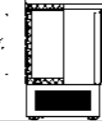
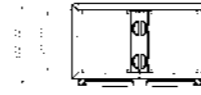


МОДЕЛЬ	ГАБАРИТЫ, мм	ТЕМПЕРАТУРА ОХЛАЖДАЕМОГО ОБЪЕМА, °С	ПРИ ТЕМПЕРАТУРЕ ОКРУЖАЮЩЕЙ СРЕДЫ, °С	ПОТРЕБЛЕНИЕ ЭЛЕКТРОЭНЕРГИИ, кВт/ч
КСМ-1111/70	2200x700x850	не выше -18	+12...+35	11,5
НАЛИЧИЕ ЗАПАСНИКА	ПОЛЕЗНЫЙ ОХЛАЖДАЕМЫЙ ОБЪЕМ, м³	ОХЛАЖДАЕМАЯ ПЛОЩАДЬ ПОДДОНОВ И ПОЛОК, м²	ГЛУБИНА ВЫКЛАДКИ, мм	НАГРУЗКА НА ПОЛКУ, кг
есть	0,617	1,37	600	40

МОРОЗИЛЬНЫЕ СТОЛЫ С НИЖНИМ РАСПОЛОЖЕНИЕМ АГРЕГАТА

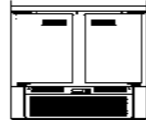
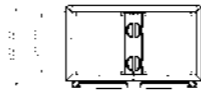
 Низкотемпературный режим

СЕРИЯ: КСМ-11/60-Н



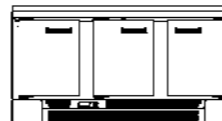
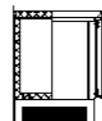
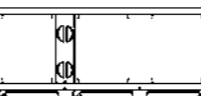
МОДЕЛЬ	ГАБАРИТЫ, мм	ТЕМПЕРАТУРА ОХЛАЖДАЕМОГО ОБЪЕМА, °С	ПРИ ТЕМПЕРАТУРЕ ОКРУЖАЮЩЕЙ СРЕДЫ, °С	ПОТРЕБЛЕНИЕ ЭЛЕКТРОЭНЕРГИИ, кВт/ч
КСМ-11/60-Н	1000x600x850	не выше -18	+12...+35	6,4
НАЛИЧИЕ ЗАПАСНИКА	ПОЛЕЗНЫЙ ОХЛАЖДАЕМЫЙ ОБЪЕМ, м³	ОХЛАЖДАЕМАЯ ПЛОЩАДЬ ПОДДОНОВ И ПОЛОК, м²	ГЛУБИНА ВЫКЛАДКИ, мм	НАГРУЗКА НА ПОЛКУ, кг
есть	0,18	0,56	500	40

СЕРИЯ: КСМ-11/70-Н



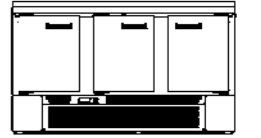
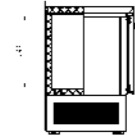
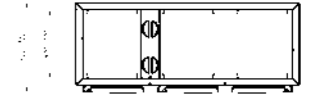
МОДЕЛЬ	ГАБАРИТЫ, мм	ТЕМПЕРАТУРА ОХЛАЖДАЕМОГО ОБЪЕМА, °С	ПРИ ТЕМПЕРАТУРЕ ОКРУЖАЮЩЕЙ СРЕДЫ, °С	ПОТРЕБЛЕНИЕ ЭЛЕКТРОЭНЕРГИИ, кВт/ч
КСМ-11/70-Н	1000x700x850	не выше -18	+12...+35	6,9
НАЛИЧИЕ ЗАПАСНИКА	ПОЛЕЗНЫЙ ОХЛАЖДАЕМЫЙ ОБЪЕМ, м³	ОХЛАЖДАЕМАЯ ПЛОЩАДЬ ПОДДОНОВ И ПОЛОК, м²	ГЛУБИНА ВЫКЛАДКИ, мм	НАГРУЗКА НА ПОЛКУ, кг
есть	0,22	0,69	600	40

СЕРИЯ: КСХ-111/60-Н



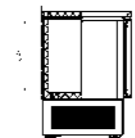
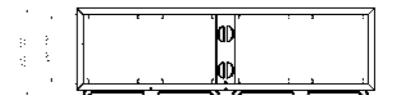
МОДЕЛЬ	ГАБАРИТЫ, мм	ТЕМПЕРАТУРА ОХЛАЖДАЕМОГО ОБЪЕМА, °С	ПРИ ТЕМПЕРАТУРЕ ОКРУЖАЮЩЕЙ СРЕДЫ, °С	ПОТРЕБЛЕНИЕ ЭЛЕКТРОЭНЕРГИИ, кВт/ч
КСМ-111/60-Н	1500x600x850	не выше -18	+12...+35	8,2
НАЛИЧИЕ ЗАПАСНИКА	ПОЛЕЗНЫЙ ОХЛАЖДАЕМЫЙ ОБЪЕМ, м³	ОХЛАЖДАЕМАЯ ПЛОЩАДЬ ПОДДОНОВ И ПОЛОК, м²	ГЛУБИНА ВЫКЛАДКИ, мм	НАГРУЗКА НА ПОЛКУ, кг
есть	0,29	0,84	500	40

СЕРИЯ: КСМ-111/70-Н



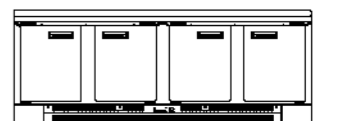
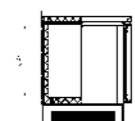
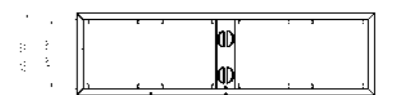
МОДЕЛЬ	ГАБАРИТЫ, мм	ТЕМПЕРАТУРА ОХЛАЖДАЕМОГО ОБЪЕМА, °С	ПРИ ТЕМПЕРАТУРЕ ОКРУЖАЮЩЕЙ СРЕДЫ, °С	ПОТРЕБЛЕНИЕ ЭЛЕКТРОЭНЕРГИИ, кВт/ч
КСМ-111/70-Н	1500x700x850	не выше -18	+12...+35	9,2
НАЛИЧИЕ ЗАПАСНИКА	ПОЛЕЗНЫЙ ОХЛАЖДАЕМЫЙ ОБЪЕМ, м³	ОХЛАЖДАЕМАЯ ПЛОЩАДЬ ПОДДОНОВ И ПОЛОК, м²	ГЛУБИНА ВЫКЛАДКИ, мм	НАГРУЗКА НА ПОЛКУ, кг
есть	0,33	1,03	600	40

СЕРИЯ: КСМ-1111/60-Н



МОДЕЛЬ	ГАБАРИТЫ, мм	ТЕМПЕРАТУРА ОХЛАЖДАЕМОГО ОБЪЕМА, °С	ПРИ ТЕМПЕРАТУРЕ ОКРУЖАЮЩЕЙ СРЕДЫ, °С	ПОТРЕБЛЕНИЕ ЭЛЕКТРОЭНЕРГИИ, кВт/ч
КСМ-1111/60-Н	2000x600x850	не выше -18	+12...+35	9,7
НАЛИЧИЕ ЗАПАСНИКА	ПОЛЕЗНЫЙ ОХЛАЖДАЕМЫЙ ОБЪЕМ, м³	ОХЛАЖДАЕМАЯ ПЛОЩАДЬ ПОДДОНОВ И ПОЛОК, м²	ГЛУБИНА ВЫКЛАДКИ, мм	НАГРУЗКА НА ПОЛКУ, кг
есть	0,4	1,12	500	40

СЕРИЯ: КСМ-1111/70-Н



МОДЕЛЬ	ГАБАРИТЫ, мм	ТЕМПЕРАТУРА ОХЛАЖДАЕМОГО ОБЪЕМА, °С	ПРИ ТЕМПЕРАТУРЕ ОКРУЖАЮЩЕЙ СРЕДЫ, °С	ПОТРЕБЛЕНИЕ ЭЛЕКТРОЭНЕРГИИ, кВт/ч
КСМ-1111/70-Н	2000x700x850	не выше -18	+12...+35	11,5
НАЛИЧИЕ ЗАПАСНИКА	ПОЛЕЗНЫЙ ОХЛАЖДАЕМЫЙ ОБЪЕМ, м³	ОХЛАЖДАЕМАЯ ПЛОЩАДЬ ПОДДОНОВ И ПОЛОК, м²	ГЛУБИНА ВЫКЛАДКИ, мм	НАГРУЗКА НА ПОЛКУ, кг
есть	0,44	1,37	600	40

ХОЛОДИЛЬНЫЕ СТОЛЫ С ЯЩИКАМИ С БОКОВЫМ РАСПОЛОЖЕНИЕМ АГРЕГАТА

 Среднетемпературный режим

СЕРИЯ: КСХ-*/60, КСХ-*/70



** 2-х секционный



МОДЕЛЬ	ГАБАРИТЫ, мм	ТЕМПЕРАТУРА ОХЛАЖДАЕМОГО ОБЪЕМА, °С	ПРИ ТЕМПЕРАТУРЕ ОКРУЖАЮЩЕЙ СРЕДЫ, °С	ПОТРЕБЛЕНИЕ ЭЛЕКТРОЭНЕРГИИ, кВт/ч
КСХ-*/60	1350x600x850	-2...+7	+12...+35	3,2
КСХ-*/70	1350x700x850			3,8
НАЛИЧИЕ ЗАПАСНИКА	ПОЛЕЗНЫЙ ОХЛАЖДАЕМЫЙ ОБЪЕМ, м³	ОХЛАЖДАЕМАЯ ПЛОЩАДЬ, м²	ГЛУБИНА ВЫКЛАДКИ, мм	НАГРУЗКА НА ЯЩИК, кг
есть	0,253	0,56	500	40
	0,302	0,69	600	

СЕРИЯ: КСХ-*60, КСХ-***70**



*** 3-х секционный

МОДЕЛЬ	ГАБАРИТЫ, мм	ТЕМПЕРАТУРА ОХЛАЖДАЕМОГО ОБЪЕМА, °С	ПРИ ТЕМПЕРАТУРЕ ОКРУЖАЮЩЕЙ СРЕДЫ, °С	ПОТРЕБЛЕНИЕ ЭЛЕКТРОЭНЕРГИИ, кВт/ч
КСХ-***60	1775x600x850	-2...+7	+12...+35	4,0
КСХ-***70	1775x700x850			4,7
НАЛИЧИЕ ЗАПАСНИКА	ПОЛЕЗНЫЙ ОХЛАЖДАЕМЫЙ ОБЪЕМ, м³	ОХЛАЖДАЕМАЯ ПЛОЩАДЬ, м²	ГЛУБИНА ВЫКЛАДКИ, мм	НАГРУЗКА НА ЯЩИК, кг
есть	0,384	0,84	500	40
	0,46	1,03	600	

СЕРИЯ: КСХ-**60, КСХ-****70**



**** 4-х секционный

МОДЕЛЬ	ГАБАРИТЫ, мм	ТЕМПЕРАТУРА ОХЛАЖДАЕМОГО ОБЪЕМА, °С	ПРИ ТЕМПЕРАТУРЕ ОКРУЖАЮЩЕЙ СРЕДЫ, °С	ПОТРЕБЛЕНИЕ ЭЛЕКТРОЭНЕРГИИ, кВт/ч
КСХ-****60	2200x600x850	-2...+7	+12...+35	4,9
КСХ-****70	2200x700x850			5,5
НАЛИЧИЕ ЗАПАСНИКА	ПОЛЕЗНЫЙ ОХЛАЖДАЕМЫЙ ОБЪЕМ, м³	ОХЛАЖДАЕМАЯ ПЛОЩАДЬ, м²	ГЛУБИНА ВЫКЛАДКИ, мм	НАГРУЗКА НА ЯЩИК, кг
есть	0,515	1,12	500	40
	0,617	1,37	600	

МОРОЗИЛЬНЫЕ СТОЛЫ С ЯЩИКАМИ С БОКОВЫМ РАСПОЛОЖЕНИЕМ АГРЕГАТА

 Низкотемпературный режим

СЕРИЯ: КСМ-*/60, КСМ-*/70



** 2-х секционный

МОДЕЛЬ	ГАБАРИТЫ, мм	ТЕМПЕРАТУРА ОХЛАЖДАЕМОГО ОБЪЕМА, °С	ПРИ ТЕМПЕРАТУРЕ ОКРУЖАЮЩЕЙ СРЕДЫ, °С	ПОТРЕБЛЕНИЕ ЭЛЕКТРОЭНЕРГИИ, кВт/ч
КСМ-*/60	1350x600x850	не выше -18	+12...+35	6,4
КСМ-*/70	1350x700x850			6,9
НАЛИЧИЕ ЗАПАСНИКА	ПОЛЕЗНЫЙ ОХЛАЖДАЕМЫЙ ОБЪЕМ, м³	ОХЛАЖДАЕМАЯ ПЛОЩАДЬ, м²	ГЛУБИНА ВЫКЛАДКИ, мм	НАГРУЗКА НА ЯЩИК, кг
есть	0,253	0,56	500	40
	0,302	0,69	600	

СЕРИЯ: КСМ-*60, КСМ-***70**



*** 3-х секционный

МОДЕЛЬ	ГАБАРИТЫ, мм	ТЕМПЕРАТУРА ОХЛАЖДАЕМОГО ОБЪЕМА, °С	ПРИ ТЕМПЕРАТУРЕ ОКРУЖАЮЩЕЙ СРЕДЫ, °С	ПОТРЕБЛЕНИЕ ЭЛЕКТРОЭНЕРГИИ, кВт/ч
КСМ-***60	1775x600x850	не выше -18	+12...+35	8,2
КСМ-***70	1775x700x850			9,2
НАЛИЧИЕ ЗАПАСНИКА	ПОЛЕЗНЫЙ ОХЛАЖДАЕМЫЙ ОБЪЕМ, м³	ОХЛАЖДАЕМАЯ ПЛОЩАДЬ, м²	ГЛУБИНА ВЫКЛАДКИ, мм	НАГРУЗКА НА ЯЩИК, кг
есть	0,384	0,84	500	40
	0,46	1,03	600	


СЕРИЯ: КСМ-**60, КСМ-****70**



**** 4-х секционный

МОДЕЛЬ	ГАБАРИТЫ, мм	ТЕМПЕРАТУРА ОХЛАЖДАЕМОГО ОБЪЕМА, °С	ПРИ ТЕМПЕРАТУРЕ ОКРУЖАЮЩЕЙ СРЕДЫ, °С	ПОТРЕБЛЕНИЕ ЭЛЕКТРОЭНЕРГИИ, кВт/ч
КСМ-****60	2200x600x850	не выше -18	+12...+35	9,7
КСМ-****70	2200x700x850			11,5
НАЛИЧИЕ ЗАПАСНИКА	ПОЛЕЗНЫЙ ОХЛАЖДАЕМЫЙ ОБЪЕМ, м³	ОХЛАЖДАЕМАЯ ПЛОЩАДЬ, м²	ГЛУБИНА ВЫКЛАДКИ, мм	НАГРУЗКА НА ЯЩИК, кг
есть	0,515	1,12	500	40
	0,617	1,37	600	

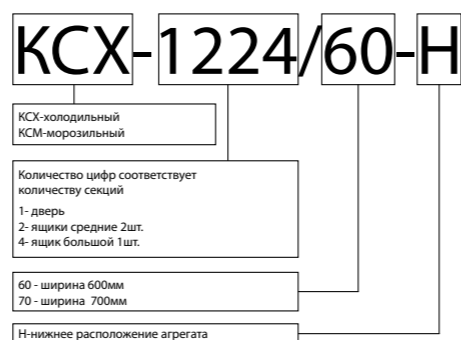
ХОЛОДИЛЬНЫЕ СТОЛЫ С ЯЩИКАМИ С НИЖНИМ РАСПОЛОЖЕНИЕМ АГРЕГАТА

 Среднетемпературный режим

СЕРИЯ: КСХ-/60-Н, КСХ-**/70-Н**



** 2-х секционный



МОДЕЛЬ	ГАБАРИТЫ, мм	ТЕМПЕРАТУРА ОХЛАЖДАЕМОГО ОБЪЕМА, °С	ПРИ ТЕМПЕРАТУРЕ ОКРУЖАЮЩЕЙ СРЕДЫ, °С	ПОТРЕБЛЕНИЕ ЭЛЕКТРОЭНЕРГИИ, кВт/ч
КСХ-**/60-Н	1000x600x850	-2...+7	+12...+35	3,2
КСХ-**/70-Н	1000x700x850			3,8
НАЛИЧИЕ ЗАПАСНИКА	ПОЛЕЗНЫЙ ОХЛАЖДАЕМЫЙ ОБЪЕМ, м³	ОХЛАЖДАЕМАЯ ПЛОЩАДЬ, м²	ГЛУБИНА ВЫКЛАДКИ, мм	НАГРУЗКА НА ЯЩИК, кг
нет	0,18	зависит от модификации	500	20
	0,22		600	

СЕРИЯ: КСХ-*/60-Н, КСХ-***/70-Н**



*** 3-х секционный

МОДЕЛЬ	ГАБАРИТЫ, мм	ТЕМПЕРАТУРА ОХЛАЖДАЕМОГО ОБЪЕМА, °С	ПРИ ТЕМПЕРАТУРЕ ОКРУЖАЮЩЕЙ СРЕДЫ, °С	ПОТРЕБЛЕНИЕ ЭЛЕКТРОЭНЕРГИИ, кВт/ч
КСХ-***/60-Н	1500x600x850	-2...+7	+12...+35	4,0
КСХ-***/70-Н	1500x700x850			4,7
НАЛИЧИЕ ЗАПАСНИКА	ПОЛЕЗНЫЙ ОХЛАЖДАЕМЫЙ ОБЪЕМ, м³	ОХЛАЖДАЕМАЯ ПЛОЩАДЬ, м²	ГЛУБИНА ВЫКЛАДКИ, мм	НАГРУЗКА НА ЯЩИК, кг
нет	0,29	зависит от модификации	500	20
	0,33		600	


СЕРИЯ: КСХ-**/60-Н, КСХ-****/70-Н**



**** 4-х секционный

МОДЕЛЬ	ГАБАРИТЫ, мм	ТЕМПЕРАТУРА ОХЛАЖДАЕМОГО ОБЪЕМА, °С	ПРИ ТЕМПЕРАТУРЕ ОКРУЖАЮЩЕЙ СРЕДЫ, °С	ПОТРЕБЛЕНИЕ ЭЛЕКТРОЭНЕРГИИ, кВт/ч
КСХ-****/60-Н	2000x600x850	-2...+7	+12...+35	4,9
КСХ-****/70-Н	2000x700x850			5,5
НАЛИЧИЕ ЗАПАСНИКА	ПОЛЕЗНЫЙ ОХЛАЖДАЕМЫЙ ОБЪЕМ, м³	ОХЛАЖДАЕМАЯ ПЛОЩАДЬ, м²	ГЛУБИНА ВЫКЛАДКИ, мм	НАГРУЗКА НА ЯЩИК, кг
нет	0,4	зависит от модификации	500	20
	0,44		600	

МОРОЗИЛЬНЫЕ СТОЛЫ С ЯЩИКАМИ С НИЖНИМ РАСПОЛОЖЕНИЕМ АГРЕГАТА

 Низкотемпературный режим

СЕРИЯ: КСМ-/60-Н, КСМ-**/70-Н**



** 2-х секционный

МОДЕЛЬ	ГАБАРИТЫ, мм	ТЕМПЕРАТУРА ОХЛАЖДАЕМОГО ОБЪЕМА, °С	ПРИ ТЕМПЕРАТУРЕ ОКРУЖАЮЩЕЙ СРЕДЫ, °С	ПОТРЕБЛЕНИЕ ЭЛЕКТРОЭНЕРГИИ, кВт/ч
КСМ-**/60-Н	1000x600x850	не выше -18	+12...+35	6,4
КСМ-**/70-Н	1000x700x850			6,9
НАЛИЧИЕ ЗАПАСНИКА	ПОЛЕЗНЫЙ ОХЛАЖДАЕМЫЙ ОБЪЕМ, м³	ОХЛАЖДАЕМАЯ ПЛОЩАДЬ, м²	ГЛУБИНА ВЫКЛАДКИ, мм	НАГРУЗКА НА ЯЩИК, кг
нет	0,18	зависит от модификации	500	20
	0,22		600	

СЕРИЯ: КСМ-*/60-Н, КСМ-***/70-Н**



*** 3-х секционный

МОДЕЛЬ	ГАБАРИТЫ, мм	ТЕМПЕРАТУРА ОХЛАЖДАЕМОГО ОБЪЕМА, °С	ПРИ ТЕМПЕРАТУРЕ ОКРУЖАЮЩЕЙ СРЕДЫ, °С	ПОТРЕБЛЕНИЕ ЭЛЕКТРОЭНЕРГИИ, кВт/ч
КСМ-***/60-Н	1500x600x850	не выше -18	+12...+35	8,2
КСМ-***/70-Н	1500x700x850			9,2
НАЛИЧИЕ ЗАПАСНИКА	ПОЛЕЗНЫЙ ОХЛАЖДАЕМЫЙ ОБЪЕМ, м³	ОХЛАЖДАЕМАЯ ПЛОЩАДЬ, м²	ГЛУБИНА ВЫКЛАДКИ, мм	НАГРУЗКА НА ЯЩИК, кг
нет	0,29	зависит от модификации	500	20
	0,33		600	

СЕРИЯ: КСМ-**/60-Н, КСМ-****/70-Н**






**** 4-х секционный

МОДЕЛЬ	ГАБАРИТЫ, мм	ТЕМПЕРАТУРА ОХЛАЖДАЕМОГО ОБЪЕМА, °С	ПРИ ТЕМПЕРАТУРЕ ОКРУЖАЮЩЕЙ СРЕДЫ, °С	ПОТРЕБЛЕНИЕ ЭЛЕКТРОЭНЕРГИИ, кВт/ч
КСМ-****/60-Н	2000x600x850	не выше -18	+12...+35	9,7
КСМ-****/70-Н	2000x700x850			11,5
НАЛИЧИЕ ЗАПАСНИКА	ПОЛЕЗНЫЙ ОХЛАЖДАЕМЫЙ ОБЪЕМ, м³	ОХЛАЖДАЕМАЯ ПЛОЩАДЬ, м²	ГЛУБИНА ВЫКЛАДКИ, мм	НАГРУЗКА НА ЯЩИК, кг
нет	0,4	зависит от модификации	500	20
	0,44		600	

МОРОЗИЛЬНЫЕ ЛАРИ

СЕРИЯ: KF200S/ KF300S/ KF400S/ KF500S/ KF600S









-  Замок в комплекте
-  Регулируемые по высоте ножки
-  Глухая крышка

МОДЕЛЬ	ГАБАРИТЫ, мм	РАБОЧИЙ ОБЪЕМ, л	ТЕМПЕРАТУРНЫЙ РЕЖИМ, °С	ТЕМПЕРАТУРА ОКРУЖАЮЩЕЙ СРЕДЫ, °С	СУТОЧНОЕ ЭНЕРГОПОТРЕБЛЕНИЕ, кв/ч	КОЛИЧЕСТВО КОРЗИН*, шт	ВЕС, кг
KF200S	808x662x904	235	-25...-18	+12...+32	2,6	3	49
KF300S	1018x662x904	319	-25...-18	+12...+32	2,82	4	55
KF400S	1218x662x904	398	-25...-18	+12...+32	3,66	5	65
KF500S	1437x662x904	485	-25...-18	+12...+32	4,7	6	72
KF600S	1657x662x904	572	-25...-18	+12...+32	5,54	7	79

* Корзины в комплект не входят, приобретаются отдельно

СЕРИЯ: KF200GF/ KF300GF/ KF400GF/ KF500GF/ KF600GF









-  Крышка прямое стекло
-  Наилучший обзор продукции
-  Отсутствие бликов
-  Простой доступ со всех сторон
-  Роликовые колеса диаметром 50 мм
-  Замок в комплекте

МОДЕЛЬ	ГАБАРИТЫ, мм	РАБОЧИЙ ОБЪЕМ, л	ТЕМПЕРАТУРНЫЙ РЕЖИМ, °С	ТЕМПЕРАТУРА ОКРУЖАЮЩЕЙ СРЕДЫ, °С	СУТОЧНОЕ ЭНЕРГОПОТРЕБЛЕНИЕ, кв/ч	КОЛИЧЕСТВО КОРЗИН*, шт	ВЕС, кг
KF200GF	807x662x925	235	-25...-18	+12...+32	2,6	3	49
KF300GF	1017x662x925	319	-25...-18	+12...+32	2,82	4	55
KF400GF	1217x662x925	398	-25...-18	+12...+32	3,66	5	65
KF500GF	1437x662x925	485	-25...-18	+12...+32	4,7	6	72
KF600GF	1657x662x925	572	-25...-18	+12...+32	5,54	7	79

* Корзины в комплект не входят, приобретаются отдельно

СЕРИЯ: KF200GS/ KF300GS/ KF400GS/ KF500GS/ KF600GS



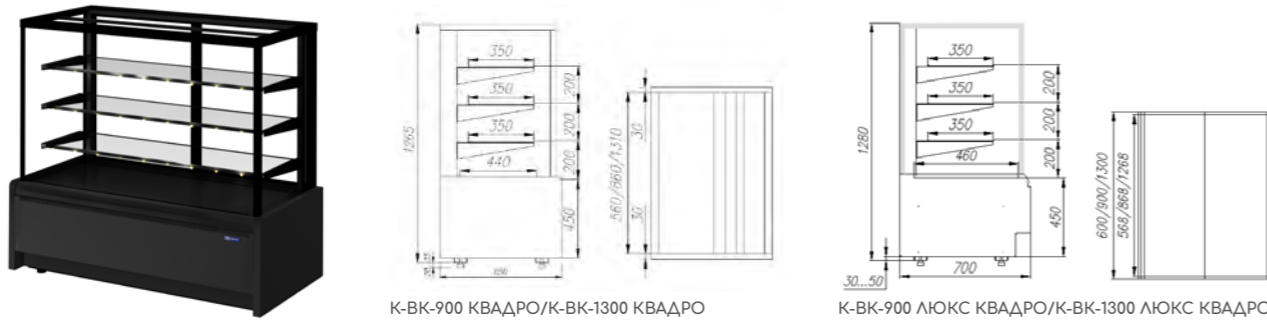
-  Крышка гнутое стекло
-  Наилучший обзор продукции
-  Отсутствие бликов
-  Простой доступ со всех сторон
-  Роликовые колеса диаметром 50 мм
-  Замок в комплекте

МОДЕЛЬ	ГАБАРИТЫ, мм	РАБОЧИЙ ОБЪЕМ, л	ТЕМПЕРАТУРНЫЙ РЕЖИМ, °С	ТЕМПЕРАТУРА ОКРУЖАЮЩЕЙ СРЕДЫ, °С	СУТОЧНОЕ ЭНЕРГОПОТРЕБЛЕНИЕ, кв/ч	КОЛИЧЕСТВО КОРЗИН*, шт	ВЕС, кг
KF200GS	807x662x925	235	-25...-18	+12...+32	2,6	3	49
KF300GS	1017x662x925	319	-25...-18	+12...+32	2,82	4	55
KF400GS	1217x662x925	398	-25...-18	+12...+32	3,66	5	65
KF500GS	1437x662x925	485	-25...-18	+12...+32	4,7	6	72
KF600GS	1657x662x925	572	-25...-18	+12...+32	5,54	7	79

* Корзины в комплект не входят, приобретаются отдельно

КОНДИТЕРСКИЕ ВИТРИНЫ

СЕРИЯ: К-ВК-900 КВАДРО/ К-ВК-1300 КВАДРО/ К-ВК-900 ЛЮКС КВАДРО/ К-ВК-1300 ЛЮКС КВАДРО

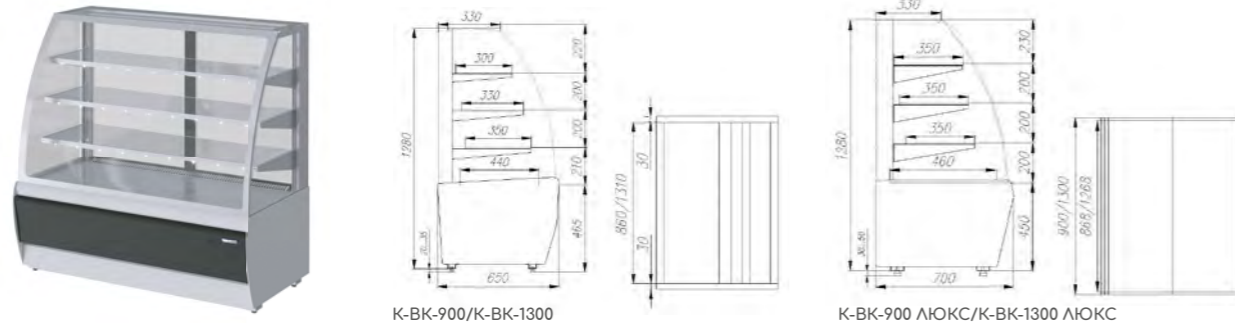


К-ВК-900 КВАДРО/К-ВК-1300 КВАДРО

К-ВК-900 ЛЮКС КВАДРО/К-ВК-1300 ЛЮКС КВАДРО

МОДЕЛЬ	ГАБАРИТЫ, мм	ТЕМПЕРАТУРА ОХЛАЖДАЕМОГО ОБЪЕМА, °С	ПЛОЩАДЬ ЭКСПОЗИЦИИ	НАПРЯЖЕНИЕ, В	МОЩНОСТЬ, кВт/сут.	ВАРИАНТЫ ЦВЕТА
К-ВК-900 КВАДРО	920x650x1280	+6...+12	860x440 + 3 полки (860x350)	220	5,2	
К-ВК-1300 КВАДРО	1370x650x1265	+6...+12	1310x440 + 3 полки (1310x350)	220	7,4	Бронза
К-ВК-900 ЛЮКС КВАДРО	900x700x1280	0...+7	868x460 + 3 полки (860x350)	220	7	Серебро
К-ВК-1300 ЛЮКС КВАДРО	1300x700x1280	0...+7	1268x460 + 3 полки (1230x350)	220	8	

СЕРИЯ: К-ВК-900/ К-ВК-1300/ К-ВК-900 ЛЮКС/ К-ВК-1300 ЛЮКС



К-ВК-900/К-ВК-1300

К-ВК-900 ЛЮКС/К-ВК-1300 ЛЮКС

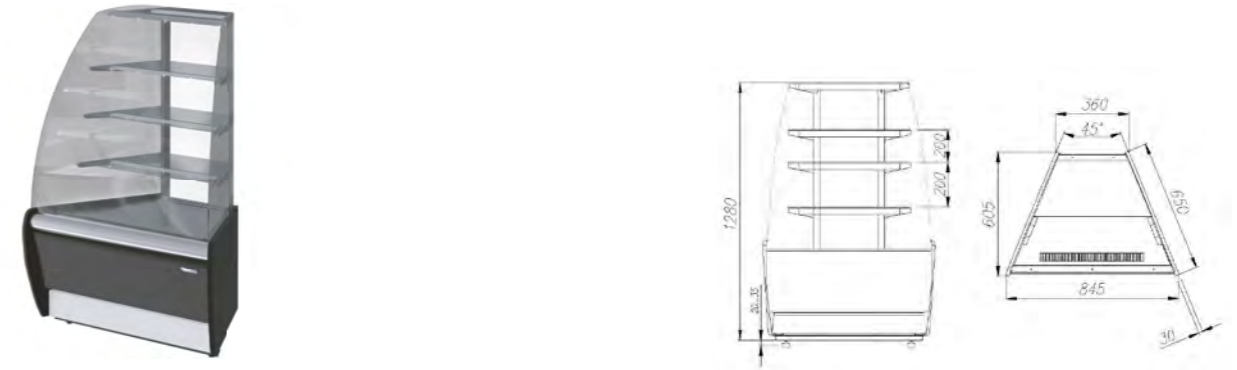
МОДЕЛЬ	ГАБАРИТЫ, мм	ТЕМПЕРАТУРА ОХЛАЖДАЕМОГО ОБЪЕМА, °С	ПЛОЩАДЬ ЭКСПОЗИЦИИ	НАПРЯЖЕНИЕ, В	МОЩНОСТЬ, кВт/сут.	ВАРИАНТЫ ЦВЕТА
К-ВК-900	920x650x1280	+6...+12	860x440 + 3 полки (858x300)	220	5,2	
К-ВК-1300	1370x650x1280	+6...+12	1310x440 + 3 полки (1310x330)	220	7,4	Бронза
К-ВК-900 ЛЮКС	900x700x1280	0...+7	836x460 + 3 полки (830x350)	220	7	Серебро
К-ВК-1300 ЛЮКС	1300x700x1280	0...+7	1236x460 + 3 полки (1230x350)	220	8	

СЕРИЯ: К-ВК-1300 ОТКРЫТАЯ



МОДЕЛЬ	ГАБАРИТЫ, мм	ТЕМПЕРАТУРА ОХЛАЖДАЕМОГО ОБЪЕМА, °С	ПЛОЩАДЬ ЭКСПОЗИЦИИ	НАПРЯЖЕНИЕ, В	МОЩНОСТЬ, кВт/сут.	ВАРИАНТЫ ЦВЕТА
К-ВК-1300 ОТКРЫТАЯ	1300x700x1280	+6...+12	1268x460 + 3 полки (1230x350)	220	8,4	Бронза Серебро

СЕРИЯ: К-ВК-45У



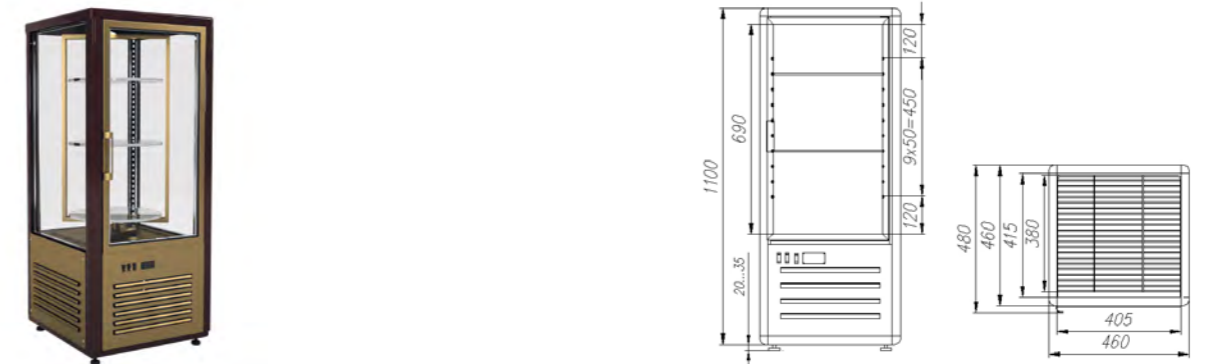
МОДЕЛЬ	ГАБАРИТЫ, мм	ТЕМПЕРАТУРА ОХЛАЖДАЕМОГО ОБЪЕМА, °С	ПЛОЩАДЬ ЭКСПОЗИЦИИ	НАПРЯЖЕНИЕ, В	МОЩНОСТЬ, кВт/сут.	ВАРИАНТЫ ЦВЕТА
К-ВК-45У	845x605x1280	+6...+12	713x405 + 3 полки (600x255)	220	5,2	Бронза Серебро

СЕРИЯ: К-ВК-900 МИНИ/ К-ВК-1300 МИНИ



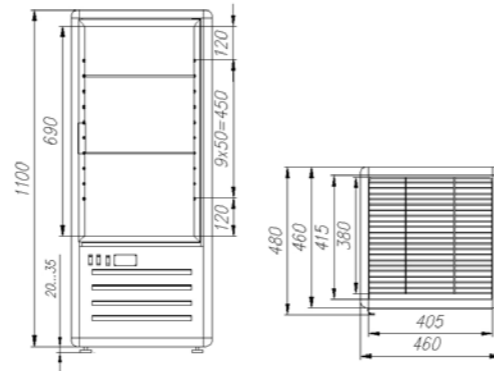
МОДЕЛЬ	ГАБАРИТЫ, мм	ТЕМПЕРАТУРА ОХЛАЖДАЕМОГО ОБЪЕМА, °С	ПЛОЩАДЬ ЭКСПОЗИЦИИ	НАПРЯЖЕНИЕ, В	МОЩНОСТЬ, кВт/сут.	ВАРИАНТЫ ЦВЕТА
К-ВК-900 МИНИ	920x650x870	+6...+12	860x440 + 1 полка (860x350)	220	5	Бронза
К-ВК-1300 МИНИ	1370x650x870	+6...+12	1310x440 + 1 полка (1310x350)	220	5	Серебро

СЕРИЯ: К-ШВ-120/ К-ШВ-120В



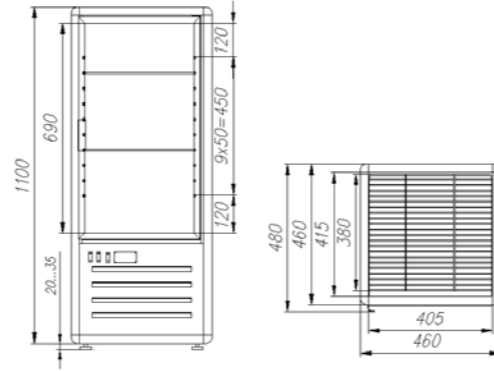
МОДЕЛЬ	ГАБАРИТЫ, мм	ТЕМПЕРАТУРА ОХЛАЖДАЕМОГО ОБЪЕМА, °С	ПЛОЩАДЬ ЭКСПОЗИЦИИ	НАПРЯЖЕНИЕ, В	МОЩНОСТЬ, кВт/сут.
К-ШВ-120	480x460x1100	+6...+12	415x415+2 полки (380x405)	220	4
К-ШВ-120В	480x460x1100	+6...+12	3 вращающиеся полки d-375 мм	220	4

СЕРИЯ: К-ШВ-400/ К-ШВ-400В



МОДЕЛЬ	ГАБАРИТЫ, мм	ТЕМПЕРАТУРА ОХЛАЖДАЕМОГО ОБЪЕМА, °С	ПЛОЩАДЬ ЭКСПОЗИЦИИ	НАПРЯЖЕНИЕ, В	МОЩНОСТЬ, кВт/сут.
К-ШВ-400	600x575x1850	+2...+10	4 полки	220	8
К-ШВ-400В	600x575x1850	+2...+10	4 вращающиеся полки d=450 мм	220	8

СЕРИЯ: К-ШВ-400 ЛЮКС/ К-ШВ-400В ЛЮКС/ К-ШВ-800 ЛЮКС



МОДЕЛЬ	ГАБАРИТЫ, мм	ТЕМПЕРАТУРА ОХЛАЖДАЕМОГО ОБЪЕМА, °С	ПЛОЩАДЬ ЭКСПОЗИЦИИ	НАПРЯЖЕНИЕ, В	МОЩНОСТЬ, кВт/сут.
К-ШВ-400 ЛЮКС	600x575x1850	+2...+10	4 полки	220	8
К-ШВ-400В ЛЮКС	600x575x1850	+2...+10	4 вращающиеся полки d=450 мм	220	8
К-ШВ-800 ЛЮКС	1100x600x1850	+2...+10	8 полок	220	10

НАСТОЛЬНЫЕ ВИТРИНЫ

Настольные витрины – это незаменимое оборудование для небольших торговых предприятий и заведений общественного питания. Предназначены для демонстрации как готовых к употреблению блюд, так и полуфабрикатов. Элегантный дизайн выгодно подчеркнет привлекательность выставляемого товара и обеспечит идеальные условия хранения.

НАСТОЛЬНЫЕ ХОЛОДИЛЬНЫЕ ВИТРИНЫ

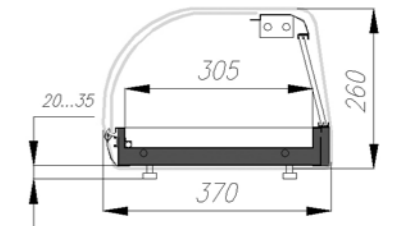



Экспозиционная поверхность из шлифованной нержавеющей стали



Ночные шторы из оргстекла

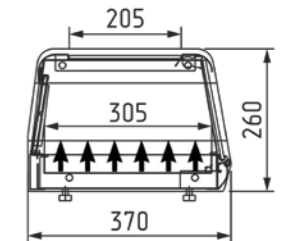
СЕРИЯ: К-ВХ-1/ К-ВХ-1,5/ К-ВХ-1,8



МОДЕЛЬ	ГАБАРИТЫ, мм	ТЕМПЕРАТУРА, °С	ХЛАДАГЕНТ	ПОД GN 1/3, шт.	НАПРЯЖЕНИЕ, В	МОЩНОСТЬ, кВт/сут.
К-ВХ-1	1090x370x260	0...+8	R134a	4	220, 50 Гц	2,5
К-ВХ-1,5	1440x370x260	0...+8	R134a	6	220, 50 Гц	2,7
К-ВХ-1,8	1790x370x260	0...+8	R134a	8	220, 50 Гц	2,9

* гастроремкости в комплект поставки не входят

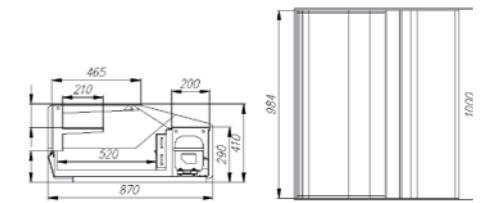
СЕРИЯ: ВББ-1/ ВББ-1,5/ ВББ-1,8



МОДЕЛЬ	ГАБАРИТЫ, мм	ТЕМПЕРАТУРА, °С	ХЛАДАГЕНТ	ПОД GN 1/3, шт.	НАПРЯЖЕНИЕ, В	МОЩНОСТЬ, кВт/сут.
ВББ-1	1090x370x260	0...+8	R600a	4	220	2,5
ВББ-1,5	1440x370x260	0...+8	R600a	6	220	2,7
ВББ-1,8	1790x370x260	0...+8	R600a	8	220	2,9

* гастроремкости в комплект поставки не входят

СЕРИЯ: ВСА-В1/ ВСА-М1



МОДЕЛЬ	ГАБАРИТЫ, мм	ТЕМПЕРАТУРА, °С	ХЛАДАГЕНТ	ПОД GN 1/1, шт.	НАПРЯЖЕНИЕ, В	МОЩНОСТЬ, кВт/сут.
ВСА-В1	1000x870x410	+2...+8	R600a	3	220	3
ВСА-М1	1000x870x410	-5...+5	R600a	3	220	3,5

ВОЗМОЖНЫ ОПЦИИ С GN 1/3 И GN 1/1

GN 1/3 325x176x40(65) - 6 ШТ И GN 1/1 325x530x40(65) - 1 ШТ

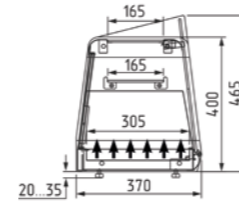
GN 1/3 325x176x40(65) - 3 ШТ И GN 1/1 325x530x40(65) - 2 ШТ

НАСТОЛЬНЫЕ ВИТРИНЫ С НЕОХЛАЖДАЕМОЙ ПОЛКОЙ

СЕРИЯ: К-ВХ-1В/ К-ВХ-1,5В/ К-ВХ-1,8В



- Неохлаждаемая полка из стекла
- Энергосберегающие шторы
- Экспозиционная поверхность из шлифованной нержавеющей стали



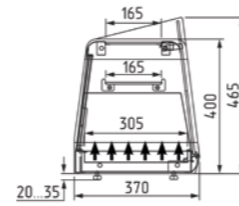
МОДЕЛЬ	ГАБАРИТЫ, мм	ТЕМПЕРАТУРА, °С	ХЛАДАГЕНТ	ПОД GN 1/3, шт.	НАПРЯЖЕНИЕ, В	МОЩНОСТЬ, кВт/сут.
К-ВХ-1В	1090x370x260	0...+8	R134a	4	220	2,5
К-ВХ-1,5В	1440x370x260	0...+8	R134a	6	220	2,7
К-ВХ-1,8В	1790x370x260	0...+8	R134a	8	220	2,9

* гастроемкости в комплект поставки не входят

СЕРИЯ: ВББ-1В/ ВББ-1,5В/ ВББ-1,8В



- Неохлаждаемая полка из стекла
- Энергосберегающие шторы
- Экспозиционная поверхность из шлифованной нержавеющей стали



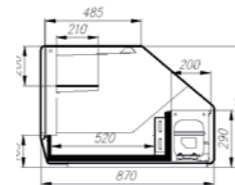
МОДЕЛЬ	ГАБАРИТЫ, мм	ТЕМПЕРАТУРА, °С	ХЛАДАГЕНТ	ПОД GN 1/3, шт.	НАПРЯЖЕНИЕ, В	МОЩНОСТЬ, кВт/сут.
ВББ-1В	1090x370x465	0...+8	R600a	4	220	2,5
ВББ-1,5В	1440x370x465	0...+8	R600a	6	220	2,7
ВББ-1,8В	1790x370x465	0...+8	R600a	8	220	2,9

* гастроемкости в комплект поставки не входят

СЕРИЯ: ВСА-В1В/ ВСА-М1В



- Неохлаждаемая полка из стекла
- Энергосберегающие шторы
- Экспозиционная поверхность из шлифованной нержавеющей стали



МОДЕЛЬ	ГАБАРИТЫ, мм	ТЕМПЕРАТУРА, °С	ХЛАДАГЕНТ	ПОД GN 1/1, шт.	НАПРЯЖЕНИЕ, В	МОЩНОСТЬ, кВт/сут.
ВСА-В1В	1000x870x610	0...+8	R600a	3	220	3
ВСА-М1В	1000x870x610	0...+8	R600a	3	220	3,5

ВОЗМОЖНЫ ОПЦИИ С GN 1/3 И GN 1/1

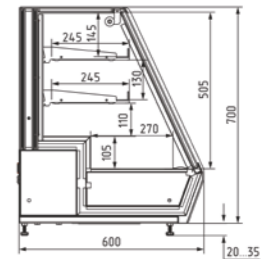
GN 1/3 325x176x40(65) - 6 ШТ И GN 1/1 325x530x40(65) - 1 ШТ

GN 1/3 325x176x40(65) - 3 ШТ И GN 1/1 325x530x40(65) - 2 ШТ

СЕРИЯ: ВБА-0,7/ ВБА-0,9/ ВБА-1,2




- Полка решетка
- Боковая LED подсветка
- Ночные створки
- Экспозиционная поверхность из шлифованной нержавеющей стали



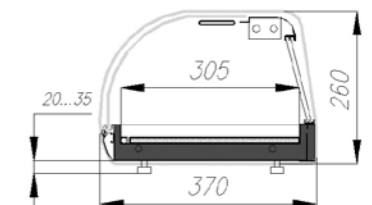
МОДЕЛЬ	ГАБАРИТЫ, мм	ТЕМПЕРАТУРА, °С	ХЛАДАГЕНТ	НАПРЯЖЕНИЕ, В	МОЩНОСТЬ, кВт/сут.
ВБА-0,7	700x600x700	+2...+10	R600a	220	4,1
ВБА-0,9	900x600x700	+2...+10	R600a	220	4,2
ВБА-1,2	1200x600x700	+2...+10	R600a	220	4,5

ВИТРИНЫ ДЛЯ СУШИ

Предназначены для кратковременного хранения популярных японских блюд, таких как суши, сашими, роллы и др. Распределение холода производится снизу и сверху равномерно, что не дает заветриваться продуктам и бережет их от замораживания и высыхания.



- Верхний испаритель
- Специальный коврик для продуктов из риса



МОДЕЛЬ	ГАБАРИТЫ, мм	ТЕМПЕРАТУРА, °С	ПОД GN 1/3, шт.	НАПРЯЖЕНИЕ, В	МОЩНОСТЬ, кВт/сут.
К-ВХ-1 СУШИ	1090x370x260	+5...+10	4	220	3,3
К-ВХ-1,5 СУШИ	1440x370x260	+5...+10	6	220	3,7
К-ВХ-1,8 СУШИ	1790x370x260	+5...+10	8	220	3,9

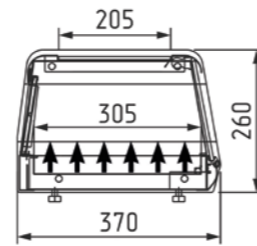
* указанный температурный режим обеспечивается при наличии гастроемкостей GN 1/3 325x176x40, в комплект поставки не входят

НАСТОЛЬНЫЕ НЕЙТРАЛЬНЫЕ ВИТРИНЫ

СЕРИЯ: ВББ-1/ ВББ-1,5



- Энергосберегающие шторы
- Экспозиционная поверхность из шлифованной нержавеющей стали



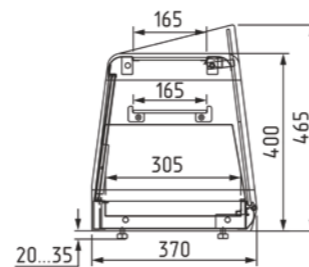
МОДЕЛЬ	ГАБАРИТЫ, мм	ГЛУБИНА ВЫКЛАДКИ, мм	ЭКСПОЗИЦИОННАЯ ПЛОЩАДЬ, м2
ВББ-1	1090x370x260	305	0,21
ВББ-1,5	1440x370x260	305	0,32

НАСТОЛЬНЫЕ НЕЙТРАЛЬНЫЕ ВИТРИНЫ С ПОЛКОЙ

СЕРИЯ: ВББ-1В/ ВББ-1,5В



- Энергосберегающие шторы
- Экспозиционная поверхность из шлифованной нержавеющей стали

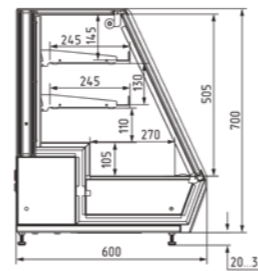


МОДЕЛЬ	ГАБАРИТЫ, мм	ГЛУБИНА ВЫКЛАДКИ, мм	ЭКСПОЗИЦИОННАЯ ПЛОЩАДЬ, м2
ВББ-1В	1090x370x465	305	0,21
ВББ-1,5В	1440x370x465	305	0,32

СЕРИЯ: ВБА-0,7/ ВБА-0,9/ ВБА-1,2



- Боковая LED подсветка
- Полка решетка
- Ночные шторы
- Экспозиционная поверхность из шлифованной нержавеющей стали



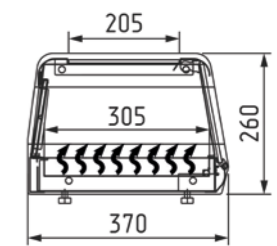

МОДЕЛЬ	ГАБАРИТЫ, мм	ГЛУБИНА ВЫКЛАДКИ, мм	ЭКСПОЗИЦИОННАЯ ПЛОЩАДЬ, м2
ВБА-0,7	700x600x700	270	0,48
ВБА-0,9	900x600x700	270	0,64
ВБА-1,2	1200x600x700	270	0,86

НАСТОЛЬНЫЕ ТЕПЛОВЫЕ ВИТРИНЫ

СЕРИЯ: ВББ-1,5/ ВББ-1,5В

- Экспозиционная поверхность из шлифованной нержавеющей стали

- Энергосберегающие шторы



МОДЕЛЬ	ГАБАРИТЫ, мм	ТЕМПЕРАТУРА, °С	ПОД GN 1/3, шт.	НАПРЯЖЕНИЕ, В	МОЩНОСТЬ, кВт/сут.
ВББ-1,5	1015x370x260	до +60	5	220	6
ВББ-1,5В	1370x370x260	до +60	7	220	7

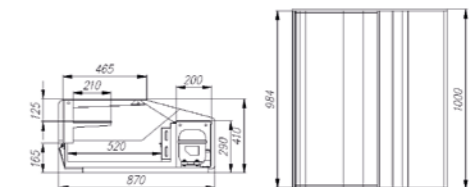
НАСТОЛЬНЫЕ ТЕПЛОВЫЕ ВИТРИНЫ С ПОЛКОЙ

- Экспозиционная поверхность из шлифованной нержавеющей стали

- Ночные шторы

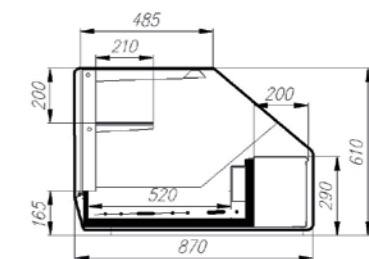
- Прямое переднее стекло

СЕРИЯ: ВСА-1



МОДЕЛЬ	ГАБАРИТЫ, мм	ТЕМПЕРАТУРА, °С	ПОД GN 1/1X65, шт.	НАПРЯЖЕНИЕ, В	МОЩНОСТЬ, кВт/сут.
ВСА-1	1000x870x410	до +60	3	220	9

СЕРИЯ: ВСА-1В



МОДЕЛЬ	ГАБАРИТЫ, мм	ТЕМПЕРАТУРА, °С	ПОД GN 1/1X65, шт.	НАПРЯЖЕНИЕ, В	МОЩНОСТЬ, кВт/сут.
ВСА-1В	1000x870x610	до +60	4	220	9

ТЕПЛОВОЕ ОБОРУДОВАНИЕ

ПЛИТЫ ИНДУКЦИОННЫЕ



СЕРИЯ: ПИ

- Высота борта 70 мм
- Столешница из нержавеющей стали марки AISI 304 толщиной 1,2 мм
- Корпус из нержавеющей стали марки AISI 430 толщиной 0,8 мм
- Поставляется в собранном виде
- Толщина стеклокерамики 6 мм
- 9 уровней мощности

МОДЕЛЬ	ГАБАРИТЫ, мм	КОЛИЧЕСТВО КОНФОРК	МОЩНОСТЬ КОНФОРК, кВт	МОЩНОСТЬ, кВт	НАПРЯЖЕНИЕ, В	ВЕС, кг
ПИ-2-12	400x760x400	2	2x3,5	7	380	41,4
ПИ-4-12	800x760x400	4	4x3,5	14	380	73
ПИ-6-12	1200x760x400	6	6x3,5	21	380	90

- Плита ВОК диаметром 300 мм

МОДЕЛЬ	ГАБАРИТЫ, мм	КОЛИЧЕСТВО КОНФОРК	МОЩНОСТЬ КОНФОРК, кВт	МОЩНОСТЬ, кВт	НАПРЯЖЕНИЕ, В	ВЕС, кг
ПИ-1-12	400x760x400	1	6	6	380	39

ПОДСТАВКИ ДЛЯ ИНДУКЦИОННОЙ ПЛИТЫ

- Разборная конструкция
- Каркас труба 40x40 мм из нержавеющей стали AISI 430 1,2 мм

- Полка нержавеющая сталь AISI 430
- Регулируемые опоры

СЕРИЯ: ПО-22


МОДЕЛЬ	ГАБАРИТЫ, мм	НАЗНАЧЕНИЕ
ПО-22/0407	400x700x550	Для плиты ПИ-2-12, ПИ-1-12, нейтрального модуля
ПО-22/0807	800x700x550	Для плиты ПИ-4-12, нейтрального модуля
ПО-22/1207	1200x700x550	Для плиты ПИ-6-12, нейтрального модуля



ПЛИТЫ ЭЛЕКТРИЧЕСКИЕ

СЕРИЯ: ПЭ-2-12

МОДЕЛЬ	ГАБАРИТЫ, мм	КОЛИЧЕСТВО КОНФОРК	МОЩНОСТЬ КОНФОРК, кВт	МОЩНОСТЬ, кВт	НАПРЯЖЕНИЕ, В	ВЕС, кг
ПЭ-2-12	680x480x240	2	2x3	6	220/380	30



СЕРИЯ: ПЭ-2-11

- Подставка

МОДЕЛЬ	ГАБАРИТЫ, мм	КОЛИЧЕСТВО КОНФОРК	МОЩНОСТЬ КОНФОРК, кВт	МОЩНОСТЬ, кВт	НАПРЯЖЕНИЕ, В	ВЕС, кг
ПЭ-2-11	800x800x900	2	2x3	6	220/380	65



СЕРИЯ: ПЭ-2-13

- Нержавеющая сталь
- Комплектация: решетка, противень
- Размер противня: 4xGN2/1
- Таймер: 120 мин
- Дверца: нерж. сталь с закаленным стеклом
- Подсветка камеры

МОДЕЛЬ	ГАБАРИТЫ, мм	КОЛИЧЕСТВО КОНФОРК	МОЩНОСТЬ КОНФОРК, кВт	МОЩНОСТЬ, кВт	НАПРЯЖЕНИЕ, В	ВЕС, кг
ПЭ-2-13	800x800x900	2	2x3 + 4,5	10,5	220/380	120



СЕРИЯ: ПЭ-4-11

- Подставка

МОДЕЛЬ	ГАБАРИТЫ, мм	КОЛИЧЕСТВО КОНФОРК	МОЩНОСТЬ КОНФОРК, кВт	МОЩНОСТЬ, кВт	НАПРЯЖЕНИЕ, В	ВЕС, кг
ПЭ-4-11	900x800x900	4	3x4	12	380	112



СЕРИЯ: ПЭ-4-13

- Нержавеющая сталь
- Комплектация: решетка, противень
- Размер противня: 4xGN2/1
- Таймер: 120 мин
- Дверца: нерж. сталь с закаленным стеклом
- Подсветка камеры

МОДЕЛЬ	ГАБАРИТЫ, мм	КОЛИЧЕСТВО КОНФОРК	МОЩНОСТЬ КОНФОРК, кВт	МОЩНОСТЬ, кВт	НАПРЯЖЕНИЕ, В	ВЕС, кг
ПЭ-4-13	900x800x900	4	3x4 + 4	16	380	150



СЕРИЯ: ПЭ-6-11



Разборная подставка

МОДЕЛЬ	ГАБАРИТЫ, мм	КОЛИЧЕСТВО КОНФРОК	МОЩНОСТЬ КОНФРОК, кВт	МОЩНОСТЬ, кВт	НАПРЯЖЕНИЕ, В	ВЕС, кг
ПЭ-6-11	1400x800x900	6	3x6	18	380	185

СЕРИЯ: ПЭ-6-13



Нержавеющая сталь

Разборная конструкция плиты и духовки

Подсветка камеры

Размер противня: 4xGN2/Л

Комплектация: решетка, противень

Подставка

Дверца: нерж. сталь с закаленным стеклом

Таймер: 120 мин

МОДЕЛЬ	ГАБАРИТЫ, мм	КОЛИЧЕСТВО КОНФРОК	МОЩНОСТЬ КОНФРОК, кВт	МОЩНОСТЬ, кВт	НАПРЯЖЕНИЕ, В	ВЕС, кг
ПЭ-6-13	1400x800x900	6	3x6 + 4,7	22,7	380	230

СЕРИЯ: ПЭ-4-23



Нержавеющая сталь

Дверца: глухая нерж. сталь

Комплектация: противень 2 шт.

Подсветка камеры

Размер противня: 325x530x15/30/50; 530x650x15/30/50

МОДЕЛЬ	ГАБАРИТЫ, мм	КОЛИЧЕСТВО КОНФРОК	МОЩНОСТЬ КОНФРОК, кВт	МОЩНОСТЬ, кВт	НАПРЯЖЕНИЕ, В	ВЕС, кг
ПЭ-4-23	1050x897x860	4	3	16,5	380	165

СЕРИЯ: ПЭ-4-23М



Нержавеющая сталь

Дверца: глухая нерж. сталь

Комплектация: противень 2 шт.

Подсветка камеры

Размер противня: 325x530x15/30/50; 530x650x15/30/50

МОДЕЛЬ	ГАБАРИТЫ, мм	КОЛИЧЕСТВО КОНФРОК	МОЩНОСТЬ КОНФРОК, кВт	МОЩНОСТЬ, кВт	НАПРЯЖЕНИЕ, В	ВЕС, кг
ПЭ-4-23М	1047x872x860	4	3	18	380	140

ПЛИТЫ ЭЛЕКТРИЧЕСКИЕ СЕРИЯ МХ

СЕРИЯ: 500



Нержавеющая сталь

МОДЕЛЬ	ГАБАРИТЫ, мм	МОЩНОСТЬ КОНФРОК, кВт	МОЩНОСТЬ, кВт	ВЕС, кг
ПЭ-1-111 МХ	550x550x500	3	3	28

СЕРИЯ: 700



Столешница и лицевая часть нержавеющей стали

Боковины крашеная сталь

МОДЕЛЬ	ГАБАРИТЫ, мм	МОЩНОСТЬ КОНФРОК, кВт	МОЩНОСТЬ, кВт	ВЕС, кг
ПЭ-2-12 МХ	400x700x370	2x2,8	5,6	34



Нержавеющая сталь

МОДЕЛЬ	ГАБАРИТЫ, мм	МОЩНОСТЬ КОНФРОК, кВт	МОЩНОСТЬ, кВт	ВЕС, кг
ПЭ-2-121 МХ	400x700x370	2x2,8	5,6	35



Столешница и лицевая часть - нержавеющей стали

Боковины крашеная сталь

МОДЕЛЬ	ГАБАРИТЫ, мм	МОЩНОСТЬ КОНФРОК, кВт	МОЩНОСТЬ, кВт	ВЕС, кг
ПЭ-4-12 МХ	800x700x370	4x2,8	11,2	60



Нержавеющая сталь

МОДЕЛЬ	ГАБАРИТЫ, мм	МОЩНОСТЬ КОНФРОК, кВт	МОЩНОСТЬ, кВт	ВЕС, кг
ПЭ-4-121 МХ	800x700x370	4x2,8	11,2	62



STEEL Нержавеющая сталь

МОДЕЛЬ	ГАБАРИТЫ, мм	МОЩНОСТЬ КОНФРОК, кВт	МОЩНОСТЬ, кВт	ВЕС, кг
ПЭ-4-111 MX	800x700x860	4x2,8	11,2	123



STEEL Столешница и лицевая часть - нержавеющая сталь

Жарочный шкаф - углеродистая сталь

Размер противня: GN1/1

МОДЕЛЬ	ГАБАРИТЫ, мм	МОЩНОСТЬ КОНФРОК, кВт	МОЩНОСТЬ, кВт	ВЕС, кг
ПЭ-2-23 MX	550x850x860	2x3 + 3,2	9,2	110



STEEL Столешница и лицевая часть - нержавеющая сталь

Боковины крашеная сталь

МОДЕЛЬ	ГАБАРИТЫ, мм	МОЩНОСТЬ КОНФРОК, кВт	МОЩНОСТЬ, кВт	ВЕС, кг
ПЭ-6-12 MX	1110x700x370	6x2,8	16,8	146



STEEL Столешница и лицевая часть - нержавеющая сталь

Боковины крашеная сталь

МОДЕЛЬ	ГАБАРИТЫ, мм	МОЩНОСТЬ КОНФРОК, кВт	МОЩНОСТЬ, кВт	ВЕС, кг
ПЭ-4-11 MX	840x850x860	4x3	12	120



STEEL Нержавеющая сталь

МОДЕЛЬ	ГАБАРИТЫ, мм	МОЩНОСТЬ КОНФРОК, кВт	МОЩНОСТЬ, кВт	ВЕС, кг
ПЭ-6-121 MX	1110x700x370	6x2,8	16,8	149



STEEL Столешница и лицевая часть - нержавеющая сталь

Жарочный шкаф - углеродистая сталь

Размер противня: 470x530

МОДЕЛЬ	ГАБАРИТЫ, мм	МОЩНОСТЬ КОНФРОК, кВт	МОЩНОСТЬ, кВт	ВЕС, кг
ПЭ-4-13 MX	840x850x860	4x3+4,8	16,8	142



STEEL Нержавеющая сталь

МОДЕЛЬ	ГАБАРИТЫ, мм	МОЩНОСТЬ КОНФРОК, кВт	МОЩНОСТЬ, кВт	ВЕС, кг
ПЭ-6-111 MX	1110x700x860	6x2,8	16,8	139



STEEL Нержавеющая сталь

МОДЕЛЬ	ГАБАРИТЫ, мм	МОЩНОСТЬ КОНФРОК, кВт	МОЩНОСТЬ, кВт	ВЕС, кг
ПЭ-6-11 MX	1265x850x860	6x3	18	165

СЕРИЯ: 900



STEEL Нержавеющая сталь

МОДЕЛЬ	ГАБАРИТЫ, мм	МОЩНОСТЬ КОНФРОК, кВт	МОЩНОСТЬ, кВт	ВЕС, кг
ПЭ-2-11 MX	550x850x860	2x3	5,6	82



STEEL Столешница и лицевая часть - нержавеющая сталь

Жарочный шкаф - углеродистая сталь

Размер противня: 470x530

МОДЕЛЬ	ГАБАРИТЫ, мм	МОЩНОСТЬ КОНФРОК, кВт	МОЩНОСТЬ, кВт	ВЕС, кг
ПЭ-6-13 MX	1265x850x860	6x3 + 4,8	22,8	205

ПЛИТЫ ГАЗОВЫЕ



СЕРИЯ: ПГ-2-12/500

МОДЕЛЬ	ГАБАРИТЫ, мм	КОЛИЧЕСТВО КОНФОРК	МОЩНОСТЬ КОНФОРК, кВт	МОЩНОСТЬ, кВт газ	НАПРЯЖЕНИЕ, В	ВЕС, кг
ПГ-2-12/500	800x500x330	2	2x9	18	220	43



СЕРИЯ: ПГ-2-11/600

МОДЕЛЬ	ГАБАРИТЫ, мм	КОЛИЧЕСТВО КОНФОРК	МОЩНОСТЬ КОНФОРК, кВт	МОЩНОСТЬ, кВт газ	НАПРЯЖЕНИЕ, В	ВЕС, кг
ПГ-2-11/600	800x600x1050	2	2x6,5	13	220	45



СЕРИЯ: ПГ-2-13/600

- Нержавеющая сталь
- Таймер: 120 мин
- Размер противня: 4xGN2/1
- Подсветка камеры
- Дверца: нерж. сталь с закаленным стеклом

МОДЕЛЬ	ГАБАРИТЫ, мм	КОЛИЧЕСТВО КОНФОРК	МОЩНОСТЬ КОНФОРК, кВт	МОЩНОСТЬ, кВт газ	НАПРЯЖЕНИЕ, В	ВЕС, кг
ПГ-2-13/600	800x600x1050	2	2x6,5 + 4,5	17,5	220	127

СЕРИЯ: ПГ-4-12

МОДЕЛЬ	ГАБАРИТЫ, мм	КОЛИЧЕСТВО КОНФОРК	МОЩНОСТЬ КОНФОРК, кВт	МОЩНОСТЬ, кВт газ	НАПРЯЖЕНИЕ, В	ВЕС, кг
ПГ-4-12	800x800x330	4	3x6,5+1x9	27	220	60



СЕРИЯ: ПГ-4-11

- Подставка разборная

МОДЕЛЬ	ГАБАРИТЫ, мм	КОЛИЧЕСТВО КОНФОРК	МОЩНОСТЬ КОНФОРК, кВт	МОЩНОСТЬ, кВт газ	НАПРЯЖЕНИЕ, В	ВЕС, кг
ПГ-4-11	800x800x1050	4	3x6,5+1x9	27	220	80



СЕРИЯ: ПГ-4-11-К

- Подставка разборная

МОДЕЛЬ	ГАБАРИТЫ, мм	КОЛИЧЕСТВО КОНФОРК	МОЩНОСТЬ КОНФОРК, кВт	МОЩНОСТЬ, кВт газ	НАПРЯЖЕНИЕ, В	ВЕС, кг
ПГ-4-11-К	800x800x1050	4	4x4,5	18	220	80



СЕРИЯ: ПГ-4-13

- Нержавеющая сталь
- Таймер: 120 мин
- Размер противня: 4xGN2/1
- Подсветка камеры
- Дверца: нерж. сталь с закаленным стеклом
- Способ нагрева: комби

МОДЕЛЬ	ГАБАРИТЫ, мм	КОЛИЧЕСТВО КОНФОРК	МОЩНОСТЬ КОНФОРК, кВт	МОЩНОСТЬ, кВт газ	НАПРЯЖЕНИЕ, В	ВЕС, кг
ПГ-4-13	800x800x1050	4	3x6,5+1x9+ТЭН сверху 1,5+горелка снизу 4,5	33	220	160



СЕРИЯ: ПГ-6-11

- Подставка

МОДЕЛЬ	ГАБАРИТЫ, мм	КОЛИЧЕСТВО КОНФОРК	МОЩНОСТЬ КОНФОРК, кВт	МОЩНОСТЬ, кВт газ	НАПРЯЖЕНИЕ, В	ВЕС, кг
ПГ-6-11	1180x800x1050	6	4x6,5+2x9	44	220	112



СЕРИЯ: ПГ-6-12

МОДЕЛЬ	ГАБАРИТЫ, мм	КОЛИЧЕСТВО КОНФОРК	МОЩНОСТЬ КОНФОРК, кВт	МОЩНОСТЬ, кВт газ	НАПРЯЖЕНИЕ, В	ВЕС, кг
ПГ-6-12	1180x800x320	6	4x6,5+2x9	44	220	136




СЕРИЯ: ПГ-6-13

- Нержавеющая сталь
- Таймер: 120 мин
- Размер противня: 4xGN2/1
- Подсветка камеры
- Дверца: нерж. сталь со стеклом
- Способ нагрева: комби
- Подставка

МОДЕЛЬ	ГАБАРИТЫ, мм	КОЛИЧЕСТВО КОНФОРК	МОЩНОСТЬ КОНФОРК, кВт	МОЩНОСТЬ, кВт газ	НАПРЯЖЕНИЕ, В	ВЕС, кг
ПГ-6-13	1180x800x900	6	4x6,5+2x9+4,5	48,5	220	150

ПОВЕРХНОСТИ ЖАРОЧНЫЕ ЭЛЕКТРИЧЕСКИЕ

 Корпус - нержавеющая сталь



СЕРИЯ: ПЖЭ-2-12

МОДЕЛЬ	ГАБАРИТЫ, мм	МОЩНОСТЬ КОНФРОК, кВт	ПОВЕРХНОСТИ ДЛЯ ПРИГОТОВЛЕНИЯ	ВЕС, кг
ПЖЭ-2-12	800x800x340	6	2 жарочные поверхности (гладкая, рифленая) из чугуна	93



СЕРИЯ: ПЖЭ-2-11


МОДЕЛЬ	ГАБАРИТЫ, мм	МОЩНОСТЬ КОНФРОК, кВт	ПОВЕРХНОСТИ ДЛЯ ПРИГОТОВЛЕНИЯ	ВЕС, кг
ПЖЭ-2-11	800x800x900	6	2 жарочные поверхности (гладкая, рифленая) из чугуна	93



СЕРИЯ: ПЖЭ-1-Г-МХ/ ПЖЭ-1-Р-МХ/ ПЖЭ-2-ГР-МХ

МОДЕЛЬ	ГАБАРИТЫ, мм	МОЩНОСТЬ КОНФРОК, кВт	ПОВЕРХНОСТИ ДЛЯ ПРИГОТОВЛЕНИЯ	ВЕС, кг
ПЖЭ-1-Г-МХ	840x900x950	12	1 жарочная поверхность (гладкая) нержавеющая сталь	94
ПЖЭ-1-Р-МХ	840x900x950	12	1 жарочная поверхность (рифленая) нержавеющая сталь	104
ПЖЭ-2-ГР-МХ	840x900x950	12	жарочная поверхность (1/2 гладкая, 1/2 рифленая) нержавеющая сталь	95

ПОВЕРХНОСТИ ЖАРОЧНЫЕ ГАЗОВЫЕ

 Корпус - нержавеющая сталь

 Полный газконтроль

 Специальная горелка, с электророзжигом



СЕРИЯ: ПЖГ-1-11

МОДЕЛЬ	ГАБАРИТЫ, мм	ГАЗОВАЯ МОЩНОСТЬ, кВт	КОЛИЧЕСТВО ГОРЕЛОК	ПОВЕРХНОСТИ ДЛЯ ПРИГОТОВЛЕНИЯ	ВЕС, кг
ПЖГ-1-11	420x800x1050	7,2	1	1 рифленая из чугуна	75



СЕРИЯ: ПЖГ-2-11

МОДЕЛЬ	ГАБАРИТЫ, мм	ГАЗОВАЯ МОЩНОСТЬ, кВт	КОЛИЧЕСТВО ГОРЕЛОК	ПОВЕРХНОСТИ ДЛЯ ПРИГОТОВЛЕНИЯ	ВЕС, кг
ПЖГ-2-11	800x800x1050	23	2	2 жарочные поверхности (гладкая, рифленая) из чугуна	124




СЕРИЯ: ПЖГ-2-12


МОДЕЛЬ	ГАБАРИТЫ, мм	ГАЗОВАЯ МОЩНОСТЬ, кВт	КОЛИЧЕСТВО ГОРЕЛОК	ПОВЕРХНОСТИ ДЛЯ ПРИГОТОВЛЕНИЯ	ВЕС, кг
ПЖГ-2-12	800x800x320	14,4	2	2 жарочные поверхности (гладкая, рифленая) из чугуна	108


СКОВОРОДЫ ЭЛЕКТРИЧЕСКИЕ



СЕРИЯ: СЭ-53-1

 Чаша из пищевого чугуна

 Корпус из нержавеющей стали


 Угол подъема чаши 60 гр.


МОДЕЛЬ	ГАБАРИТЫ, мм	ЭЛЕКТРИЧЕСКАЯ МОЩНОСТЬ, кВт	НОМИНАЛЬНЫЙ ОБЪЕМ ЧАШИ, л	НАПРЯЖЕНИЕ, В	ВЕС, кг
СЭ-53-1	850x787(945)x979(1769)	9	53	220	168

СКОВОРОДЫ ЭЛЕКТРИЧЕСКИЕ СЕРИЯ МХ



СЕРИЯ: СЭ-40-1 МХ/ СЭ-70-1 МХ


 Корпус и каркас чаши из нержавеющей стали

 Дно чаши углеродистая сталь


МОДЕЛЬ	ГАБАРИТЫ, мм	ЭЛЕКТРИЧЕСКАЯ МОЩНОСТЬ, кВт	НОМИНАЛЬНЫЙ ОБЪЕМ ЧАШИ, л	НАПРЯЖЕНИЕ, В	ВЕС, кг
СЭ-40-1 МХ	840x900x915	9	40	400	110
СЭ-70-1 МХ	840x1045x915	12	70	400	128


СКОВОРОДЫ ГАЗОВЫЕ


 Специальная горелка, с электророзжигом

 Корпус из нержавеющей стали

 Полный газконтроль

 Угол подъема чаши 60 гр.

 Чаша из пищевого чугуна

 Работа от природного (метан) и от баллонного газа (пропан-бутан)



СЕРИЯ: СГ-45-14

МОДЕЛЬ	ГАБАРИТЫ, мм	ГАЗОВАЯ МОЩНОСТЬ, кВт	НОМИНАЛЬНЫЙ ОБЪЕМ ЧАШИ, л	КОЛИЧЕСТВО ГОРЕЛОК	ВЕС, кг
СГ-45-14	850x800(904)x900(978)	15	45	2	168



СЕРИЯ: СГ-90-14

МОДЕЛЬ	ГАБАРИТЫ, мм	ГАЗОВАЯ МОЩНОСТЬ, кВт	НОМИНАЛЬНЫЙ ОБЪЕМ ЧАШИ, л	КОЛИЧЕСТВО ГОРЕЛОК	ВЕС, кг
СГ-90-14	1144x900x1040	23	90	3	300

БЛИННИЦЫ ЭЛЕКТРИЧЕСКИЕ

- Корпус из нержавеющей стали AISI 430
- Температура конфорки +50...+250 °C

- Материал жарочной поверхности жаропрочный чугун
- В комплекте деревянная лопатка для распределения теста и лопатка для переворачивания блинов

СЕРИЯ: БЭ-1-360 А

Производительность 30 блинов/час



МОДЕЛЬ	ГАБАРИТЫ, мм	КОЛИЧЕСТВО КОНФРОКОВ	ДИАМЕТР ЖАРОЧНОЙ ПОВЕРХНОСТИ, мм	МОЩНОСТЬ, кВт	НАПРЯЖЕНИЕ, В	ВЕС, кг
БЭ-1-360 А	406x444x220	1	360	2,5	220	17

СЕРИЯ: БЭ-2-360 А

Производительность 60 блинов/час



МОДЕЛЬ	ГАБАРИТЫ, мм	КОЛИЧЕСТВО КОНФРОКОВ	ДИАМЕТР ЖАРОЧНОЙ ПОВЕРХНОСТИ, мм	МОЩНОСТЬ, кВт	НАПРЯЖЕНИЕ, В	ВЕС, кг
БЭ-2-360 А	806x444x220	2	360	5,0	220	31

ГРИЛИ ЭЛЕКТРИЧЕСКИЕ КАРУСЕЛЬНЫЕ

- Корпус из нержавеющей стали AISI 430
- Температура конфорки +50...+250 °C
- Карусельный тип загрузки

- На дне рабочей камеры расположен поддон для сбора влаги и жира
- Механизм торможения для фиксирования положения садков во время остановки вращения

СЕРИЯ: ГЭ-4С8 А/ ГЭ-4С8-Т А

Одна дверь из закаленного стекла с магнитными защелками



МОДЕЛЬ	ГАБАРИТЫ, мм	КОЛИЧЕСТВО САДКОВ, шт.	ТАЙМЕР, мин	МОЩНОСТЬ, кВт	НАПРЯЖЕНИЕ, В	ВЕС, кг
ГЭ-4С8 А	640x475x505	4x8 кур	-	3,6	220	25
ГЭ-4С8-Т А	640x475x505	4x8 кур	15...120	3,6	220	25

СЕРИЯ: ГЭ-4С12-Т А/ ГЭ-380-4С12-Т А

Две двери из закаленного стекла с магнитными защелками



МОДЕЛЬ	ГАБАРИТЫ, мм	КОЛИЧЕСТВО САДКОВ, шт.	ТАЙМЕР, мин	МОЩНОСТЬ, кВт	НАПРЯЖЕНИЕ, В	ВЕС, кг
ГЭ-4С12-Т А	860x465x530	4x12 кур	15...120	6	220	33

СЕРИЯ: ГЭ-6С18-Т А/ ГЭ-380-6С18-Т А/ ГЭ-4С12-Т А

Две двери из закаленного стекла с магнитными защелками



МОДЕЛЬ	ГАБАРИТЫ, мм	КОЛИЧЕСТВО САДКОВ, шт.	ТАЙМЕР, мин	МОЩНОСТЬ, кВт	НАПРЯЖЕНИЕ, В	ВЕС, кг
ГЭ-380-6С18-Т А	860x580x655	6x18 кур	15...120	8	380	47

ГРИЛИ ЭЛЕКТРИЧЕСКИЕ ШАМПУРНЫЕ

- Корпус гриля из нержавеющей стали AISI 430
- Температура конфорки +50...+250 °C
- В основании гриля поддон для сбора жира
- Дверцы из термостойкого стекла
- Шампурный тип загрузки



СЕРИЯ: ГЭ-1Ш А

МОДЕЛЬ	ГАБАРИТЫ, мм	КОЛИЧЕСТВО ШАМПУРОВ, шт.	ТЕМПЕРАТУРА, °C	МОЩНОСТЬ, кВт	НАПРЯЖЕНИЕ, В	ВЕС, кг
ГЭ-1Ш А	963x508x416	1x5кур	+50...+250	3	220	30



СЕРИЯ: ГЭ-2Ш А

МОДЕЛЬ	ГАБАРИТЫ, мм	КОЛИЧЕСТВО ШАМПУРОВ, шт.	ТЕМПЕРАТУРА, °C	МОЩНОСТЬ, кВт	НАПРЯЖЕНИЕ, В	ВЕС, кг
ГЭ-2Ш А	963x508x696	2x10кур	+50...+250	4,5	220	45



СЕРИЯ: ГЭ-3Ш А

МОДЕЛЬ	ГАБАРИТЫ, мм	КОЛИЧЕСТВО ШАМПУРОВ, шт.	ТЕМПЕРАТУРА, °C	МОЩНОСТЬ, кВт	НАПРЯЖЕНИЕ, В	ВЕС, кг
ГЭ-3Ш А	945x460x825	3x15кур	+50...+250	6,4	220	40,2

ГРИЛИ КОМБИНИРОВАННЫЕ

СЕРИЯ: КГЭ-6-Н А

- Материал роликов нержавеющая сталь AISI 430
- Материал жарочных секций углеродистая сталь

Количество одновременно приготавливаемых сосисок 6-18шт.



МОДЕЛЬ	ГАБАРИТЫ, мм	КОЛИЧЕСТВО РОЛИКОВ, шт.	ВРЕМЯ РАЗОГРЕВА РОЛИКОВ, мин	ВРЕМЯ ПРИГОТОВЛЕНИЯ, мин	КОЛИЧЕСТВО ЖАРОЧНЫХ СЕКЦИЙ, шт.	МОЩНОСТЬ, кВт	НАПРЯЖЕНИЕ, В	ВЕС, кг
КГЭ-6-Н А	585x535x300	7	10	8-12	3x410x30мм	1,66	220	21,5

СЕРИЯ: КГЭ-7-Н А/КГЭ-7-УС А

- Материал роликов углеродистая сталь
- Материал жарочных секций углеродистая сталь

Количество одновременно приготавливаемых сосисок 6-18шт.



МОДЕЛЬ	ГАБАРИТЫ, мм	КОЛИЧЕСТВО РОЛИКОВ, шт.	ВРЕМЯ РАЗОГРЕВА РОЛИКОВ, мин	ВРЕМЯ ПРИГОТОВЛЕНИЯ, мин	КОЛИЧЕСТВО ЖАРОЧНЫХ СЕКЦИЙ, шт.	МОЩНОСТЬ, кВт	НАПРЯЖЕНИЕ, В
КГЭ-7-Н А	585x535x300	7	10	8-12	1	1,66	220
КГЭ-7-УС А	585x535x300	7	10	8-12	1	1,66	220

ГРИЛИ РОЛИКОВЫЕ

- Корпус гриля и ролики из нержавеющей стали AISI 430
- Время разогрева роликов до максимальной температуры, 10 мин
- Длина ролика 440мм
- Поддон для сбора жира
- Время приготовления при полной загрузке, около 8-12 мин



СЕРИЯ: ГР-1-5 А/ ГР-2-9 А

МОДЕЛЬ	ГАБАРИТЫ	КОЛИЧЕСТВО ЗОН НАГРЕВА, шт.	КОЛИЧЕСТВО РОЛИКОВ, шт.	КОЛИЧЕСТВО ОДНОВРЕМЕННО ПРИГОТАВЛИВАЕМЫХ СОСИСОК, шт	МОЩНОСТЬ, кВт	НАПРЯЖЕНИЕ, В	ВЕС, кг
ГР-1-5 А	585x265x225	1	5	4-12	0,76	220	10,3
ГР-2-9 А	585x435x225	2	9	8-24	1,73	220	16,3

КИПЯТИЛЬНИКИ ЭЛЕКТРИЧЕСКИЕ

- Корпус кипятильника из нержавеющей стали AISI 430
- Подключение к водопроводу и к канализации
- Внутренняя часть состоит из кипятильного сосуда и сборника кипятка из нержавеющей стали AISI 304



СЕРИЯ: КЭ-01-25 А/ КЭ-01-50 А/ КЭ-01-100 А

МОДЕЛЬ	ГАБАРИТЫ, мм	ОБЪЕМ КИПЯТИЛЬНОГО СОСУДА, л	ОБЪЕМ СБОРНИКА КИПЯТКА, л	ПРОИЗВОДИТЕЛЬНОСТЬ, л/ч	ВРЕМЯ НАГРЕВА ВОДЫ ДО КИПЕНИЯ, мин	МОЩНОСТЬ, кВт	НАПРЯЖЕНИЕ, В	ВЕС, кг
КЭ-01-25 А	370x420x360	4	2	25	10	3	220	11
КЭ-01-50 А	370x420x360	4	2	50	6	6	380	13
КЭ-01-100 А	370x420x360	4	2	100	3	12	380	13

ПЕЧИ КОНВЕКЦИОННЫЕ

- Корпус и камера печи из нержавеющей стали AISI 430
- Электромеханическая панель управления
- Таймер автоматизирует процесс приготовления
- Дверца из термостойкого стекла
- В комплекте 4 алюминиевых противня



СЕРИЯ: ПК-Э-4/1 А/ ПК-Э-4/1-У А

МОДЕЛЬ	ГАБАРИТЫ, мм	КОЛИЧЕСТВО УРОВНЕЙ ДЛЯ ПРОТИВНЕЙ, шт	РАЗМЕР ПРОТИВНЕЙ, мм	ПАРОВОУЛАЖНЕНИЕ	ДИАПАЗОН РЕГУЛИРОВАНИЯ ТЕМПЕРАТУРЫ, °С	МОЩНОСТЬ, кВт	НАПРЯЖЕНИЕ, В
ПК-Э-4/1 А	560x650x585	4	430x330	нет	+60...+270	3,1	220
ПК-Э-4/1-У А	560x650x585	4	430x330	да	+60...+270	3,1	220








СЕРИЯ: ПК-Э-4/2-У А

Материал жарочной поверхности сталь

МОДЕЛЬ	ГАБАРИТЫ, мм	КОЛИЧЕСТВО УРОВНЕЙ ДЛЯ ПРОТИВНЕЙ, шт	РАЗМЕР ПРОТИВНЕЙ, мм	ПАРОВОУЛАЖНЕНИЕ	ДИАПАЗОН РЕГУЛИРОВАНИЯ ТЕМПЕРАТУРЫ, °С	МОЩНОСТЬ, кВт	НАПРЯЖЕНИЕ, В
ПК-Э-4/2-У А	560x650x585	4	430x330	да	+60...+270	3,1	220

ШАШЛЫЧНИЦЫ ЭЛЕКТРИЧЕСКИЕ


-  Корпус гриля из нержавеющей стали AISI 430
-  Дверь из закаленного стекла с замком фиксатором и резиновым уплотнителем препятствует выходу дыма из камеры
-  Встроенный дымогенератор
-  В основании гриля поддон для сбора жира
-  Карусельный тип загрузки



СЕРИЯ: ГШЭ-4-ГД А

МОДЕЛЬ	ГАБАРИТЫ, мм	КОЛИЧЕСТВО САДОК, шт.	ТЕМПЕРАТУРА, °С	ТАЙМЕР, мин	МОЩНОСТЬ, кВт	НАПРЯЖЕНИЕ, В
ГШЭ-4-ГД А	640x485x530	4	+50...+250	10-60	3,65	220

АППАРАТЫ ПОНЧИКОВЫЕ

-  Корпус из нержавеющей стали AISI 430
-  Дозатор теста позволяет формировать пончики правильной формы при любой густоте теста
-  Съемный дозатор теста из нержавеющей стали AISI 430
-  Специальная решетка в ванне препятствует пригоранию продукта на ТЭНе
-  Кран для слива масла



СЕРИЯ: ПА-200-30 А/ ПА-200-34 А/ ПА-200-46 А

МОДЕЛЬ	ГАБАРИТЫ, мм	ПРОИЗВОДИТЕЛЬНОСТЬ, шт./час	ДИАМЕТР ПОРШНЯ, мм	ОБЪЕМ ФРИТЮРНОЙ ВАННЫ, л	ОБЪЕМ ЗАЛИВАЕМОГО ФРИТЮРА (МАСЛА), л	ОБЪЕМ ДОЗАТОРА, л	ВРЕМЯ РАЗОГРЕВА ФРИТЮРА (МАСЛА) ДО ТЕМПЕРАТУРЫ 190 °С, мин.	МОЩНОСТЬ, кВт	НАПРЯЖЕНИЕ, В
ПА-200-30 А	770x505x550	200	30	16	8	6	25	3,9	220
ПА-200-34 А	770x505x550	200	34	16	8	6	25	3,9	220
ПА-200-46 А	770x505x550	200	46	16	8	6	25	3,9	220



СЕРИЯ: ПА-300-30 А/ ПА-300-34 А/ ПА-300-46 А


МОДЕЛЬ	ГАБАРИТЫ, мм	ПРОИЗВОДИТЕЛЬНОСТЬ, шт./час	ДИАМЕТР ПОРШНЯ, мм	ОБЪЕМ ФРИТЮРНОЙ ВАННЫ, л	ОБЪЕМ ЗАЛИВАЕМОГО ФРИТЮРА (МАСЛА), л	ОБЪЕМ ДОЗАТОРА, л	ВРЕМЯ РАЗОГРЕВА ФРИТЮРА (МАСЛА) ДО ТЕМПЕРАТУРЫ 190 °С, мин.	МОЩНОСТЬ, кВт	НАПРЯЖЕНИЕ, В
ПА-300-30 А	970x505x550	300	30	23	13	6	25	7,8	220
ПА-300-34 А	970x505x550	300	34	23	13	6	25	7,8	220
ПА-300-46 А	970x505x550	300	46	23	13	6	25	7,8	220

АППАРАТЫ ДЛЯ ШАУРМЫ

-  Усилена штанга крепления ножа и нижняя штанга
-  Отдельное включение каждого ТЭНа
-  ТЭНы специальной изогнутой формы
-  Регулировка расстояния между ножом и горелками
-  Наличие отражателей тепла
-  Разборная конструкция ножа




СЕРИЯ: ШЭ-ОЦ-2-РП А/ ШЭ-ОЦ-3-РП А/ ШЭ-ОЦ-4-РП А

-  Корпус оцинкованная сталь

МОДЕЛЬ	ГАБАРИТЫ	ВЕС ОДНОВРЕМЕННО ПРИГОТОВЛЯЕМОГО МЯСА, кг	МОЩНОСТЬ, кВт	НАПРЯЖЕНИЕ, В	ПРИВОД	ВЕС, кг
ШЭ-ОЦ-2-РП А	452x670x785	20	3	220	ручной	16,8
ШЭ-ОЦ-3-РП А	452x670x926	30	4,5	220	ручной	19,17
ШЭ-ОЦ-4-РП А	452x670x1082	30	6	220	ручной	22,13






СЕРИЯ: ШЭ-Н-2-РП А/ШЭ-Н-3-РП А/ШЭ-Н-4-РП А

-  Корпус нержавеющая сталь AISI 430

МОДЕЛЬ	ГАБАРИТЫ	ВЕС ОДНОВРЕМЕННО ПРИГОТОВЛЯЕМОГО МЯСА, кг	МОЩНОСТЬ, кВт	НАПРЯЖЕНИЕ, В	ПРИВОД	ВЕС, кг
ШЭ-Н-2-РП А	452x670x785	20	3	220	ручной	16,8
ШЭ-Н-3-РП А	452x670x926	30	4,5	220	ручной	19,17
ШЭ-Н-4-РП А	452x670x1082	30	6	220	ручной	22,13

ПРИВОД ДЛЯ АППАРАТА ШАУРМЫ ЭЛЕКТРИЧЕСКИЙ


-  Материал корпуса нержавеющая сталь AISI 430
-  Защита от перекоса ножа
-  Автономный выключатель





СЕРИЯ: ПШЭ-1 А


МОДЕЛЬ	ГАБАРИТЫ	СКОРОСТЬ ВРАЩЕНИЯ ВАЛА, об./мин.	МОЩНОСТЬ, кВт	НАПРЯЖЕНИЕ, В	ВЕС, кг
ПШЭ-1 А	152x100x144	2	0,012	220	1,9

ЧЕБУРЕЧНИЦЫ ЭЛЕКТРИЧЕСКИЕ

 Корпус из нержавеющей стали AISI 430


 Специальная решетка в ванне препятствует пригоранию продукта на ТЭНе

 Съемный блок управления

 Пределы регулирования температуры, +50...+190 °C



СЕРИЯ: ЧЭ-2Е А


 Ванна-нержавеющая емкость GN-1/1 глубиной 150 мм

 Одновременное приготовление чебуреков в ванне 2шт.

МОДЕЛЬ	ГАБАРИТЫ, мм	ПРОИЗВОДИТЕЛЬ-НОСТЬ, шт./час	ОБЪЕМ ФРИТЮРНОЙ ВАННЫ, л	ОБЪЕМ ЗАЛИВАЕМОГО ФРИТЮРА (МАСЛА), л	ВРЕМЯ ПРИГОТОВЛЕНИЯ ЧЕБУРЕКА, мин.	МОЩНОСТЬ, кВт	НАПРЯЖЕНИЕ, В	ВЕС, кг
ЧЭ-2Е А	605x327x273	16...20	14	6-7	+50...+190	3,9	220	6

СЕРИЯ: ЧЭ-4 А




 Кран для слива масла

 Одновременное приготовление чебуреков в ванне 4шт

МОДЕЛЬ	ГАБАРИТЫ, мм	ПРОИЗВОДИТЕЛЬ-НОСТЬ, шт./час	ОБЪЕМ ФРИТЮРНОЙ ВАННЫ, л	ОБЪЕМ ЗАЛИВАЕМОГО ФРИТЮРА (МАСЛА), л	ВРЕМЯ ПРИГОТОВЛЕНИЯ ЧЕБУРЕКА, мин.	МОЩНОСТЬ, кВт	НАПРЯЖЕНИЕ, В	ВЕС, кг
ЧЭ-4 А	930x505x270	36...40	14	6-7	+50...+190	2x3,9	220	12,67

СЕРИЯ: ЧЭ-2 А



 Кран для слива масла

 Одновременное приготовление чебуреков в ванне 2шт

МОДЕЛЬ	ГАБАРИТЫ, мм	ПРОИЗВОДИТЕЛЬ-НОСТЬ, шт./час	ОБЪЕМ ФРИТЮРНОЙ ВАННЫ, л	ОБЪЕМ ЗАЛИВАЕМОГО ФРИТЮРА (МАСЛА), л	ВРЕМЯ ПРИГОТОВЛЕНИЯ ЧЕБУРЕКА, мин.	МОЩНОСТЬ, кВт	НАПРЯЖЕНИЕ, В	ВЕС, кг
ЧЭ-2 А	730x505x270	16...20	6	6-7	+50...+190	3,9	220	8,8

ШКАФЫ ЖАРОЧНЫЕ



СЕРИЯ: ШЖЭ-2-2

МОДЕЛЬ	ГАБАРИТЫ, мм	ЭЛЕКТРИЧЕСКАЯ МОЩНОСТЬ, кВт	НОМИНАЛЬНОЕ НАПРЯЖЕНИЕ, В	ДУХОВОЙ ШКАФ	ВЕС, кг
ШЖЭ-2-2	1230x935x1000	10,8	380	2 секции нерж. сталь + крашенный металл	230



СЕРИЯ: ШЖЭ-3-1

МОДЕЛЬ	ГАБАРИТЫ, мм	ЭЛЕКТРИЧЕСКАЯ МОЩНОСТЬ, кВт	НОМИНАЛЬНОЕ НАПРЯЖЕНИЕ, В	ДУХОВОЙ ШКАФ	ВЕС, кг
ШЖЭ-3-1	1230x935x1370	16,2	380	3 секции нерж. сталь	320



СЕРИЯ: ШЖЭ-3-2

МОДЕЛЬ	ГАБАРИТЫ, мм	ЭЛЕКТРИЧЕСКАЯ МОЩНОСТЬ, кВт	НОМИНАЛЬНОЕ НАПРЯЖЕНИЕ, В	ДУХОВОЙ ШКАФ	ВЕС, кг
ШЖЭ-3-2	1230x935x1370	16,2	380	3 секции нерж. сталь + крашенный металл	285

ШКАФЫ ЖАРОЧНО-ПЕКАРСКИЕ



СЕРИЯ: ШЖЭ-1-11 МХ

МОДЕЛЬ	ГАБАРИТЫ, мм	ЭЛЕКТРИЧЕСКАЯ МОЩНОСТЬ, кВт	МАТЕРИАЛ	ВЕС, кг
ШЖЭ-1-11 МХ	840x900x1080	4,8	Лицевая часть - нержавеющая сталь. Камера - углеродистая сталь	95



СЕРИЯ: ШЖЭ-2-11 МХ

МОДЕЛЬ	ГАБАРИТЫ, мм	ЭЛЕКТРИЧЕСКАЯ МОЩНОСТЬ, кВт	МАТЕРИАЛ	ВЕС, кг
ШЖЭ-2-11 МХ	840x900x1510	9,6	Лицевая часть - нержавеющая сталь. Камера - углеродистая сталь	155



СЕРИЯ: ШЖЭ-3-1 МХ

МОДЕЛЬ	ГАБАРИТЫ, мм	ЭЛЕКТРИЧЕСКАЯ МОЩНОСТЬ, кВт	МАТЕРИАЛ	ВЕС, кг
ШЖЭ-3-1 МХ	840x900x1500	14,4	Лицевая часть - нержавеющая сталь. Камера - углеродистая сталь	195

ШКАФЫ РАССТОЕЧНЫЕ



СЕРИЯ: ШРЭ-4-1-МХ/ ШРЭ-6-1-МХ

МОДЕЛЬ	ГАБАРИТЫ, мм	КОЛИЧЕСТВО СЕКЦИЙ	КОЛИЧЕСТВО ПОЛОК	ПОЛЕЗНЫЙ ОБЪЕМ КАМЕРЫ, м³	ВЕС, кг
ШРЭ-4-1 МХ	1300x1025x680	2	4	0,39	106
ШРЭ-6-1 МХ	1300x1025x830	2	6	0,54	127



СЕРИЯ: ШРЭ-4-11-МХ/ ШРЭ-6-11-МХ

МОДЕЛЬ	ГАБАРИТЫ, мм	КОЛИЧЕСТВО СЕКЦИЙ	КОЛИЧЕСТВО ПОЛОК	ПОЛЕЗНЫЙ ОБЪЕМ КАМЕРЫ, м³	ВЕС, кг
ШРЭ-4-11 МХ	1300x1025x1190	2	4	0,39	145
ШРЭ-6-11 МХ	1300x1025x1340	2	6	0,54	164



СЕРИЯ: ШРЭ-8-1-МХ

МОДЕЛЬ	ГАБАРИТЫ, мм	КОЛИЧЕСТВО СЕКЦИЙ	КОЛИЧЕСТВО ПОЛОК	ПОЛЕЗНЫЙ ОБЪЕМ КАМЕРЫ, м³	ВЕС, кг
ШРЭ-8-1-МХ	600x600x800	1	8	0,1	43

ШКАФЫ РАССТОЕЧНЫЕ

- Корпус камеры нержавеющая сталь AISI 430
- Таймер для автоматизации процесса
- Регулируемые ножки 20мм
- Конструкция шкафа позволяет устанавливать сверху конвекционные печи серии: ПК-Э-4/1 А, ПК-Э-4/1-У А, ПК-Э-4/2-У А
- Температурный режим +30...+85



СЕРИЯ: ШРЭ-10-1 А

- Размер противней 430x330мм
- Одна дверь из термостойкого стекла

МОДЕЛЬ	ГАБАРИТЫ	ВРЕМЯ РАЗОГРЕВА ДО РАБОЧЕЙ ТЕМПЕРАТУРЫ 40°C, мин.	КОЛИЧЕСТВО УРОВНЕЙ ДЛЯ ПРОТИВНЕЙ, шт	МОЩНОСТЬ, кВт	НАПРЯЖЕНИЕ, В	ВЕС, кг
ШРЭ-10-1 А	570x645x1130	20	10	1,2	220	52



СЕРИЯ: ШРЭ-10-2 А

- Размер противней 600x400 мм или GN-1/1
- Две двери из термостойкого стекла

МОДЕЛЬ	ГАБАРИТЫ	ВРЕМЯ РАЗОГРЕВА ДО РАБОЧЕЙ ТЕМПЕРАТУРЫ 40°C, мин.	КОЛИЧЕСТВО УРОВНЕЙ ДЛЯ ПРОТИВНЕЙ, шт	МОЩНОСТЬ, кВт	НАПРЯЖЕНИЕ, В	ВЕС, кг
ШРЭ-10-2 А	760x715x1130	20	10	1,2	220	59

ПАРОКОНВЕКТОМАТЫ





- Температурный режим +30...+270°C
- Дверь из двойного закаленного стекла
- Диапазон установки таймера 10-120 или непрерывно
- Принудительное парообразование инжекторного типа
- Подключение к водопроводу и канализации
- 5 режимов работы
- Электромеханическая панель управления и электронный контроль температуры
- Душирующее устройство



СЕРИЯ: ПКЭ-6-И А/ ПКЭ-10-И А/ ПКЭ-20-И А

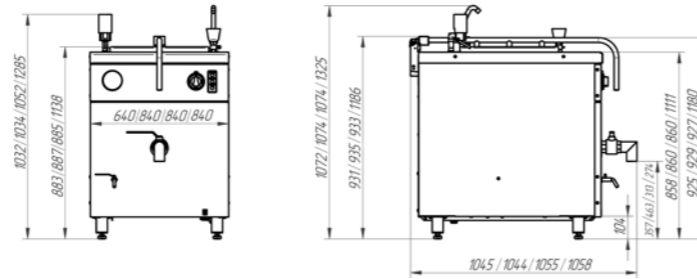
МОДЕЛЬ	ГАБАРИТЫ	КОЛИЧЕСТВО УРОВНЕЙ, шт	РАЗМЕР ПРОТИВНЕЙ, мм	РАСХОД ВОДЫ, л	МОЩНОСТЬ, кВт	НАПРЯЖЕНИЕ, В	ВЕС, кг
ПКЭ-6-И А	810x890x855	6	GN 1/1, 600x400	4	12,5	380	91
ПКЭ-10-И А	810x827(890*)x1175	10	GN 1/1, 600x400	4	18,7	380	126
ПКЭ-20-И А	810x827(890*)x1795	20	GN 1/1 (530x325)	16	32	380	200

КОТЛЫ ПИЩЕВАРОЧНЫЕ ЭЛЕКТРИЧЕСКИЕ

-  Принцип нагрева косвенный, пароводяная рубашка
-  Кран для слива
-  Автоматическое управление тепловым режимом работы от «сухого хода».
-  Кран для мойки



СЕРИЯ: М



МОДЕЛЬ	ГАБАРИТЫ, мм	ЭЛЕКТРИЧЕСКАЯ МОЩНОСТЬ, кВт	НОМИНАЛЬНЫЙ ОБЪЕМ КОТЛА, л	ВЕС, кг
КПЭ-60-М	640x900x860	9	60	95
КПЭ-100-М	840x900x860	18	100	121
КПЭ-160-М	840x900x860	18	160	127
КПЭ-250-М	840x900x1105	18	250	150

КОТЛЫ ПИЩЕВАРОЧНЫЕ ГАЗОВЫЕ

-  Специальная горелка, с электророзжигом
-  Кран для слива
-  Полный газконтроль
-  Кран для мойки
-  Работа от природного (метан) и от баллонного газа (пропан-бутан)



СЕРИЯ: КПГ

МОДЕЛЬ	ГАБАРИТЫ, мм	ГАЗОВАЯ МОЩНОСТЬ, кВт	НОМИНАЛЬНЫЙ ОБЪЕМ КОТЛА, л	ВЕС, кг
КПГ-100-1	860x1000x1120	16	100	102
КПГ-150-1	860x930x1050	21,4	150	170
КПГ-250-1	957x982x1050	36	250	170

ФРИТЮРНИЦЫ ЭЛЕКТРИЧЕСКИЕ





STEEL Материал нержавеющей сталь



СЕРИЯ: ФЭ

МОДЕЛЬ	ГАБАРИТЫ, мм	ЭЛЕКТРИЧЕСКАЯ МОЩНОСТЬ, кВт	ОБЪЕМ, л	ВЕС, кг
ФЭ-1-14	400x860x980	4,1	max 26/рабочий 19	41

МОДЕЛЬ	ГАБАРИТЫ, мм	ЭЛЕКТРИЧЕСКАЯ МОЩНОСТЬ, кВт	ОБЪЕМ, л	ВЕС, кг
ФЭ-2-14	800x860x980	7,6	max 15+15/рабочий 9+9	67

-  Корпус и решетка из нержавеющей стали AISI 430
-  Съемные блоки управления
-  Температурный режим +50...+190
-  Время разогрева масла до 190°C - 15мин

СЕРИЯ: А







МОДЕЛЬ	ГАБАРИТЫ, мм	ФРИТЮРНАЯ ВАННА, мм	ОБЪЕМ ЗАЛИВАЕМОГО МАСЛА (ФРИТЮРА), мм	ОБЪЕМ ФРИТЮРНОЙ СЕТКИ, мм	МОЩНОСТЬ, кВт	НАПРЯЖЕНИЕ, В	ВЕС, кг
ФЭ-1-1/2x200 А	300x568x342	GN-1/2x200	7	5	4	220	6,5
ФЭ-1-1/3x200 А	208x568x342	GN-1/3x200	4	2,5	2,3	220	5,5



МОДЕЛЬ	ГАБАРИТЫ, мм	ФРИТЮРНАЯ ВАННА, мм	ОБЪЕМ ЗАЛИВАЕМОГО МАСЛА (ФРИТЮРА), мм	ОБЪЕМ ФРИТЮРНОЙ СЕТКИ, мм	МОЩНОСТЬ, кВт	НАПРЯЖЕНИЕ, В
ФЭ-2-1/2x200 А	562x568x342	2xGN-1/2x200	2x7	2x5	2x3,9	220
ФЭ-2-1/3x200 А	386x568x342	2xGN-1/3x200	2x4	2x4	2x2,3	220
ФЭ-1-1/1x200 А	562x568x342	GN-1/1x200	15	12	2x4	220

ФРИТЮРНИЦЫ ГАЗОВЫЕ

-  Специальная горелка, с электророзжигом
-  Газовый термостат
-  Полный газконтроль
-  Материал нержавеющая сталь



СЕРИЯ: ФГ-1-14

МОДЕЛЬ	ГАБАРИТЫ, мм	ГАЗОВАЯ МОЩНОСТЬ, кВт	ОБЪЕМ, л	ВЕС, кг
ФГ-1-14	420x800x1040	10,7	max 15/рабочий 9	60



СЕРИЯ: ФГ-2-14

МОДЕЛЬ	ГАБАРИТЫ, мм	ГАЗОВАЯ МОЩНОСТЬ, кВт	ОБЪЕМ, л	ВЕС, кг
ФГ-2-14	840x800x1050	21,4	max 15+15/рабочий 9+9	100

ПАРОВАРКИ









-  1 камера из н/стали
-  Безопасное, плавное открытие дверцы с выпуском пара
-  5 уровней под противни и гасеомкости GN 2/1 650x530 и GN 1/1 325x530
-  Таймер на 120 минут с сигналом
-  Мощный парогенератор из н/стали
-  Подставка из н/стали и противень с перфорацией 650x550x15 мм в комплекте



СЕРИЯ: ПЭ-1

МОДЕЛЬ	ГАБАРИТЫ, мм	ЭЛЕКТРИЧЕСКАЯ МОЩНОСТЬ, кВт	ВЕС, кг
ПЭ-1	860x860x1470	10,7	60

СТОЛЫ ТЕПЛОВЫЕ

-  Максимальная мощность до 2 кВт
-  Поддерживаемая температура до +55°C
-  Поставляется в собранном виде
-  Столешница из нержавеющей стали AISI 430 толщиной 0,8 мм, усиленная подложкой из ЛДСП 16 мм
-  Двойной гиб края металла для безопасной эксплуатации
-  Двери Купе
-  Высота стола 850 мм
-  Регулируемые ножки 30 мм



Центральные

СЕРИЯ: ТСЦ

ДЛИНА, мм	ШИРИНА, мм	
	600	700
900	ТСЦ-1/0906	ТСЦ-1/0907
1000	ТСЦ-11/1006	ТСЦ-11/1007
1100	ТСЦ-11/1106	ТСЦ-11/1107
1200	ТСЦ-11/1206	ТСЦ-11/1207
1300	ТСЦ-11/1306	ТСЦ-11/1307
1400	ТСЦ-11/1406	ТСЦ-11/1407
1500	ТСЦ-11/1506	ТСЦ-11/1507
1600	ТСЦ-11/1606	ТСЦ-11/1607
1700	ТСЦ-11/1706	ТСЦ-11/1707
1800	ТСЦ-11/1806	ТСЦ-11/1807



Пристенные

СЕРИЯ: ТСП

ДЛИНА, мм	ШИРИНА, мм	
	600	700
900	ТСП-1/0906	ТСП-1/0907
1000	ТСП-11/1006	ТСП-11/1007
1100	ТСП-11/1106	ТСП-11/1107
1200	ТСП-11/1206	ТСП-11/1207
1300	ТСП-11/1306	ТСП-11/1307
1400	ТСП-11/1406	ТСП-11/1407
1500	ТСП-11/1506	ТСП-11/1507
1600	ТСП-11/1606	ТСП-11/1607
1700	ТСП-11/1706	ТСП-11/1707
1800	ТСП-11/1806	ТСП-11/1807

ПОЛКИ ТЕПЛОВЫЕ НАСТОЛЬНЫЕ



Разборная конструкция



Материал полки нержавеющая сталь AISI 430 толщиной 0,8 мм



Каркас труба 20x20 мм из нержавеющей стали AISI 430 1,2 мм



СЕРИЯ: ПТН-21

1 ярус



Высота 400мм

ДЛИНА, мм	ШИРИНА, мм		МОЩНОСТЬ, кВт
	300	400	
600	ПТН-21/0603	ПТН-21/0604	1,2
700	ПТН-21/0703	ПТН-21/0704	1,2
800	ПТН-21/0803	ПТН-21/0804	1,2
900	ПТН-21/0903	ПТН-21/0904	1,2
1000	ПТН-21/1003	ПТН-21/1004	2,4
1100	ПТН-21/1103	ПТН-21/1104	2,4
1200	ПТН-21/1203	ПТН-21/1204	2,4
1300	ПТН-21/1303	ПТН-21/1304	2,4
1400	ПТН-21/1403	ПТН-21/1404	3,6
1500	ПТН-21/1503	ПТН-21/1504	3,6
1600	ПТН-21/1603	ПТН-21/1604	3,6
1700	ПТН-21/1703	ПТН-21/1704	3,6
1800	ПТН-21/1803	ПТН-21/1804	3,6

СЕРИЯ: ПТН-22

2 яруса



Высота 800мм



ДЛИНА, мм	ШИРИНА, мм		МОЩНОСТЬ, кВт
	300	400	
600	ПТН-22/0603	ПТН-22/0604	1,2
700	ПТН-22/0703	ПТН-22/0704	1,2
800	ПТН-22/0803	ПТН-22/0804	1,2
900	ПТН-22/0903	ПТН-22/0904	1,2
1000	ПТН-22/1003	ПТН-22/1004	2,4
1100	ПТН-22/1103	ПТН-22/1104	2,4
1200	ПТН-22/1203	ПТН-22/1204	2,4
1300	ПТН-22/1303	ПТН-22/1304	2,4
1400	ПТН-22/1403	ПТН-22/1404	3,6
1500	ПТН-22/1503	ПТН-22/1504	3,6
1600	ПТН-22/1603	ПТН-22/1604	3,6
1700	ПТН-22/1703	ПТН-22/1704	3,6
1800	ПТН-22/1803	ПТН-22/1804	3,6

СЕРИЯ: ПТН-22К

2 яруса, комбинированная, верхний уровень с подогревом, нижний без подогрева




Высота 800мм





ДЛИНА, мм	ШИРИНА, мм		МОЩНОСТЬ, кВт
	300	400	
600	ПТН-22К/0603	ПТН-22К/0604	0,6
700	ПТН-22К/0703	ПТН-22К/0704	0,6
800	ПТН-22К/0803	ПТН-22К/0804	0,6
900	ПТН-22К/0903	ПТН-22К/0904	0,6
1000	ПТН-22К/1003	ПТН-22К/1004	1,2
1100	ПТН-22К/1103	ПТН-22К/1104	1,2
1200	ПТН-22К/1203	ПТН-22К/1204	1,2
1300	ПТН-22К/1303	ПТН-22К/1304	1,2
1390	ПТН-22К/13903	ПТН-22К/13904	1,2
1400	ПТН-22К/1403	ПТН-22К/1404	1,8
1485	ПТН-22К/14803	ПТН-22К/14804	1,8
1500	ПТН-22К/1503	ПТН-22К/1504	1,8
1600	ПТН-22К/1603	ПТН-22К/1604	1,8
1700	ПТН-22К/1703	ПТН-22К/1704	1,8
1800	ПТН-22К/1803	ПТН-22К/1804	1,8
1835	ПТН-22К/18303	ПТН-22К/18304	1,8


ЭЛЕКТРОМЕХАНИЧЕСКОЕ ОБОРУДОВАНИЕ

ПРЕССЫ ДЛЯ ПИЦЦЫ

 Регулировка толщины продукта

 Подпекание продукта с двух сторон

 Высота готового борта кроста 10 мм

 Материал нержавеющей сталь



СЕРИЯ: ПП-МБ-200-1

МОДЕЛЬ	ГАБАРИТЫ, мм	ЭЛЕКТРИЧЕСКАЯ МОЩНОСТЬ, кВт	РЕГУЛИРОВКА ТОЛЩИНЫ ПРОДУКТА, мм	ДИАМЕТР ГОТОВОГО ПРОДУКТА, мм	ВЕС, кг
ПП-МБ-200-1	350x600x900	3	2-8	200	56



СЕРИЯ: ПП-МБ-300-1

МОДЕЛЬ	ГАБАРИТЫ, мм	ЭЛЕКТРИЧЕСКАЯ МОЩНОСТЬ, кВт	РЕГУЛИРОВКА ТОЛЩИНЫ ПРОДУКТА, мм	ДИАМЕТР ГОТОВОГО ПРОДУКТА, мм	ВЕС, кг
ПП-МБ-300-1	350x600x900	3	2-8	300	64





СЕРИЯ: ПП-М-350-1


МОДЕЛЬ	ГАБАРИТЫ, мм	ЭЛЕКТРИЧЕСКАЯ МОЩНОСТЬ, кВт	РЕГУЛИРОВКА ТОЛЩИНЫ ПРОДУКТА, мм	ДИАМЕТР ГОТОВОГО ПРОДУКТА, мм	ВЕС, кг
ПП-М-350-1	350x600x900	3	1-8	350	65





СЕРИЯ: ПП-ЭМ-350-1


 Регулировка толщины продукта

 Новая механика пресса

 Развивает усилие более 2 тонн

 Подпекание продукта с двух сторон


 Сверхточные цифровые терморегуляторы

 Материал нержавеющей сталь

МОДЕЛЬ	ГАБАРИТЫ, мм	ЭЛЕКТРИЧЕСКАЯ МОЩНОСТЬ, кВт	РЕГУЛИРОВКА ТОЛЩИНЫ ПРОДУКТА, мм	ДИАМЕТР ГОТОВОГО ПРОДУКТА, мм	ВЕС, кг
ПП-ЭМ-350-1	420x620x700	3,6	1-8	350	110


МУКОПРОСЕИВАТЕЛИ

 Съемный бункер из нержавеющей стали AISI 430

 Сито из черной стали с магнитными свойствами

 Возможно подключение пускового устройства с кнопками выкл/вкл (приобретается отдельно)

 Размер ячейки сита 1,2ммx1,2мм


 Диаметр проволоки сита 0,32мм




СЕРИЯ: МП-В-40 А


МОДЕЛЬ	ГАБАРИТЫ, мм	ПРОИЗВОДИТЕЛЬНОСТЬ, кг/час	ЕМКОСТЬ ЗАГРУЗОЧНОГО БУНКЕРА, л	КОЛИЧЕСТВО ОДНОВРЕМЕННО ЗАГРУЖАЕМОЙ МУКИ, кг	МОЩНОСТЬ, кВт	НАПРЯЖЕНИЕ, В	ВЕС, кг
МП-В-40 А	452x620x870	150	40	5	0,18	380	34


КАРТОФЕЛЕЧИСТКИ

 Сварная конструкция

 Пульт управления

 Каркас из окрашенной стали

 Виброгасящие опоры


 Загрузочная камера из нержавеющей стали AISI 430




СЕРИЯ: КЧ-150 А/ КЧ-300 А

МОДЕЛЬ	ГАБАРИТЫ, мм	ПРОИЗВОДИТЕЛЬНОСТЬ, кг/час	КОЛИЧЕСТВО ЗАГРУЖАЕМЫХ КОРНЕПЛОДОВ, кг	МОЩНОСТЬ, кВт	НАПРЯЖЕНИЕ, В	ВЕС, кг
КЧ-150 А	675x605x838	150	7	0,37	380	57,9
КЧ-300 А	675x605x888	300	10	0,55	380	52


ХЛЕБОРЕЗКИ

 Нож серповидной формы из закаленной нержавеющей стали AISI 430

 Идеально ровные ломтики как свежего, так и суточного хлеба



СЕРИЯ: XM-300 А

 Материал корпуса нержавеющая сталь AISI 430

МОДЕЛЬ	ГАБАРИТЫ, мм	ТОЛЩИНА НАРЕЗАНИЯ, мм	ПРОИЗВОДИТЕЛЬНОСТЬ, буханок/ час	МОЩНОСТЬ, кВт	НАПРЯЖЕНИЕ, В	ВЕС, кг
XM-300 А	1050x560x590	5/10/15/20	ломтик 20мм x 300 ломтик 15мм x 220 ломтик 10мм x 160 ломтик 5мм x 100	0,37	380	45




СЕРИЯ: XM-300 КР А


 Материал корпуса окрашенная сталь


МОДЕЛЬ	ГАБАРИТЫ, мм	ТОЛЩИНА НАРЕЗАНИЯ, мм	ПРОИЗВОДИТЕЛЬНОСТЬ, буханок/ час	МОЩНОСТЬ, кВт	НАПРЯЖЕНИЕ, В	ВЕС, кг
XM-300 КР А	1050x560x590	5/10/15/20	ломтик 20мм x 300 ломтик 15мм x 220 ломтик 10мм x 160 ломтик 5мм x 100	0,37	380	45


МОДУЛИ ТРАНСПОРТЕРА


 Рабочая поверхность из нержавеющей стали AISI 430

 Каркас из нержавеющей трубы сечением 40x40 мм AISI 201

 Минимальный уровень шума конвейерной ленты из тканевого основания и верхнего ПВХ слоя

 Ножи регулируются по высоте ±20мм

 Ширина ленты 450мм

 Лента транспортера вогнутой формы препятствует растеканию пролитых жидкостей



МОДУЛЬ ВЕДУЩИЙ 1М

МОДЕЛЬ	ГАБАРИТЫ, мм	НОМИНАЛЬНОЕ НАПРЯЖЕНИЕ, В	ЧАСТОТА ТОКА, Гц	МОЩНОСТЬ, кВт	СКОРОСТЬ ДВИЖЕНИЯ ЛЕНТЫ, м/с	МАКСИМАЛЬНАЯ НАГРУЗКА НА ЛЕНТУ, кг/пог. м	ВЕС, кг
TM-B-01 А	1000x765x880	380	50	0,38	0,2	15	93



МОДУЛЬ НАТЯЖНОЙ 1М

МОДЕЛЬ	ГАБАРИТЫ, мм	ВЕС, кг
TM-H-01 А	1030x600x850	55



МОДУЛЬ ПРОМЕЖУТОЧНЫЙ 1М

МОДЕЛЬ	ГАБАРИТЫ, мм	ВЕС, кг
TM-P-01 А	1015x600x850	44









МОДУЛЬ ПРОМЕЖУТОЧНЫЙ 2М

МОДЕЛЬ	ГАБАРИТЫ, мм	ВЕС, кг
TM-P-02 А	2015x600x850	70

СТАНЦИИ ДЛЯ ПРИГОТОВЛЕНИЯ ПИЦЦЫ

СТАНЦИИ ДЛЯ ПРИГОТОВЛЕНИЯ БУРГЕРОВ И ХОТ-ДОГОВ


-  Плавное закрывание выдвижных ящиков
-  Защитное стекло
-  Ящики GN1/1 x150мм-2шт., GN1/2 x150мм-1шт
-  Корпус станции выполнен из пищевой нержавеющей стали AISI430
-  Встроенный контроллер управления температурным режимом с возможностью программирования
-  Подходит для установки на рабочее пространство комбигриля КАУМАН и гриля контактного электрического КАУМАН

СЕРИЯ: СП-БХ-900-01-ЛБ А/ СП-БХ-900-01 А



МОДЕЛЬ	ГАБАРИТЫ, мм	НАПРЯЖЕНИЕ, В	ЧАСТОТА ТОКА, Гц	МОЩНОСТЬ ХОЛОДИЛЬНОЙ КАМЕРЫ, кВт	МАКСИМАЛЬНО ДОПУСТИМАЯ МОЩНОСТЬ, кВт	ТЕМПЕРАТУРА В ОХЛАЖДАЕМОМ ОБЪЕМЕ, °С	КОМПЛЕКТАЦИЯ
СП-БХ-900-01-ЛБ А	900x750x1425	220	50	0,4	4	+2...+6	Лайт-бокс в комплекте
СП-БХ-900-01 А	900x750x1425	220	50	0,4	4	+2...+6	Лайт-бокс приобретается отдельно

СЕРИЯ: СП-БХ-900-02-ЛБ А

-  Столешница предусматривает установку грилей в два уровня: КАУМАН КГЭ-6-Н А и КАУМАН ГР-1-5 А



МОДЕЛЬ	ГАБАРИТЫ, мм	НАПРЯЖЕНИЕ, В	ЧАСТОТА ТОКА, Гц	МОЩНОСТЬ ХОЛОДИЛЬНОЙ КАМЕРЫ, кВт	МАКСИМАЛЬНО ДОПУСТИМАЯ МОЩНОСТЬ, кВт	ТЕМПЕРАТУРА В ОХЛАЖДАЕМОМ ОБЪЕМЕ, °С	КОМПЛЕКТАЦИЯ
СП-БХ-900-02-ЛБ А	900x750x1575	220	50	0,4	4	+2...+6	Лайт-бокс в комплекте



СЕРИЯ: СП-БХ-1235-01-ЛБ А/ СП-БХ-1235-01 А

МОДЕЛЬ	ГАБАРИТЫ, мм	НАПРЯЖЕНИЕ, В	ЧАСТОТА ТОКА, Гц	МОЩНОСТЬ ХОЛОДИЛЬНОЙ КАМЕРЫ, кВт	МАКСИМАЛЬНО ДОПУСТИМАЯ МОЩНОСТЬ, кВт	ТЕМПЕРАТУРА В ОХЛАЖДАЕМОМ ОБЪЕМЕ, °С	КОМПЛЕКТАЦИЯ
СП-БХ-1235-01-ЛБ А	1235x750x1425	220	50	0,4	4	+2...+6	Лайт-бокс в комплекте
СП-БХ-1235-01 А	1235x750x1425	220	50	0,4	4	+2...+6	Лайт-бокс приобретается отдельно

СЕРИЯ: СП-БХ-1235-01-Т-ЛБ А


-  Станция оснащена дополнительным независимым термометром





МОДЕЛЬ	ГАБАРИТЫ, мм	НАПРЯЖЕНИЕ, В	ЧАСТОТА ТОКА, Гц	МОЩНОСТЬ ХОЛОДИЛЬНОЙ КАМЕРЫ, кВт	МАКСИМАЛЬНО ДОПУСТИМАЯ МОЩНОСТЬ, кВт	ТЕМПЕРАТУРА В ОХЛАЖДАЕМОМ ОБЪЕМЕ, °С	КОМПЛЕКТАЦИЯ
СП-БХ-1235-01-Т-ЛБ А	1235x750x1425	220	50	0,4	4	+2...+6	Лайт-бокс в комплекте


ОБОРУДОВАНИЕ ДЛЯ ДЕЗИНФЕКЦИИ И ОЧИСТКИ

РЕЦИРКУЛЯТОРЫ ОБЛУЧАТЕЛИ

 Обеззараживание воздуха в помещениях в присутствии людей

 Не требует обязательного проветривания после работы

 Корпус из нержавеющей стали AISI 430

 Средний срок службы лампы 9000ч

СЕРИЯ: PO-1-8 A/ PO-1-15 A/ PO-1-30 A




МОДЕЛЬ	ГАБАРИТЫ, мм	НАПРЯЖЕНИЕ, В	ЧАСТОТА ТОКА, Гц	МОЩНОСТЬ, кВт	ПРОИЗВОДИТЕЛЬНОСТЬ ВЕНТИЛЯТОРА, м³/ч	МОЩНОСТЬ РТУТНОЙ ЛАМПЫ (шт.)	УФ-С ИЗЛУЧЕНИЕ ОДНОЙ ЛАМПЫ, Вт	ОБЪЕМ ПОМЕЩЕНИЯ ПРИ ВРЕМЕНИ ОБРАБОТКИ 2 ЧАСА, м³
PO-1-8 A	612x150x95	220	50	0,03	30	8	2,4	30
PO-1-15 A	800x150x95	220	50	0,035	35	15	4,9	60
PO-1-30 A	1242x196x130	220	50	0,05	45	30	12	90


СЕРИЯ: PO-2-8 A/ PO-2-15 A/ PO-2-30 A





МОДЕЛЬ	ГАБАРИТЫ, мм	НАПРЯЖЕНИЕ, В	ЧАСТОТА ТОКА, Гц	МОЩНОСТЬ, кВт	ПРОИЗВОДИТЕЛЬНОСТЬ ВЕНТИЛЯТОРА, м³/ч	МОЩНОСТЬ РТУТНОЙ ЛАМПЫ (шт.)	УФ-С ИЗЛУЧЕНИЕ ОДНОЙ ЛАМПЫ, Вт	ОБЪЕМ ПОМЕЩЕНИЯ ПРИ ВРЕМЕНИ ОБРАБОТКИ 2 ЧАСА, м³
PO-2-8 A	612x180x125	220	50	0,04	45	8	2,4	60
PO-2-15 A	800x230x95	220	50	0,05	60	15	4,9	120
PO-2-30 A	1242x326x130	220	50	0,1	90	30	12	180


СТЕРИЛИЗАТОРЫ НОЖЕЙ

 Корпус из нержавеющей стали AISI 430

 Средний срок службы лампы 5000ч

 Увioletовое стекло

 Оснащен таймером с диапазоном от 0 до 60 минут

 Автоматическое отключение работы лампы при открывании двери



СЕРИЯ: SN-1

МОДЕЛЬ	ГАБАРИТЫ, мм	НАПРЯЖЕНИЕ, В	МОЩНОСТЬ, кВт	БАКТЕРИЦИДНЫЙ ПОТОК ЛАМПЫ, Вт	ПРИМЕЧАНИЕ
SN-1-18-P-M A	465x145x605	220	8	0,16	Решетка-держатель (1шт.)+магнитный держатель (1шт.)
SN-1-18-P A	465x145x605	220	8	0,16	Решетка-держатель (1шт.)

СЕРИЯ: SN-2



МОДЕЛЬ	ГАБАРИТЫ, мм	НАПРЯЖЕНИЕ, В	МОЩНОСТЬ, кВт	БАКТЕРИЦИДНЫЙ ПОТОК ЛАМПЫ, Вт	ПРИМЕЧАНИЕ
SN-2-36-P-M A	900x145x605	220	8	0,16	Решетка-держатель (2шт.)+магнитный держатель (2шт.)

СТЕРИЛИЗАТОРЫ СТОЛОВЫХ ПРИБОРОВ

-  Материал стерилизатора нержавеющая сталь AISI 430
-  Автоматическое выключение при открытии ящика
-  Электронное управление
-  Размещение gastronormности GN-1/1-150
-  Средний срок службы лампы 5000ч



СЕРИЯ: ССП-01-НС А







МОДЕЛЬ	ГАБАРИТЫ, мм	НАПРЯЖЕНИЕ, В	МОЩНОСТЬ, кВт	МОЩНОСТЬ БАКТЕРИЦИДНОГО ИЗЛУЧЕНИЯ, Вт	ДЛИНА ВОЛНЫ УЛЬТРАФИОЛЕТОВОГО ИЗЛУЧЕНИЯ, нм	ПРИМЕЧАНИЕ
ССП-01-НС А	395x610x400	220	0,08	2,4	253,7	Закрепляется на любую горизонтальную поверхность



СЕРИЯ: ССП-01-ПС А

МОДЕЛЬ	ГАБАРИТЫ, мм	НАПРЯЖЕНИЕ, В	МОЩНОСТЬ, кВт	МОЩНОСТЬ БАКТЕРИЦИДНОГО ИЗЛУЧЕНИЯ, Вт	ДЛИНА ВОЛНЫ УЛЬТРАФИОЛЕТОВОГО ИЗЛУЧЕНИЯ, нм	ПРИМЕЧАНИЕ
ССП-01-ПС А	395x610x400	220	0,08	2,4	253,7	Монтируется под столешницей шириной 700/800мм

СТОЛЫ-ТУМБЫ СО ВСТРОЕННЫМ СТЕРИЛИЗАТОРОМ СТОЛОВЫХ ПРИБОРОВ

-  Материал стерилизатора нержавеющая сталь AISI 430
-  Регулируемые ножки 20мм
-  Дно и задняя стенка - оцинкованная сталь 1,2мм
-  Верхний ящик – стерилизатор из легированной стали AISI 304
-  Возможность установки GN-1/1-150 в нейтральный ящик и GN-1/1-100 в стерилизатор
-  Электронное управление



СЕРИЯ: СТС-1200-1-А

МОДЕЛЬ	ГАБАРИТЫ, мм	НАПРЯЖЕНИЕ, В	МОЩНОСТЬ, кВт	МОЩНОСТЬ БАКТЕРИЦИДНОГО ИЗЛУЧЕНИЯ, Вт	ДЛИНА ВОЛНЫ УЛЬТРАФИОЛЕТОВОГО ИЗЛУЧЕНИЯ, нм	ПРИМЕЧАНИЕ
СТС-1200-1-А	1200x700x870	220	8	2,4	253,7	Ящик стерилизатор (1шт.)+ нейтральные ящики (2шт.) Распашные двери.

ШКАФЫ ДЛЯ ДЕЗИНФЕКЦИИ ПОСУДЫ

-  Материал шкафа нержавеющая сталь AISI 430
-  Автоматическое отключение бактерицидной лампы при открытии двери
-  Регулируемые ножки



СЕРИЯ: ШДП-950-4 А/ШДП-1200-4 А

МОДЕЛЬ	ГАБАРИТЫ, мм	НАПРЯЖЕНИЕ, В	МОЩНОСТЬ, кВт	ЧАСТОТА ТОКА, Гц	КОЛ-ВО ЛАМП, шт.	БАКТЕРИЦИДНЫЙ ПОТОК ЛАМПЫ, Вт	ПРИМЕЧАНИЕ
ШДП-950-4 А	950x600x1700	230	0,2	50	8x8 Вт	2,4	Полки и решетки приобретаются отдельно
ШДП-1200-4 А	1200x600x1700	230	0,2	50	8x8 Вт	2,4	Полки и решетки приобретаются отдельно

ШКАФЫ ДЛЯ ХРАНЕНИЯ И ДЕЗИНФЕКЦИИ ИНВЕНТАРЯ

-  Материал шкафа нержавеющая сталь AISI 430
-  Вентиляционный патрубок для подключения изделия к вытяжной вентиляционной системе
-  Автоматическое отключение бактерицидной лампы при открытии двери



СЕРИЯ: ШДИ-400-2 А

МОДЕЛЬ	ГАБАРИТЫ, мм	НАПРЯЖЕНИЕ, В	МОЩНОСТЬ, кВт	ЧАСТОТА ТОКА, Гц	КОЛ-ВО ТЭНов, шт.	ТЕМПЕРАТУРА, °С	МОЩНОСТЬ ЛАМПЫ, Вт	БАКТЕРИЦИДНЫЙ ПОТОК ЛАМПЫ, Вт
ШДИ-400-2 А	400x597x2050	230	1,44	50	2x0,7кВт	30-50	8	2,4

ЛИНИИ РАЗДАЧИ ПИТАНИЯ

Линия раздачи KAYMAN PRESTO

ПРИЛАВКИ КАССОВЫЕ KAYMAN PRESTO

- Корпус из нержавеющей стали AISI 430
- Регулируемые ножки 20мм
- Сменная декоративная панель
- Направляющие для подносов в комплекте



СЕРИЯ: ПК

МОДЕЛЬ	ГАБАРИТЫ, мм	ГАБАРИТЫ ДЕКОРАТИВНОЙ ПАНЕЛИ, мм	МОЩНОСТЬ, кВт	НАПРЯЖЕНИЕ, В	КОЛИЧЕСТВО РОЗЕТОК, шт.	ВЕС, кг
ПК-700-02	700x1015x880	700x190	2,2	220	1	43
ПК-1120-02	1120x1015x880	1120x190	2,2	220	1	60
ПК-1200-02	1200x1015x880	1200x190	2,2	220	1	63,1

Возможность комплектования полкой (1-но, 2-х, 3-х ярусной) и светильником под направляющей

СТОЙКА ДЛЯ ПРИБОРОВ KAYMAN PRESTO



СЕРИЯ: СП

- Регулируемые ножки 20мм
- Сборная бескаркасная конструкция

МОДЕЛЬ	ГАБАРИТЫ, мм	ГАБАРИТЫ ДЕКОРАТИВНОЙ ПАНЕЛИ, мм	ГАСТРОЕМКОСТИ, шт.	СЕКЦИИ ДЛЯ СТОЛОВЫХ ПРИБОРОВ, шт.	ВЕС, кг
СП-700-02	700x661x1460	700x190	2xGN1/1 h140мм	5	44

ПРИЛАВКИ НЕЙТРАЛЬНЫЕ УГЛОВЫЕ KAYMAN PRESTO



СЕРИЯ: ПНВН/ПНВШ

- Регулируемые ножки 20мм
- Корпус из нержавеющей стали AISI 430
- Обеспечивает поворот линии раздачи под углом 90°
- Сменная декоративная панель
- Направляющие для подносов в комплекте



МОДЕЛЬ	ГАБАРИТЫ, мм	ГАБАРИТЫ ДЕКОРАТИВНОЙ ПАНЕЛИ, мм	ВЕС, кг
ПНВН-90-02 ВНУТРЕННИЙ УГЛОВОЙ*	1420x881x880	1269x190	53,5
ПНВШ-90-02 ВНЕШНИЙ УГЛОВОЙ	1450x566x880	476x190	43,8

Возможность комплектования светильником под направляющей

ПРИЛАВКИ НЕЙТРАЛЬНЫЕ KAYMAN PRESTO



СЕРИЯ: ПН

- Регулируемые ножки 20мм
- Корпус из нержавеющей стали AISI 430
- Двери купе
- Сменная декоративная панель
- Направляющие для подносов в комплекте

МОДЕЛЬ	ГАБАРИТЫ, мм	ГАБАРИТЫ ДЕКОРАТИВНОЙ ПАНЕЛИ, мм	КОЛИЧЕСТВО РОЗЕТОК, шт.	МОЩНОСТЬ, кВт	ВЕС, кг
ПН-1120-02-О-Л	1120x1015x880	1120x190	2	3	74
ПН-1200-02-О-Л	1200x1015x880	1200x190	2	3	78
ПН-1500-02-О-Л	1500x1015x880	1500x190	2	3	93

Возможность комплектования полкой (1-но, 2-х, 3-х ярусной) и светильником под направляющей

МАРМИТЫ ПЕРВЫХ БЛЮД KAYMAN PRESTO



СЕРИЯ: МР1

- Корпус из нержавеющей стали AISI 430
- Сменная декоративная панель
- Сборная бескаркасная конструкция
- Направляющие для подносов в комплекте
- Регулируемые ножки 20мм
- Температура конфорки +20...+300

МОДЕЛЬ	ГАБАРИТЫ, мм	ГАБАРИТЫ ДЕКОРАТИВНОЙ ПАНЕЛИ, мм	МОЩНОСТЬ, кВт	НАПРЯЖЕНИЕ, В	КОЛИЧЕСТВО КОНФРОК, шт.	ВЕС, кг
MP1-1.700-02-О-Л	700x1015x880	700x190	2	220	1	49,3
MP1-2.1120-02-О-Л	1120x1015x880	1120x190	4	220	2	64
MP1-2.1200-02-О-Л	1200x1015x880	1200x190	4	220	2	64
MP1-3.1500-02-О-Л	1500x1015x880	1500x190	6	220	3	89,4

Возможность комплектования полкой (1-но, 2-х, 3-х ярусной) и светильником под направляющей

МАРМИТЫ ВТОРЫХ БЛЮД KAYMAN PRESTO



СЕРИЯ: МР2

- Корпус из нержавеющей стали AISI 430
- Сменная декоративная панель
- Сборная бескаркасная конструкция
- Направляющие для подносов в комплекте
- Температура конфорки +20...+300
- Регулируемые ножки 20мм
- Двери купе

МОДЕЛЬ	ГАБАРИТЫ, мм	ГАБАРИТЫ ВАННЫ, мм	ГАБАРИТЫ ДЕКОРАТИВНОЙ ПАНЕЛИ, мм	МОЩНОСТЬ ТЭНОВ, кВт	НАПРЯЖЕНИЕ, В	КОЛИЧЕСТВО ГАСТРОЕМКОСТЕЙ, шт.	ТИП ПОДОГРЕВА	ВЕС, кг
MP2-1120-02-ПО	1120x1015x880	970x510x180	1120x190	2x1,2	220	3xGN1/1 h150мм	паровой	70
MP2-1120-02-СО	1120x1015x880	970x510x180	1120x190	3x0,3	220	3xGN1/1 h150мм	сухой	72
MP2-1200-02-ПО	1200x1015x880	970x510x180	1200x190	2x1,2	220	3xGN1/1 h150мм	паровой	73
MP2-1200-02-СО	1200x1015x880	970x510x180	1200x190	3x0,3	220	3xGN1/1 h150мм	сухой	74,5
MP2-1500-02-ПО	1500x1015x880	1310x510x180	1500x190	2x1,2	220	4xGN1/1 h150мм	паровой	76,5
MP2-1500-02-СО	1500x1015x880	1310x510x180	1500x190	3x0,4	220	4xGN1/1 h150мм	сухой	92,5

Возможность комплектования полкой (1-но, 2-х, 3-х ярусной) и светильником под направляющей

МОДУЛЬ ДЕЗИНФЕКЦИИ РУК KAYMAN PRESTO



СЕРИЯ: МДР

- Сменная декоративная панель
- Материал нержавеющей стали AISI 430 толщиной 0,8 мм
- Распашная дверь
- Может быть установлен автономно
- Бесконтактная дезинфекция рук
- Круговое остекление от разбрызгивания воды

МОДЕЛЬ	ГАБАРИТЫ, мм	ГАБАРИТЫ ДЕКОРАТИВНОЙ ПАНЕЛИ, мм	МОЩНОСТЬ, кВт	НАПРЯЖЕНИЕ, В	ВЕС, кг
МДР-1200-02	1200x700x1490	1200x190	3	220	125

ПРИЛAVOK ДЛЯ ПОДОГРЕВА ТAREЛОК KAYMAN PRESTO



СЕРИЯ: ППТ

-  Поддержание тарелок в теплом состоянии
-  Пружинный механизм поддержания тарелок
-  Сменная декоративная панель
-  Корпус из нержавеющей стали AISI 430
-  Регулируемые ножки 20мм
-  Направляющие для подносов в комплекте

МОДЕЛЬ	ГАБАРИТЫ, мм	ГАБАРИТЫ ДЕКОРАТИВНОЙ ПАНЕЛИ, мм	МОЩНОСТЬ, кВт	НАПРЯЖЕНИЕ, В	КОЛИЧЕСТВО СЕКЦИЙ ДЛЯ ТAREЛОК, шт.	ДИАМЕТР ТAREЛОК, мм	ТЕМПЕРАТУРА ПОДОГРЕВА ТAREЛОК, °С	ВМЕСТИМОСТЬ ТAREЛОК, шт.	ВЕС, кг
ПТТ-2.950-02	950x1015x1065	950x190	0,54	220	2x45 тарелок	160...320	+30...+60	90	84,5

Возможность комплектования светильником под направляющей

ПРИЛAVКИ ДЛЯ ГОРЯЧИХ НАПИТКОВ KAYMAN PRESTO



СЕРИЯ: ПГН

-  Сменная декоративная панель
-  Корпус из нержавеющей стали AISI 430
-  Двери купе
-  Регулируемые ножки 20мм
-  Направляющие для подносов в комплекте
-  Сборная бескаркасная конструкция

МОДЕЛЬ	ГАБАРИТЫ, мм	ГАБАРИТЫ ДЕКОРАТИВНОЙ ПАНЕЛИ, мм	МОЩНОСТЬ, кВт	НАПРЯЖЕНИЕ, В	КОЛИЧЕСТВО РОЗЕТОК, шт.	ВЕС, кг
ПГН-1120-02*	1120x1015x880	1120x190	3	220	2	74
ПГН-1120-02-О-Л**	1120x1015x880	1120x190	3	220	2	74
ПГН-1200-02*	1200x1015x880	1200x190	3	220	2	78
ПГН-1200-02-О-Л**	1200x1015x880	1200x190	3	220	2	78
ПГН-1500-02*	1500x1015x880	1500x190	3	220	2	93
ПГН-1500-02-О-Л**	1500x1015x880	1500x190	3	220	2	93
ПГН-1500-02-О-ПР**	1500x1015x880	1500x190	3	220	2	93

* Возможность комплектования светильником под направляющей

** Возможность комплектования полкой (1-но, 2-х, 3-х ярусной) и светильником под направляющей

ПРИЛAVКИ ОХЛАЖДАЕМЫЕ KAYMAN PRESTO



СЕРИЯ: ПО

-  Сменная декоративная панель
-  Направляющие для подносов в комплекте
-  Корпус из нержавеющей стали AISI 430
-  Среднетемпературный режим
-  Регулируемые ножки 20мм
-  Сборная бескаркасная конструкция









МОДЕЛЬ	ГАБАРИТЫ, мм	ГАБАРИТЫ ВАННЫ, мм	ГАБАРИТЫ ДЕКОРАТИВНОЙ ПАНЕЛИ, мм	МОЩНОСТЬ, кВт	НАПРЯЖЕНИЕ, В	КОЛИЧЕСТВО ГАСТРОЕМКОСТЕЙ, шт.	РАБОЧАЯ ТЕМПЕРАТУРА, °С	ВЕС, кг
ПО-1120-02-О-Л*	1120x1015x880	970x510x180	1120x190	0,4	220	3xGN1/1 h150мм	-2...+10	90
ПО-1200-02	1200x1015x880	970x510x180	1200x190	0,4	220	3xGN1/1 h150мм	-2...+10	93,5
ПО-1200-02-О-Л*	1200x1015x880	970x510x180	1200x190	0,4	220	3xGN1/1 h150мм	-2...+10	93,5
ПО-1500-02-О-Л*	1500x1015x880	1310x510x180	1500x190	0,4	220	4xGN1/1 h150мм	-2...+10	103

* Возможность комплектования полкой (1-но, 2-х, 3-х ярусной) и светильником под направляющей

ВИТРИНЫ ХОЛОДИЛЬНЫЕ KAYMAN PRESTO



СЕРИЯ: ВХ

-  Сменная декоративная панель
-  Направляющие для подносов в комплекте
-  Корпус из нержавеющей стали AISI 430
-  Динамическая система охлаждения
-  Среднетемпературный режим
-  Регулируемые ножки 20мм
-  Самозакрывающиеся дверцы со стороны покупателя
-  Внутренняя подсветка витрины

МОДЕЛЬ	ГАБАРИТЫ, мм	ГАБАРИТЫ ДЕКОРАТИВНОЙ ПАНЕЛИ, мм	МОЩНОСТЬ, кВт	НАПРЯЖЕНИЕ, В	ОБЪЕМ ВИТРИНЫ, м³	ПЛОЩАДЬ ВЫКЛАДКИ, м²	ТЕМПЕРАТУРА ПОЛЕЗНОГО ОБЪЕМА, °С	ВЕС, кг
ВХ-1120-02	1120x1015x880	1120x190	0,9	220	0,52	2,28	+2...+10	180
ВХ-1200-02	1200x1015x880	1200x190	0,9	220	0,52	2,28	+2...+10	186
ВХ-1500-02	1500x1015x880	1500x190	0,9	220	0,66	2,96	+2...+10	267

ПОЛКИ KAYMAN PRESTO



Материал нержавеющей сталь AISI 430



Светодиодный светильник в комплекте



СЕРИЯ: П-1 1 ярус

МОДЕЛЬ	ГАБАРИТЫ, мм	МОЩНОСТЬ ЛАМП, Вт	НАПРЯЖЕНИЕ, В	ВЕС, кг
П-1.700-02	700x300x335	5	220	6,34
П-1.755-02	755x300x335	5	220	6,49
П-1.800-02	800x300x335	5	220	6,63
П-1.1000-02	1000x300x335	7	220	7,39
П-1.1120-02	1120x300x335	11	220	7,47
П-1.1200-02	1200x300x335	11	220	7,54
П-1.1500-02	1500x300x335	11	220	7,72



СЕРИЯ: П-2 2 яруса

МОДЕЛЬ	ГАБАРИТЫ, мм	МОЩНОСТЬ ЛАМП, Вт	НАПРЯЖЕНИЕ, В	ВЕС, кг
П-2.700-02	700x300x612	5	220	10,09
П-2.755-02	755x300x612	5	220	10,39
П-2.800-02	800x300x612	5	220	10,66
П-2.1000-02	1000x300x612	7	220	11,99
П-2.1120-02	1120x300x612	11	220	12,31
П-2.1200-02	1200x300x612	11	220	12,68
П-2.1500-02	1500x300x612	11	220	13,75



СЕРИЯ: П-3 3 яруса

МОДЕЛЬ	ГАБАРИТЫ, мм	МОЩНОСТЬ ЛАМП, Вт	НАПРЯЖЕНИЕ, В	ВЕС, кг
П-3.700-02	700x300x832	5	220	11,87
П-3.755-02	755x300x832	5	220	12,43
П-3.800-02	800x300x832	5	220	12,97
П-3.1000-02	1000x300x832	7	220	14,47
П-3.1120-02	1120x300x832	11	220	15,31
П-3.1200-02	1200x300x832	11	220	16,19
П-3.1500-02	1500x300x832	11	220	18,17

НАПРАВЛЯЮЩИЕ ДЛЯ ПОДНОСОВ KAYMAN PRESTO



Направляющая из стали AISI 430



Высота 150мм



Направляющие соединяются в единую поверхность



СЕРИЯ: НН


МОДЕЛЬ	ГАБАРИТЫ, мм	ВЕС, кг
KAYMAN PRESTO 700мм НН	700x315x150	3,9
KAYMAN PRESTO 950мм НН	950x315x150	4,8
KAYMAN PRESTO 1120мм НН	1120x315x150	5,4
KAYMAN PRESTO 1200мм НН	1200x315x150	5,6
KAYMAN PRESTO 1500мм НН	1500x315x150	6,8
KAYMAN PRESTO ПМ ВН 90° НН	1250x315x150	7,6
KAYMAN PRESTO ПМ ВШ 90° НН	500x315x150	0,8

ПАНЕЛИ KAYMAN PRESTO

ПАНЕЛЬ ПЕРЕДНЯЯ ДЛЯ МОДУЛЕЙ KAYMAN PRESTO



Цвет дуб (стандартная поставка)



Цвет венге

ГАБАРИТЫ, мм	ПРИМЕНИМОСТЬ
476x200	ПНВШ-90-02 ВНЕШНИЙ 90°
1269x200	ПНВН-90-02 ВНУТРЕННИЙ 90°
694x200	Подходит для модулей длиной 700мм
943x200	Подходит для модулей длиной 950мм
1113x200	Подходит для модулей длиной 1120мм
1193x200	Подходит для модулей длиной 1200мм
1176x148	НА ФРИЗ модуля длиной 1200мм
1493x148	НА ФРИЗ модуля длиной 1500мм

КОЗЫРЬКИ ДЛЯ ПОЛОК KAYMAN PRESTO

КОЗЫРЬКИ ДЛЯ ПОЛОК 1-ГО ЯРУСА



МОДЕЛЬ	ГАБАРИТЫ, мм
KAYMAN PRESTO (700мм)	700x300
KAYMAN PRESTO (755мм)	755x300
KAYMAN PRESTO (800мм)	800x300
KAYMAN PRESTO (1000мм)	1000x300
KAYMAN PRESTO (1120мм)	1120x300
KAYMAN PRESTO (1200мм)	1200x300
KAYMAN PRESTO (1500мм)	1500x300

КОЗЫРЬКИ ДЛЯ ПОЛОК 2-ГО ЯРУСА



МОДЕЛЬ	ГАБАРИТЫ, мм
KAYMAN PRESTO (700мм)	565x80
KAYMAN PRESTO (755мм)	620x80
KAYMAN PRESTO (800мм)	665x80
KAYMAN PRESTO (1000мм)	865x80
KAYMAN PRESTO (1120мм)	985x80
KAYMAN PRESTO (1200мм)	1065x80
KAYMAN PRESTO (1500мм)	1365x80

Встраиваемая линия раздачи KAYMAN GUSTO

ПРИЛАВОК КАССОВЫЙ KAYMAN GUSTO



СЕРИЯ: ПК

Корпус из нержавеющей стали AISI 430

Регулируемые ножки 20мм

Сборка в правом или левом исполнении

Большой выбор вариантов облицовки

Сборная бескаркасная конструкция

МОДЕЛЬ	ГАБАРИТЫ, мм	ГАБАРИТЫ ДЕКОРАТИВНОЙ ПАНЕЛИ, мм	МОЩНОСТЬ, кВт	НАПРЯЖЕНИЕ, В	КОЛИЧЕСТВО РОЗЕТОК, шт.	ВЕС, кг
ПК-1370-02 (ЛЕВЫЙ/ПРАВЫЙ)	1370x792x815	700x190	2,2	220	1	80

ПРИЛAVКИ НЕЙТРАЛЬНЫЕ УГЛОВЫЕ KAYMAN GUSTO



СЕРИЯ: ПНВШ/ПНВН

Корпус из нержавеющей стали AISI 430

Обеспечивает поворот линии раздачи под углом 90°

Большой выбор вариантов облицовки

Сборная бескаркасная конструкция

МОДЕЛЬ	ГАБАРИТЫ, мм	МОЩНОСТЬ, кВт	НАПРЯЖЕНИЕ, В	КОЛИЧЕСТВО РОЗЕТОК, шт.	ВЕС, кг
ПНВШ-90-02 ВНЕШНИЙ УГЛОВОЙ	1673x635x815	3	220	1	48
ПНВШ-90-02 ВНУТРЕННИЙ УГЛОВОЙ	1618x634x815	3	220	1	58

СТОЙКА ДЛЯ ПРИБОРОВ KAYMAN GUSTO



СЕРИЯ: СП

Корпус из нержавеющей стали AISI 430

Сборная бескаркасная конструкция

Подсветка

Декоративное стекло

МОДЕЛЬ	ГАБАРИТЫ, мм	КОЛИЧЕСТВО СЕКЦИЙ ДЛЯ ПРИБОРОВ, шт.	КОЛИЧЕСТВО ПОЛОК ДЛЯ ХЛЕБА, шт.	ВЕС, кг
СП-774-940-02	774x380x725	4xGN 1/4 h100	1	12,9

МАРМИТЫ ПЕРВЫХ БЛЮД KAYMAN GUSTO



СЕРИЯ: МР1

- Материал нержавеющей стали AISI 430
- Неограниченное количество вариантов декорирования облицовки
- Сборная бескаркасная конструкция
- Регулируемые ножки 20мм
- Встраиваемый модуль
- Температура конфорки +20...+300

МОДЕЛЬ	ГАБАРИТЫ, мм	МОЩНОСТЬ, кВт	НАПРЯЖЕНИЕ, В	КОЛИЧЕСТВО КОНФРОК, шт.	ВЕС, кг
МР1.2-1370-02 ДВУХКОНФРОЧНЫЙ	1370x788x815	4	220	2	98
МР1-3С-1370-02	1370x788x815	6,9	220	3	90

МАРМИТЫ ВТОРЫХ БЛЮД KAYMAN GUSTO



СЕРИЯ: МР2

- Материал нержавеющей стали AISI 430
- Диапазон регулировки температуры +20...+80°C
- Сборная бескаркасная конструкция
- Встраиваемый модуль

МОДЕЛЬ	ГАБАРИТЫ, мм	ГАБАРИТЫ ВАННЫ, мм	МОЩНОСТЬ ТЭНОВ, кВт	НАПРЯЖЕНИЕ, В	КОЛИЧЕСТВО ГАСТРОЕМКОСТЕЙ*, шт.	ТИП ПОДОГРЕВА	ВЕС, кг
МР2-900-1240-02-П	900x700x510	710x510x180	1,2	220	2xGN 1/1 h150мм	паровой	36
МР2-1200-1540-02-П	1200x700x510	1010x510x180	2,42	220	3xGN 1/1 h150мм	паровой	40
МР2-1500-1840-02-П	1500x700x510	1310x510x180	2,42	220	4xGN 1/1 h150мм	паровой	42,6

* Гастроемкости приобретаются отдельно

ПРИЛAVOK ДЛЯ ПОДОГРЕВА ТАРЕЛОК KAYMAN GUSTO



СЕРИЯ: ПТТ

- Поддержание тарелок в теплом состоянии
- Сборная бескаркасная конструкция
- Пружинный механизм поддержания тарелок
- Встраиваемый модуль

МОДЕЛЬ	ГАБАРИТЫ, мм	МОЩНОСТЬ, кВт	НАПРЯЖЕНИЕ, В	КОЛИЧЕСТВО СЕКЦИЙ ДЛЯ ТАРЕЛОК, шт.	ДИАМЕТР ТАРЕЛОК, мм	ТЕМПЕРАТУРА ПОДОГРЕВА ТАРЕЛОК, °C	ВМЕСТИМОСТЬ ТАРЕЛОК, шт.	ВЕС, кг
ПТТ-440-940-02	450x4550x795	0,27	220	1	180...300	+30...+60	45	17

ПОВЕРХНОСТИ ОХЛАЖДАЕМЫЕ KAYMAN GUSTO



СЕРИЯ: ПВО

- Материал нержавеющей стали AISI 430
- Сборная бескаркасная конструкция
- Встраиваемый модуль

МОДЕЛЬ	ГАБАРИТЫ, мм	МОЩНОСТЬ, кВт	НАПРЯЖЕНИЕ, В	РАБОЧАЯ ТЕМПЕРАТУРА, °C	ВЕС, кг
ПВО-900-1240-02	900x700x598	0,4	220	-2...+10	76
ПВО-1200-1540-02	1200x700x598	0,4	220	-2...+10	79
ПВО-1500-1840-02	1500x700x598	0,4	220	-2...+10	82

ПРИЛAVКИ ОХЛАЖДАЕМЫЕ KAYMAN GUSTO



СЕРИЯ: ПО

- Материал нержавеющей стали AISI 430
- Сборная бескаркасная конструкция
- Встраиваемый модуль
- Сливное отверстие для отвода льда

МОДЕЛЬ	ГАБАРИТЫ, мм	МОЩНОСТЬ, кВт	НАПРЯЖЕНИЕ, В	РАБОЧАЯ ТЕМПЕРАТУРА, °C	КОЛИЧЕСТВО GN 1/1 h150, шт.	ВЕС, кг
ПО-900-1240-02	900x700x596	0,4	220	-2...+10	2	62
ПО-1200-1540-02	1200x700x596	0,4	220	-2...+10	3	68
ПО-1500-1840-02	1500x700x596	0,4	220	-2...+10	4	74

* Гастроемкости приобретаются отдельно

ВИТРИНЫ ХОЛОДИЛЬНЫЕ KAYMAN GUSTO



СЕРИЯ: VX

- Корпус из нержавеющей стали AISI 430
- Среднетемпературный режим
- Маятниковые дверцы из оргстекла со стороны покупателя
- Динамическая система охлаждения
- Двери купе (со стороны обслуживающего персонала)
- Внутренняя подсветка витрины
- Полки из закаленного стекла
- Встраиваемый модуль

МОДЕЛЬ	ГАБАРИТЫ, мм	МОЩНОСТЬ, кВт	НАПРЯЖЕНИЕ, В	ОБЪЕМ ВИТРИНЫ, м³	ПЛОЩАДЬ ВЫКЛАДКИ, м²	РАСПОЛОЖЕНИЕ ИСПАРИТЕЛЯ	ТЕМПЕРАТУРА ПОЛЕЗНОГО ОБЪЕМА, °С	ВЕС, кг
VX-900-1240-02-K	900x700x1570	1	220	0,40	1,65	нижнее	+2...+10	130



СЕРИЯ: VX

- Перфорированные полки из нержавеющей стали AISI 430
- Боковые стенки и крыша витрины из стекла толщиной 6 мм
- Встраиваемый модуль
- Динамическая система охлаждения
- Двери купе (со стороны обслуживающего персонала)
- Самозакрывающиеся дверцы со стороны покупателя
- Сборная бескаркасная конструкция

МОДЕЛЬ	ГАБАРИТЫ, мм	МОЩНОСТЬ, кВт	НАПРЯЖЕНИЕ, В	ОБЪЕМ ВИТРИНЫ, м³	ПЛОЩАДЬ ВЫКЛАДКИ, м²	ТЕМПЕРАТУРНЫЙ РЕЖИМ, °С	ВЕС, кг
VX-1200-1370-02	1200x700x1489	0,9	220	0,34	1,6	+2...+10	155
VX-1500-1670-02	1500x700x1489	0,9	220	0,44	2,1	+2...+10	165

ЧАФФИНГ-ДИШИ ПЕРВЫХ И ВТОРЫХ БЛЮД KAYMAN GUSTO

- Встраиваемый модуль
- Подключение к водопроводу и канализации
- Корпус из нержавеющей стали AISI 430
- Шарнирный механизм крышки
- Пульт управления - регулирует включение ТЭНа и температуру нагрева воды
- Тип нагрева - паровой



СЕРИЯ: ЧД1 (ПЕРВЫХ БЛЮД)

МОДЕЛЬ	ГАБАРИТЫ, мм	МОЩНОСТЬ, кВт	НАПРЯЖЕНИЕ, В	ВМЕСТИМОСТЬ, л	РАБОЧАЯ ТЕМПЕРАТУРА В ВАННЕ, °С	ВЕС, кг
ЧД1-10-02	452x452x599	0,63	220	10	100	12



СЕРИЯ: ЧД2 (ВТОРЫХ БЛЮД)

МОДЕЛЬ	ГАБАРИТЫ, мм	МОЩНОСТЬ, кВт	НАПРЯЖЕНИЕ, В	КОЛИЧЕСТВО ГАСТРОЕМКОСТЕЙ, шт.	РАБОЧАЯ ТЕМПЕРАТУРА В ВАННЕ, °С	ВЕС, кг
ЧД2-1.1-150-02	600x450x673	0,63	220	1xGN 1/1 h150мм	100	14

ВИТРИНА ТЕПЛОВАЯ KAYMAN GUSTO



СЕРИЯ: VT

- Материал корпуса нержавеющая сталь AISI 430
- Материал ванны нержавеющая сталь AISI 304
- Светодиодная подсветка
- Встраиваемый модуль
- Корпус витрины из закаленного стекла
- Тип подогрева сухой + паровой + ИК лампа

МОДЕЛЬ	ГАБАРИТЫ, мм	МОЩНОСТЬ ТЭНОВ, кВт	НАПРЯЖЕНИЕ, В	КОЛИЧЕСТВО ГАСТРОЕМКОСТЕЙ*, шт.	КОЛИЧЕСТВО ТЭНОВ, шт.	ПРЕДЕЛЫ РЕГУЛИРОВАНИЯ ТЕМПЕРАТУРЫ, °С	ВЕС, кг
VT-900-1240-02-K	900x700x930	1,53	220	2xGN 1/1 h150мм	3	+20...+80	100

* Гастроемкости приобретаются отдельно

ТУМБЫ-ПОДСТАВКИ KAYMAN GUSTO



СЕРИЯ: ТП/ ТПХ/ ТПЧД



Корпус и полки из нержавеющей стали AISI 430



Неограниченное количество вариантов декорирования облицовки



Регулируемые ножки 20мм



Сборная бескаркасная конструкция

МОДЕЛЬ	ГАБАРИТЫ, мм	МОЩНОСТЬ, Вт	НАПРЯЖЕНИЕ, В	ВЕС, кг
ТП-1240-02	1240x828x815	2,4	220	49
ТП-1540-02	1540x828x815	2,4	220	57
ТП-1840-02	1840x828x815	2,4	220	65
ТП-ППТ-940-02	940x828x815	0,5	220	39
ТП-СП-940-02	940x828x815	0,1	220	42
ТПХ-1240-02	1240x828x815	2,4	220	49
ТПХ-1240-02-К	1240x828x815	2,4	220	46
ТПХ-1370-02	1370x828x815	2,4	220	53
ТПХ-1540-02	1540x828x815	2,4	220	57
ТПХ-1670-02	1670x828x815	2,4	220	61
ТПХ-1840-02	1840x828x815	2,4	220	70
ТПЧД+2-1540-02	1540x828x815	2,4	220	57

ПОЛКИ 1-НО ЯРУСНЫЕ И 2-Х ЯРУСНЫЕ KAYMAN GUSTO



СЕРИЯ: П



Корпус и полки из нержавеющей стали AISI 430



Изогнутое стекло в верхней части



МОДЕЛЬ	ГАБАРИТЫ, мм	МОЩНОСТЬ, Вт	НАПРЯЖЕНИЕ, В	ВЕС, кг
П-1-1240-02	1070x330x527	11	220	11,2
П-1-1370-02	1200x330x527	11	220	12,08
П-1-1540-02	1370x330x527	14	220	13,28
П-1-1840-02	1670x330x527	14	220	15,3
П-2-1240-02	1070x330x877	11x2	220	22,51
П-2-1370-02	1200x330x877	11x2	220	24,8
П-2-1540-02	1370x330x877	14x2	220	27,44
П-2-1840-02	1670x330x877	14x2	220	32,42

ПАНЕЛИ ПЕРЕДНИЕ РЕШЕТКИ ДЛЯ ТУМБ-ПОДСТАВОК KAYMAN GUSTO



СЕРИЯ: П



Из натуральной древесины (бук)

МОДЕЛЬ	ГАБАРИТЫ, мм	ВЕС, кг
ПАНЕЛЬ ПЕРЕДНЯЯ РЕШЕТКА ДЛЯ ТУМБЫ-ПОДСТАВКИ KAYMAN GUSTO 940X530 (ДЕРЕВО)	938x530x29	3,2
ПАНЕЛЬ ПЕРЕДНЯЯ РЕШЕТКА ДЛЯ ТУМБЫ-ПОДСТАВКИ KAYMAN GUSTO 1240X530 (ДЕРЕВО)	1238x530x29	4,19
ПАНЕЛЬ ПЕРЕДНЯЯ РЕШЕТКА ДЛЯ ТУМБЫ-ПОДСТАВКИ KAYMAN GUSTO 1370X530 (ДЕРЕВО)	1368x530x29	4,66
ПАНЕЛЬ ПЕРЕДНЯЯ РЕШЕТКА ДЛЯ ТУМБЫ-ПОДСТАВКИ KAYMAN GUSTO 1670X530 (ДЕРЕВО)	1668x530x29	5,25
ПАНЕЛЬ ПЕРЕДНЯЯ РЕШЕТКА ДЛЯ ТУМБЫ-ПОДСТАВКИ KAYMAN GUSTO 1840X530 (ДЕРЕВО)	1838x530x29	6,25
ПАНЕЛЬ ПЕРЕДНЯЯ РЕШЕТКА ДЛЯ ПНВН-90 KAYMAN GUSTO (ДЕРЕВО)	1621x530x29	5,58
ПАНЕЛЬ ПЕРЕДНЯЯ РЕШЕТКА ДЛЯ ПНВШ-90 KAYMAN GUSTO (ДЕРЕВО)	561x530x29	1,87

ПАНЕЛЬ ТОРЦЕВАЯ ДЛЯ ТУМБ-ПОДСТАВОК KAYMAN GUSTO



Из натуральной древесины (бук)

МОДЕЛЬ	ГАБАРИТЫ, мм	ВЕС, кг
ПАНЕЛЬ ТОРЦЕВАЯ ДЛЯ ТУМБЫ-ПОДСТАВКИ KAYMAN GUSTO 788X642 (ДЕРЕВО)	788x642x20	5,7

ПАНЕЛЬ ТОРЦЕВАЯ ДЛЯ ТУМБ-ПОДСТАВОК KAYMAN GUSTO



Материал нержавеющей сталь AISI 430

МОДЕЛЬ	ГАБАРИТЫ, мм	ВЕС, кг
ПАНЕЛЬ ТОРЦЕВАЯ ДЛЯ ТУМБЫ-ПОДСТАВКИ KAYMAN GUSTO 788X642 (НЕРЖ.)	788x642x20	3,87

НАПРАВЛЯЮЩИЕ ДЛЯ ПРИЛАВКОВ НЕЙТРАЛЬНЫХ УГЛОВЫХ KAYMAN GUSTO



Сварная конструкция



Диаметр трубы 25мм



Материал пищевая нержавеющая сталь
AISI 304



СЕРИЯ: НПНВШ-90-02 (для ВНЕШНЕГО УГЛОВОГО)

МОДЕЛЬ	ГАБАРИТЫ, мм	ВЕС, кг
НПНВШ-90-02	310x213,3x103	0,73



СЕРИЯ: НПНВН-90-02/ НПНВН-90-02 (5 ТРУБ) (для ВНУТРЕННЕГО УГЛОВОГО)

МОДЕЛЬ	ГАБАРИТЫ, мм	ВЕС, кг
НПНВН-90-02	2160x392,5x103	8,29
НПНВН-90-02 (5 ТРУБ)	2160x392,5x103	9,82

НАПРАВЛЯЮЩИЕ ДЛЯ ПРИЛАВКОВ НЕЙТРАЛЬНЫХ KAYMAN GUSTO

СЕРИЯ: НП



МОДЕЛЬ	ГАБАРИТЫ, мм	ВЕС, кг
НП-1240-02	1225x392,5x103	5,41
НП-1370-02	1355x392,5x103	5,87
НП-1540-02	1525x392,5x103	6,48
НП-1670-02	1655x392,5x103	6,94
НП-1840-02	1825x392,5x103	7,54
НП-940-02 (5 ТРУБ)	925x392,5x103	5,14
НП-1240-02 (5 ТРУБ)	1225x392,5x103	6,47
НП-1370-02 (5 ТРУБ)	1355x392,5x103	7,04
НП-1540-02 (5 ТРУБ)	1525x392,5x103	7,8
НП-1670-02 (5 ТРУБ)	1655x392,5x103	8,37
НП-1840-02 (5 ТРУБ)	1825x392,5x103	9,13



СЕРИЯ: НПХ

МОДЕЛЬ	ГАБАРИТЫ, мм	ВЕС, кг
НП-1240-02	1225x392,5x103	5,41



СТОЛЕШНИЦЫ ДЛЯ ПРИЛАВКОВ КАССОВЫХ KAYMAN GUSTO



Из натуральной древесины (бук)



Монтируется на тумбу-подставку KAYMAN GUSTO



МОДЕЛЬ	ГАБАРИТЫ, мм	ВЕС, кг
СТОЛЕШНИЦА ДЛЯ ПК KAYMAN GUSTO 1370X900 ЦЕНТР. (ДЕРЕВО)	1370x900x80	13,01
СТОЛЕШНИЦА ДЛЯ ПК KAYMAN GUSTO 1400X900 ЛЕВАЯ (ДЕРЕВО)	1400x900x80	16,2
СТОЛЕШНИЦА ДЛЯ ПК KAYMAN GUSTO 1400X900 ПРАВАЯ (ДЕРЕВО)	1400x900x80	16,2

СТОЛЕШНИЦЫ ДЛЯ МАРМИТОВ 1-Х И 2-Х БЛЮД KAYMAN GUSTO



Из натуральной древесины (бук)



Монтируется на тумбу-подставку KAYMAN GUSTO



МОДЕЛЬ	ГАБАРИТЫ, мм	ВЕС, кг
СТОЛЕШНИЦА ДЛЯ МР1, МР2 KAYMAN GUSTO 1370X450 ЦЕНТР. (ДЕРЕВО) БЕЗ ОТВ. ПОД ПОЛКУ	1370x450x80	14,4
СТОЛЕШНИЦА ДЛЯ МР1, МР2 KAYMAN GUSTO 1370X450 ЦЕНТР. (ДЕРЕВО) С ОТВ. ПОД ПОЛКУ	1370x450x80	14,38

СТОЛЕШНИЦЫ ПРИЛАВКА ДЛЯ ПОДОГРЕВА ТАРЕЛОК KAYMAN GUSTO



Из натуральной древесины (бук)



МОДЕЛЬ	ГАБАРИТЫ, мм	ВЕС, кг
СТОЛЕШНИЦА ДЛЯ ППТ KAYMAN GUSTO 940X900 ЦЕНТР. (ДЕРЕВО)	940x900x80	15,88
СТОЛЕШНИЦА ДЛЯ ППТ KAYMAN GUSTO 970X900 ЛЕВАЯ/ПРАВАЯ (ДЕРЕВО)	970x900x80	16,88

СТОЛЕШНИЦА СТОЙКИ ДЛЯ ПРИБОРОВ KAYMAN GUSTO



Из натуральной древесины (бук)



МОДЕЛЬ	ГАБАРИТЫ, мм	ВЕС, кг
СТОЛЕШНИЦА ДЛЯ СП KAYMAN GUSTO 1000X900 УНИВЕРСАЛЬНАЯ (ДЕРЕВО)	1000x900x80	17,87
СТОЛЕШНИЦА ДЛЯ СП KAYMAN GUSTO 940X900 ЦЕНТР. (ДЕРЕВО)	940x900x80	15,87
СТОЛЕШНИЦА ДЛЯ СП KAYMAN GUSTO 970X900 ЛЕВАЯ (ДЕРЕВО)	970x900x80	16,87
СТОЛЕШНИЦА ДЛЯ СП KAYMAN GUSTO 970X900 ПРАВАЯ (ДЕРЕВО)	970x900x80	16,87

СТОЛЕШНИЦЫ ДЛЯ МАРМИТОВ 2-Х БЛЮД, ПРИЛАВКОВ ОХЛАЖДАЕМЫХ KAYMAN GUSTO



Из натуральной древесины (бук)

МОДЕЛЬ	ГАБАРИТЫ, мм	ВЕС, кг
СТОЛЕШНИЦА ДЛЯ МР2, ПО, ПВГ, ПВО KAYMAN GUSTO 1240X900 ЦЕНТР. (ДЕРЕВО) БЕЗ ОТВ. ПОД ПОЛКУ	1240x900x80	13,01
СТОЛЕШНИЦА ДЛЯ МР2, ПО, ПВГ, ПВО KAYMAN GUSTO 1240X900 ЦЕНТР. (ДЕРЕВО) С ОТВ. ПОД ПОЛКУ	1240x900x80	13
СТОЛЕШНИЦА ДЛЯ МР2, ПО, ПВГ, ПВО KAYMAN GUSTO 1270X900 ЛЕВАЯ (ДЕРЕВО) БЕЗ ОТВ. ПОД ПОЛКУ	1270x900x80	14,01
СТОЛЕШНИЦА ДЛЯ МР2, ПО, ПВГ, ПВО KAYMAN GUSTO 1270X900 ЛЕВАЯ (ДЕРЕВО) С ОТВ. ПОД ПОЛКУ	1270x900x80	14
СТОЛЕШНИЦА ДЛЯ МР2, ПО, ПВГ, ПВО KAYMAN GUSTO 1270X900 ПРАВАЯ (ДЕРЕВО) БЕЗ ОТВ. ПОД ПОЛКУ	1270x900x80	14,01
СТОЛЕШНИЦА ДЛЯ МР2, ПО, ПВГ, ПВО KAYMAN GUSTO 1270X900 ПРАВАЯ (ДЕРЕВО) С ОТВ. ПОД ПОЛКУ	1270x900x80	14
СТОЛЕШНИЦА ДЛЯ МР2, ПО, ПВГ, ПВО KAYMAN GUSTO 1540X900 ЦЕНТР. (ДЕРЕВО) БЕЗ ОТВ. ПОД ПОЛКУ	1540x900x80	14,9
СТОЛЕШНИЦА ДЛЯ МР2, ПО, ПВГ, ПВО KAYMAN GUSTO 1540X900 ЦЕНТР. (ДЕРЕВО) С ОТВ. ПОД ПОЛКУ	1540x900x80	14,8
СТОЛЕШНИЦА ДЛЯ МР2, ПО, ПВГ, ПВО KAYMAN GUSTO 1570X900 ЛЕВАЯ (ДЕРЕВО) БЕЗ ОТВ. ПОД ПОЛКУ	1570x900x80	15,82
СТОЛЕШНИЦА ДЛЯ МР2, ПО, ПВГ, ПВО KAYMAN GUSTO 1570X900 ЛЕВАЯ (ДЕРЕВО) С ОТВ. ПОД ПОЛКУ	1570x900x80	15,81
СТОЛЕШНИЦА ДЛЯ МР2, ПО, ПВГ, ПВО KAYMAN GUSTO 1570X900 ПРАВАЯ (ДЕРЕВО) БЕЗ ОТВ. ПОД ПОЛКУ	1570x900x80	15,82
СТОЛЕШНИЦА ДЛЯ МР2, ПО, ПВГ, ПВО KAYMAN GUSTO 1570X900 ПРАВАЯ (ДЕРЕВО) С ОТВ. ПОД ПОЛКУ	1570x900x80	15,81
СТОЛЕШНИЦА ДЛЯ МР2, ПО, ПВГ, ПВО KAYMAN GUSTO 1840X900 ЦЕНТР. (ДЕРЕВО) БЕЗ ОТВ. ПОД ПОЛКУ	1840x900x80	16,62
СТОЛЕШНИЦА ДЛЯ МР2, ПО, ПВГ, ПВО KAYMAN GUSTO 1840X900 ЦЕНТР. (ДЕРЕВО) С ОТВ. ПОД ПОЛКУ	1840x900x80	16,61
СТОЛЕШНИЦА ДЛЯ МР2, ПО, ПВГ, ПВО KAYMAN GUSTO 1870X900 ЛЕВАЯ (ДЕРЕВО) БЕЗ ОТВ. ПОД ПОЛКУ	1870x900x80	17,62
СТОЛЕШНИЦА ДЛЯ МР2, ПО, ПВГ, ПВО KAYMAN GUSTO 1870X900 ЛЕВАЯ (ДЕРЕВО) С ОТВ. ПОД ПОЛКУ	1870x900x80	17,61
СТОЛЕШНИЦА ДЛЯ МР2, ПО, ПВГ, ПВО KAYMAN GUSTO 1870X900 ПРАВАЯ (ДЕРЕВО) БЕЗ ОТВ. ПОД ПОЛКУ	1870x900x80	17,62
СТОЛЕШНИЦА ДЛЯ МР2, ПО, ПВГ, ПВО KAYMAN GUSTO 1870X900 ПРАВАЯ (ДЕРЕВО) С ОТВ. ПОД ПОЛКУ	1870x900x80	17,61

СТОЛЕШНИЦЫ ДЛЯ ТУМБ-ПОДСТАВОК KAYMAN GUSTO



Из натуральной древесины (бук)

МОДЕЛЬ	ГАБАРИТЫ, мм	ВЕС, кг
СТОЛЕШНИЦА ДЛЯ ТП KAYMAN GUSTO 940X900 ЦЕНТР. (ДЕРЕВО) БЕЗ ОТВ. ПОД ПОЛКУ	940x900x80	19,76
СТОЛЕШНИЦА ДЛЯ ТП KAYMAN GUSTO 970X900 ЛЕВАЯ-ПРАВАЯ (ДЕРЕВО) БЕЗ ОТВ. ПОД ПОЛКУ	970x900x80	20,78
СТОЛЕШНИЦА ДЛЯ ТП KAYMAN GUSTO 1240X900 ЦЕНТР. (ДЕРЕВО) БЕЗ ОТВ. ПОД ПОЛКУ	1240x900x80	26,07
СТОЛЕШНИЦА ДЛЯ ТП KAYMAN GUSTO 1240X900 ЦЕНТР. (ДЕРЕВО) С ОТВ. ПОД ПОЛКУ	1240x900x80	26,07
СТОЛЕШНИЦА ДЛЯ ТП KAYMAN GUSTO 1270X900 ЛЕВАЯ (ДЕРЕВО) С ОТВ. ПОД ПОЛКУ	1270x900x80	27,08
СТОЛЕШНИЦА ДЛЯ ТП KAYMAN GUSTO 1270X900 ЛЕВАЯ-ПРАВАЯ (ДЕРЕВО) БЕЗ ОТВ. ПОД ПОЛКУ	1270x900x80	27,08
СТОЛЕШНИЦА ДЛЯ ТП KAYMAN GUSTO 1270X900 ПРАВАЯ (ДЕРЕВО) С ОТВ. ПОД ПОЛКУ	1270x900x80	27,08
СТОЛЕШНИЦА ДЛЯ ТП KAYMAN GUSTO 1370X900 ЦЕНТР. (ДЕРЕВО) БЕЗ ОТВ. ПОД ПОЛКУ	1370x900x80	28,8
СТОЛЕШНИЦА ДЛЯ ТП KAYMAN GUSTO 1370X900 ЦЕНТР. (ДЕРЕВО) С ОТВ. ПОД ПОЛКУ	1370x900x80	28,8
СТОЛЕШНИЦА ДЛЯ ТП KAYMAN GUSTO 1400X900 ЛЕВАЯ (ДЕРЕВО) С ОТВ. ПОД ПОЛКУ	1400x900x80	29,82
СТОЛЕШНИЦА ДЛЯ ТП KAYMAN GUSTO 1400X900 ЛЕВАЯ-ПРАВАЯ (ДЕРЕВО) БЕЗ ОТВ. ПОД ПОЛКУ	1400x900x80	29,82
СТОЛЕШНИЦА ДЛЯ ТП KAYMAN GUSTO 1400X900 ПРАВАЯ (ДЕРЕВО) С ОТВ. ПОД ПОЛКУ	1400x900x80	29,82
СТОЛЕШНИЦА ДЛЯ ТП KAYMAN GUSTO 1540X900 ЦЕНТР. (ДЕРЕВО) БЕЗ ОТВ. ПОД ПОЛКУ	1540x900x80	32,38
СТОЛЕШНИЦА ДЛЯ ТП KAYMAN GUSTO 1540X900 ЦЕНТР. (ДЕРЕВО) С ОТВ. ПОД ПОЛКУ	1540x900x80	32,38
СТОЛЕШНИЦА ДЛЯ ТП KAYMAN GUSTO 1570X900 ЛЕВАЯ (ДЕРЕВО) С ОТВ. ПОД ПОЛКУ	1570x900x80	33,39
СТОЛЕШНИЦА ДЛЯ ТП KAYMAN GUSTO 1570X900 ЛЕВАЯ-ПРАВАЯ (ДЕРЕВО) БЕЗ ОТВ. ПОД ПОЛКУ	1570x900x80	33,39
СТОЛЕШНИЦА ДЛЯ ТП KAYMAN GUSTO 1570X900 ПРАВАЯ (ДЕРЕВО) С ОТВ. ПОД ПОЛКУ	1570x900x80	33,39
СТОЛЕШНИЦА ДЛЯ ТП KAYMAN GUSTO 1670X900 ЦЕНТР. (ДЕРЕВО) БЕЗ ОТВ. ПОД ПОЛКУ	1670x900x80	33,39
СТОЛЕШНИЦА ДЛЯ ТП KAYMAN GUSTO 1700X900 ЛЕВАЯ-ПРАВАЯ (ДЕРЕВО) БЕЗ ОТВ. ПОД ПОЛКУ	1700x900x80	36,13
СТОЛЕШНИЦА ДЛЯ ТП KAYMAN GUSTO 1840X900 ЦЕНТР. (ДЕРЕВО) БЕЗ ОТВ. ПОД ПОЛКУ	1840x900x80	38,68
СТОЛЕШНИЦА ДЛЯ ТП KAYMAN GUSTO 1840X900 ЦЕНТР. (ДЕРЕВО) С ОТВ. ПОД ПОЛКУ	1840x900x80	38,68
СТОЛЕШНИЦА ДЛЯ ТП KAYMAN GUSTO 1870X900 ЛЕВАЯ (ДЕРЕВО) С ОТВ. ПОД ПОЛКУ	1870x900x80	39,7
СТОЛЕШНИЦА ДЛЯ ТП KAYMAN GUSTO 1870X900 ЛЕВАЯ-ПРАВАЯ (ДЕРЕВО) БЕЗ ОТВ. ПОД ПОЛКУ	1870x900x80	39,7
СТОЛЕШНИЦА ДЛЯ ТП KAYMAN GUSTO 1870X900 ПРАВАЯ (ДЕРЕВО) С ОТВ. ПОД ПОЛКУ	1870x900x80	39,7

СТОЛЕШНИЦЫ ДЛЯ УГЛОВЫХ ПРИЛАВКОВ KAYMAN GUSTO



Из натуральной древесины (бук)

МОДЕЛЬ	ГАБАРИТЫ, мм	ВЕС, кг
СТОЛЕШНИЦА ДЛЯ ПНВН-90 KAYMAN GUSTO 1734x690 (ДЕРЕВО)	1734x690x80	18,56
СТОЛЕШНИЦА ДЛЯ ПНВШ-90 KAYMAN GUSTO 1714x690 (ДЕРЕВО)	1714x690x80	18,31

СТОЛЕШНИЦЫ ДЛЯ ХОЛОДИЛЬНЫХ И ТЕПЛОВЫХ ВИТРИН KAYMAN GUSTO



Из натуральной древесины (бук)

МОДЕЛЬ	ГАБАРИТЫ, мм	ВЕС, кг
СТОЛЕШНИЦА ДЛЯ ВТ-К KAYMAN GUSTO 1240x900 ЦЕНТР. (ДЕРЕВО)	1240x900x80	13,1
СТОЛЕШНИЦА ДЛЯ ВТ-К KAYMAN GUSTO 1270x900 ЛЕВАЯ (ДЕРЕВО)	1240x900x80	13,1
СТОЛЕШНИЦА ДЛЯ ВТ-К KAYMAN GUSTO 1270x900 ПРАВАЯ (ДЕРЕВО)	1240x900x80	13,1
СТОЛЕШНИЦА ДЛЯ ВХ KAYMAN GUSTO 1370x900 ЦЕНТР. (ДЕРЕВО)	1370x900x80	11,24
СТОЛЕШНИЦА ДЛЯ ВХ KAYMAN GUSTO 1400x900 ЛЕВАЯ (ДЕРЕВО)	1400x900x80	12,24
СТОЛЕШНИЦА ДЛЯ ВХ KAYMAN GUSTO 1400x900 ПРАВАЯ (ДЕРЕВО)	1400x900x80	12,24
СТОЛЕШНИЦА ДЛЯ ВХ KAYMAN GUSTO 1670x900 ЦЕНТР. (ДЕРЕВО)	1670x900x80	13,05
СТОЛЕШНИЦА ДЛЯ ВХ KAYMAN GUSTO 1700x900 ЛЕВАЯ (ДЕРЕВО)	1700x900x80	14,05
СТОЛЕШНИЦА ДЛЯ ВХ KAYMAN GUSTO 1700x900 ПРАВАЯ (ДЕРЕВО)	1700x900x80	14,05
СТОЛЕШНИЦА ДЛЯ ВХ-К KAYMAN GUSTO 1240x900 ЦЕНТР. (ДЕРЕВО)	1240x900x80	13,1
СТОЛЕШНИЦА ДЛЯ ВХ-К KAYMAN GUSTO 1270x900 ЛЕВАЯ (ДЕРЕВО)	1270x900x80	13,9
СТОЛЕШНИЦА ДЛЯ ВХ-К KAYMAN GUSTO 1270x900 ПРАВАЯ (ДЕРЕВО)	1270x900x80	13,9

ПОДСВЕТКА ДЛЯ ТУМБ-ПОДСТАВОК KAYMAN GUSTO

СЕРИЯ: ПСВ



МОДЕЛЬ	ГАБАРИТЫ, мм	МОЩНОСТЬ, Вт	НАПРЯЖЕНИЕ, В	ВЕС, кг
ПОДСВЕТКА ДЛЯ ПН KAYMAN GUSTO ПСВ-ПНВШ-02	394x31x55	5	220	0,25
ПОДСВЕТКА ДЛЯ ТУМБ-ПОДСТАВОК KAYMAN GUSTO ПСВ-940-02	544x31x55	7	220	0,3
ПОДСВЕТКА ДЛЯ ТУМБ-ПОДСТАВОК KAYMAN GUSTO ПСВ-1240-02	929x31x55	12	220	0,55
ПОДСВЕТКА ДЛЯ ТУМБ-ПОДСТАВОК KAYMAN GUSTO ПСВ-1370-02	1079x31x55	14	220	0,6
ПОДСВЕТКА ДЛЯ ТУМБ-ПОДСТАВОК KAYMAN GUSTO ПСВ-1540-02	1229x31x55	16	220	0,62
ПОДСВЕТКА ДЛЯ ТУМБ-ПОДСТАВОК KAYMAN GUSTO ПСВ-1670-02	1379x31x55	18	220	0,67
ПОДСВЕТКА ДЛЯ ТУМБ-ПОДСТАВОК KAYMAN GUSTO ПСВ-1840-02	1529x31x55	19	220	0,67

