


LA MARZOCCO



FINELY CRAFTED

— MADE IN ITALY —

GB





ПРОДУКТЫ LA MARZOCCO

ПОСВЯЩЕНО ВСЕМ, КТО
ЦЕНИТ ТРАДИЦИИ И
МАСТЕРСТВО.

ОСНОВАННАЯ В 1927 ДЖУЗЕППЕ И БРУНО БАМБИ, КОМПАНИЯ LA MARZOCCO ВО ФЛОРЕНЦИИ, ИТАЛИЯ, В МЕСТЕ РОЖДЕНИЯ ИТАЛЬЯНСКОГО РЕНЕССАНСА И ДОМЕ ТАКИХ ГЕНИЕВ, КАК ЛЕОНАРДО ДА ВИНЧИ, МИКЕЛАНДЖЕЛО И БРУНЕЛЕСКИ, ТЕХ, КТО СОЗДАЛ ОДНИ ИЗ САМЫХ ЗНАМЕНИТЫХ ПРОИЗВЕДЕНИЙ ИСКУССТВА В МИРЕ.

LA MARZOCCO ЗАРАБОТАЛА МИРОВУЮ РЕПУТАЦИЮ И СЛАВУ, ДЕЛАЯ КРАСИВЫЕ, ВЫСОКОКАЧЕСТВЕННЫЕ, ВЕЛИКОЛЕПНО СКОНСТРУИРОВАННЫЕ И УНИКАЛЬНО РАЗРАБОТАННЫЕ МАШИНЫ ЭСПРЕССО, ОБРАЩАЯ БОЛЬШОЕ ВНИМАНИЕ НА ДЕТАЛИ.

В 1939, ИМЕННО LA MARZOCCO РАЗРАБОТАЛА И ЗАПАНТЕТОВАЛА ПЕРВУЮ КОФЕВАРКУ С ГОРИЗОНТАЛЬНЫМ КОТЛОМ, ЧТО СЕЙЧАС ЯВЛЯЕТСЯ ПРОМЫШЛЕННЫМ СТАНДАРТОМ. ЭТО БЫЛО ПЕРВЫМ ИЗОБРЕТЕНИЕМ ИЗ СЕРИИ ВАЖНЫХ ИННОВАЦИЙ, ТАКИХ, КАК СИСТЕМА ДВОЙНОГО БОЙЛЕРА С ЗАПОЛНЕННЫМИ КОФЕЙНЫМИ ГРУППАМИ.

ТРАДИЦИИ И СТРАСТЬ В ПОИСКЕ КАЧЕСТВА И НАИЛУЧШЕЙ НАДЕЖНОСТИ ЯВЛЯЮТСЯ ФАКТОРАМИ, КОТОРЫЕ ВСЕГДА ОТЛИЧАЛИ И ИНТЕРЕСОВАЛИ КОМПАНИЮ LA MARZOCCO. ДАЖЕ СЕГОДНЯ, ВЫСОКОКВАЛИФИЦИРОВАННЫЙ ПЕРСОНАЛ КОНТРОЛИРУЕТ ВСЕ СТАДИИ ПРОИЗВОДСТВА КАЖДОЙ МАШИНЫ, ИЗГОТОВЛЕННОЙ ВРУЧНУЮ, ПО ЗАКАЗУ ДЛЯ КАЖДОГО КЛИЕНТА.

ТАКИМ ОБРАЗОМ БОЛЬШОЙ ОПЫТ И ПРОФЕССИОНАЛЬНАЯ ГОРДОСТЬ ДЖУЗЕППЕ БАМБИ ЖИВЁТ БОЛЕЕ ЧЕМ 80 ЛЕТ. СЕГОДНЯ LA MARZOCCO ОСТАЕТСЯ КОМПАНИЕЙ, ПРОИЗВОДЯЩЕЙ КОФЕМАШИНЫ ВРУЧНУЮ, ПРЕДЛАГАЯ ВАЖНЫЕ ИННОВАЦИИ В ОБЛАСТИ ТЕХНИЧЕСКОГО ОБОРУДОВАНИЯ ДЛЯ СВОИХ КЛИЕНТОВ И ПРОМЫШЛЕННОСТИ В ЦЕЛОМ.

LA MARZOCO

ХАРАКТЕРИСТИКИ ПРОДУКТА



АВТОСТИМ (СИСТЕМА АВТОМ.ПОДАЧИ ПАРА)

СИСТЕМА ПОДАЧИ ПАРА АВТОМАТИЧЕСКИ
ОСТАНАВЛИВАЮЩАЯСЯ НА ЗАДАННОЙ
ТЕМПЕРАТУРЕ.



ПОДСВЕТКА ГРУППЫ

СВЕТОДИОДНОЕ ОСВЕЩЕНИЕ ПОЗВОЛЯЮЩЕ
ФОКУСИРОВАТЬСЯ НА ЭКСТРАКЦИИ В
ЧАШКЕ.



БЛОК УПРАВЛЕНИЯ КРОНОС

ПАНЕЛЬ С ЦИФРОВЫМ ТАЙМЕРОМ ДЛЯ
СЛЕЖЕНИЯ ЗА ВРЕМЕНЕМ ЭКСТРАКЦИИ
(ВЕРСИЯ AV).



ПОДОГРЕВАТЕЛЬ ЧАШЕК

ПОДДЕРЖИВАЕТ ЧАШКИ В ПРОГРЕТОМ
СОСТОЯНИИ НА ОПРЕДЕЛЕННОЙ
ТЕМПЕРАТУРЕ.



МАНОМЕТР

ПОЗВОЛЯЕТ ВИДЕТЬ РЕАЛЬНОЕ ДАВЛЕНИЕ В
ТОЧКЕ ЭКСТРАКЦИИ.



ДИСПЛЕЙ

ИНТУИТИВНОЕ ПРОГРАММИРОВАНИЕ ДАЕТ
ВОЗМОЖНОСТЬ ЛЕГКО НАСТРАИВАТЬ
ПАРАМЕТРЫ КОФЕМАШИНЫ



СДВОЕННАЯ СИСТЕМА БОЙЛЕРОВ

ОТДЕЛЬНЫЕ БОЙЛЕРЫ ОПТИМИЗИРУЮТ
ПРИГОТОВЛЕНИЕ ЭСПРЕССО И ПОДАЧУ ПАРА



СТЕКЛЯННЫЕ ПАНЕЛИ

ПЕРСОНАЛИЗАЦИЯ ВАШЕЙ МАШИНЫ С
ПРОЗРАЧНЫМИ БОКОВЫМИ
СТЕКЛЯННЫМИ ПАНЕЛЯМИ



РЕГУЛИРУЕМЫЕ НОЖКИ

ПОЗВОЛЯЕТ ПОЛУЧИТЬ ДОСТУП ПОД
МАШИНУ (НА ВЫСОТУ+7,5 СМ)



БОЙЛЕРЫ НА ГРУППЫ

НЕСКОЛЬКО КОФЕЙНЫХ БОЙЛЕРОВ
ПОЗВОЛЯЮТ НАСТРАИВАТЬ ТЕМПЕРАТУРУ
КАЖДОЙ КОФЕЙНОЙ ГРУППЫ



ПОМПЫ ДЛЯ КАЖДОЙ ГРУППЫ

УСТАНОВЛЕННЫЕ ВНУТРИ КАЖДОЙ ГРУППЫ
STRADA EP ШЕСТЕРЕНЧАТЫЕ ПОМПЫ



ЦВЕТ КОРПУСА

ВОЗМОЖНОСТЬ ПРОИЗВОДСТВА КОРПУСА
ЛЮБОГО ЦВЕТА (ТРЕБУЕТСЯ RAL)



КОНТРОЛЛЕР ТЕМПЕРАТУРЫ

ПОЗВОЛЯЕТ ЭЛЕКТРОННО
КОНТРОЛИРОВАТЬ ПРОЦЕСС
ПРИГОТОВЛЕНИЯ ЭСПРЕССО (ДО±0.5°C).



ПОРТОФИЛЬТРЫ И СИТЕЧКИ КОРЗИН

НЕРЖАВЕЮЩАЯ СТАЛЬ ПОРТОФИЛЬТРОВ И
ВЫСОКОТОЧНЫЕ ОТВЕРСТИЯ В СИТЕЧКАХ УЛУЧШАЮТ
КАЧЕСТВО И КОНСИСТЕНЦИЮ ПРИГОТОВЛЯЕМЫХ
НАПИТКОВ



СИСТЕМА ПРЕДВАРИТЕЛЬНОГО НАГРЕВА

ПОВЫШЕНИЕ ПРОИЗВОДИТЕЛЬНОСТИ ПУТЕМ
ПРЕДВАРИТЕЛЬНОГО НАГРЕВА ВОДЫ В
ПАРОВОМ БОЙЛЕРЕ



ЗАПОЛНЕННЫЕ ГРУППЫ

ОБЕСПЕЧИВАЕТ ТЕРМИЧЕСКУЮ
СТАБИЛЬНОСТЬ КАЖДОЙ ЧАШКИ
НЕЗАВИСИМО ОТ ИХ КОЛИЧЕСТВА



ВЫСОКАЯ ГРУППА

ПОЗВОЛЯЕТ ИСПОЛЬЗОВАТЬ МАШИНУ ДЛЯ
ВЫСОКОЙ ПОСУДЫ - ЧАШКИ НА ВЫНОС
(ВЫСОТА ДО +2.5 СМ)



USB

ЗАПИСЬ И ВОСПРОИЗВЕДЕНИЕ ЖЕЛАЕМЫХ
ПАРАМЕТРОВ ДАВЛЕНИЯ



ПОДМЕС ВОДЫ

ПОЗВОЛЯЕТ НАСТРОИТЬ ТЕМПЕРАТУРУ
ВОДЫ ДЛЯ ЧАЯ



РЕЗЕРВУАР ДЛЯ ВОДЫ

ИНТЕГРИРОВАННЫЙ БОЙЛЕР ВОДЫ НА 2.5
ЛИТРА ПОЗВОЛЯЕТ РАБОТАТЬ БЕЗ
ПОДКЛЮЧЕНИЯ К ВОДЕ.

ПЕДАЛЬ

ТЕХНОЛОГИЯ

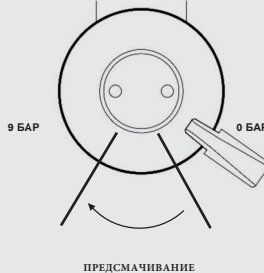
Стандартная механическая педаль LM

Стандартное предсмачивание



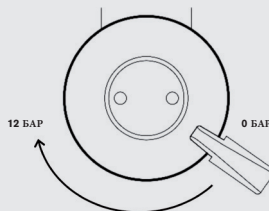
Механическая педаль STRADA

Предсмачивание, контролируемое Бариста



Электрическая педаль STRADA

Повторяющееся профилирование давления через помпу





РАЗРАБОТАН БАРИСТА ДЛЯ БАРИСТА

В ДОПОЛНЕНИИ К ТАКИМ ОТЛИЧИТЕЛЬНЫМ ОСОБЕННОСТЯМ LA MARZOCCO, КАК ЗАПОЛНЕННЫЕ ВОДОЙ КОФЕЙНЫЕ ГРУППЫ, БОЙЛЕРЫ ИЗ НЕРЖАВЕЮЩЕЙ СТАЛИ И PID-СИСТЕМЫ , STRADA - ЭТО НОВАЯ МАШИНА, ПОЗВОЛЯЮЩАЯ БАРИСТА ВПЕРВЫЕ ИМЕТЬ АБСОЛЮТНЫЙ КОНТРОЛЬ НАД ДАВЛЕНИЕМ В ЛЮБОЕ ВРЕМЯ ПРИГОТОВЛЕНИЯ КОФЕ. STRADA - МАШИНА, РАЗРАБОТАННАЯ БАРИСТА ДЛЯ БАРИСТА, СОЗДАННАЯ ЛУЧШЕЙ КОМАНДОЙ LA MARZOCCO ПО ДИЗАЙНУ, В КОТОРУЮ ВХОДИЛИ ВЕДУЩИЕ БАРИСТА, ИНЖЕНЕРЫ И МАРКЕТОЛОГИ МИРА, ЭКСПЕРТЫ В ТАКИХ ОБЛАСТЯХ, КАК ДИЗАЙН И ЭРГОНОМИКА ОБОРУДОВАНИЯ, ПРИГОТОВЛЕНИЯ КАЧЕСТВЕННОГО КОФЕ, ПРОГРАММИРОВАНИЯ И КАЧЕСТВА ОБСЛУЖИВАНИЯ ОБОРУДОВАНИЯ.

ПРЕИМУЩЕСТВА ПРОФИЛИРОВАНИЯ ДАВЛЕНИЯ

ПРОФИЛИРОВАНИЕ ДАВЛЕНИЯ ПОЗВОЛЯЕТ ВАМ ИЗВЛЕКАТЬ РАЗЛИЧНЫЕ КОМПОНЕНТЫ АРОМАТОВ КОФЕ, КОТОРЫЕ ЗАТРАГИВАЮТ БАЛАНС И СТРУКТУРУ КОФЕ И ПОЗВОЛЯЮТ ГОТОВИТЬ БОЛЕЕ ОКРУГЛЫЙ И МЯГКИЙ ЭСПРЕССО, КОТОРЫЙ ОСВЕЩАЕТ - ЯРКОСТЬ, СЛАДКОСТЬ И ДЕЛИКАТНЫЕ НОТКИ. STRADA ПОЗВОЛЯЕТ ВАМ СОЗДАТЬ ПРЕКРАСНЫЙ ВКУС ОДНОГО ТИПА НАПИТКА, НАПРИМЕР ЭСПРЕССО, И ВОСПРОИЗВОДИТЬ АРОМАТ, КОТОРЫЙ ТРУДНО ДОСТИГНУТЬ ПРИ ПОСТОЯННОМ ДАВЛЕНИИ В 9 БАР.

ЕСЛИ УЙТИ ОТ КОНЦЕПЦИИ 25 СЕКУНД И 9 БАР, ТО ОТКРЫВАЮТСЯ БЕСКОНЕЧНЫЕ ВОЗМОЖНОСТИ ИЗМЕНЕНИЯ КАЧЕСТВА И ВКУСА, ЭТО САМОЕ УНИКАЛЬНОЕ УЛУЧШЕНИЕ КОФЕ МАШИН ЭСПРЕССО СЕГОДНЯ. КРОМЕ ТОГО, STRADA ЕЩЕ МОЖЕТ ЗАПОМИНАТЬ И ВОСПРОИЗВОДИТЬ ЖЕЛАЕМОЕ ДАВЛЕНИЕ. ЭТО ОДНА ИЗ ОСНОВНЫХ ОСОБЕННОСТЕЙ, КОТОРАЯ ГАРАНТИРУЕТ ЭФФЕКТИВНОСТЬ, КАЧЕСТВО И ПОСЛЕДОВАТЕЛЬНОСТЬ В ПРИГОТОВЛЕНИИ КОФЕЙНЫХ НАПИТКОВ В ЧАСЫ ПИК В КОФЕЙНЯХ.

STRADA EP
СТАНДАРТНЫЕ ФУНКЦИИ



— *sm* —
КОНСТРУКЦИЯ ИЗ НЕРЖАВЕЮЩЕЙ СТАЛИ
ОТКРЫТЫЕ ГРУППЫ
ИНДИВИДУАЛЬНАЯ БОЙЛЕРНАЯ СИСТЕМА
ИНДИВИДУАЛЬНЫЕ ПМПЫ
PID РЕГУЛЯТОР ТЕМПЕРАТУРЫ
СИСТЕМА ПРЕДНАГРЕВА
ДИСПЛЕЙ LCD И JOG КОЛЕСИКО ПРОГРАММИРОВАНИЯ
ИНТЕРФЕЙСА
ПАРОВОЙ РЫЧАГ
РЕГУЛИРУЕМАЯ ТЕМПЕРАТУРА ГОРЯЧЕГО ЧАЯ
2 ИЛИ 3 ГРУППЫ
— *sm* —

ДОПОЛНИТЕЛЬНЫЕ ВОЗМОЖНОСТИ



STRADA EP

ОТ БАРИСТА И ДЛЯ БАРИСТА



ТЕХНОЛОГИЯ ЭЛЕКТРОННОЙ ПЕДАЛИ (EP)

КОНТРОЛИРУЕМЫЕ ЭЛЕКТРИЧЕСКИ ПМПЫ ОБЕСПЕЧИВАЮТ ТОЧНОЕ, ПРЯМОЕ РЕГУЛИРОВАНИЕ ДАВЛЕНИЯ.
КОНТРОЛЬ ЗА ЧАСТОТОЙ ВРАЩЕНИЯ МОТОРА С КЛАССИЧЕСКИМ ИНТЕРФЕЙСОМ ПЕДАЛИ LA MARZOCCO.
НЕОГРАНИЧЕННЫЙ КОНТРОЛЬ И ПРЯМОЕ УПРАВЛЕНИЕ ДАВЛЕНИЕМ ВО ВРЕМЯ ПРИГОТОВЛЕНИЯ КОФЕ.
УПРАВЛЯЕТСЯ ВРУЧНУЮ БАРИСТА.
ОСОБЕННАЯ СИСТЕМА ЗАПОМИНАНИЯ, ЧТОБЫ ПРОГРАММИРОВАТЬ И ВОСПРОИЗВОДИТЬ ПРОФИЛИ ДАВЛЕНИЯ.

ТЕХНОЛОГИЯ РОТАЦИОННЫХ ПМП

ПРОФИЛИРОВАНИЕ ДАВЛЕНИЯ ПУТЕМ РЕГУЛИРОВАНИЯ ЧАСТОТЫ ВРАЩЕНИЯ ПМП.
ДОПУСКАЕТ ОДНУ ПМП НА ОДНУ ГРУППУ.
КОМПАКТНЫЕ РАЗМЕРЫ ПОЗВОЛЯЮТ ИМЕТЬ ОДНУ ПМП НА ОДНУ ГРУППУ.
ОСНОВНАЯ ПМП НАХОДИТСЯ ВНЕ МАШИНЫ.
КОНСТРУКЦИЯ ПМП ЛЕГКА ДЛЯ СЕРВИСНОГО ОБСЛУЖИВАНИЯ.

ТЕХНОЛОГИЯ ПРОПОРЦИОНАЛЬНЫХ КЛАПАНОВ

ПЕРЕМЕННЫЙ ЭЛЕКТРОМАГНИТНЫЙ КЛАПАН КОНТРОЛИРУЕТ ПАРООТВОД.
БАРИСТА ПОДАЕТ ПАР С ПОМОЩЬЮ РЫЧАГА.

STRADA MP

СТАНДАРТНЫЕ ФУНКЦИИ



— *~* —
КОНСТРУКЦИЯ ИЗ НЕРЖАВЕЮЩЕЙ СТАЛИ
ОТКРЫТЫЕ ГРУППЫ
ИНДИВИДУАЛЬНАЯ БОЙЛЕРНАЯ СИСТЕМА
PID РЕГУЛЯТОР ТЕМПЕРАТУРЫ
СИСТЕМА ПРЕД-НАГРЕВА
ДИСПЛЕЙ LCD И JOG КОЛЕСИКО ДЛЯ
ПРОГРАММИРОВАНИЯ ИНТЕРФЕЙСА

ПАРОВОЙ РЫЧАГ
РЕГУЛИРУЕМАЯ ТЕМПЕРАТУРА ГОРЯЧЕГО ЧАЯ
2 ИЛИ 3 ГРУППЫ

ДОПОЛНИТЕЛЬНЫЕ ВОЗМОЖНОСТИ



СТРАДА МР

ОТ БАРИСТА И ДЛЯ БАРИСТА



ТЕХНОЛОГИЯ МЕХАНИЧЕСКОЙ ПЕДАЛИ (МР)

ПОСТОЯННЫЙ КОНТРОЛЬ ЗА ПОТОКОМ ВОДЫ И ДАВЛЕНИЕМ ЧЕРЕЗ МЕХАНИЧЕСКИЙ ВНУТРЕННИЙ КЛАПАН ПОЗВОЛЯЮТ УПРАВЛЯТЬ ПРЕДВАРИТЕЛЬНЫМ СМАЧИВАНИЕМ. КЛАССИЧЕСКИЙ LA MARZOCCO ИНТЕРФЕЙС ПЕДАЛИ УПРАВЛЯЕТСЯ БАРИСТА ВРУЧНУЮ.

ДАВЛЕНИЕ В РЕЖИМЕ РЕАЛЬНОГО ВРЕМЕНИ.

С ВЫДЕЛЕННЫМИ КОФЕЙНЫМИ БОЙЛЕРАМИ И МАНОМЕТРАМИ ДЛЯ КАЖДОЙ ЗАВАРОЧНОЙ ГРУППЫ, У БАРИСТЫ ЕСТЬ ВОЗМОЖНОСТЬ УПРАВЛЯТЬ ДАВЛЕНИЕМ КОФЕЙНОГО БОЙЛЕРА В РЕЖИМЕ РЕАЛЬНОГО ВРЕМЕНИ ЧЕРЕЗ ЭКСТРАКЦИЮ.

СПЕЦИАЛЬНЫЕ МАНОМЕТРЫ ПОМОГАЮТ ОПРЕДЕЛИТЬ НЕСООТВЕТСТВИЯ НА ВСЕХ СТАДИЯХ ПОМОЛА, ДОЗИРОВАНИЯ ИЛИ ТЕМПЕРОВКИ.

STRADA EE

СТАНДАРТНЫЕ ФУНКЦИИ



— *~* —
КОНСТРУКЦИЯ ИЗ НЕРЖАВЕЮЩЕЙ СТАЛИ
ОТКРЫТЫЕ ГРУППЫ
ИНДИВИДУАЛЬНАЯ БОЙЛЕРНАЯ СИСТЕМА

PID РЕГУЛЯТОР ТЕМПЕРАТУРЫ
СИСТЕМА ПРЕДНАГРЕВА
ДИСПЛЕЙ LCD И JOG КОЛЕСИКО ДЛЯ ПРОГРАММИРОВАНИЯ ИНТЕРФЕЙСА
ПАРОВОЙ РЫЧАГ
РЕГУЛИРУЕМАЯ ТЕМПЕРАТУРА ГОРЯЧЕГО ЧАЯ
2 ИЛИ 3 ГРУППЫ

ДОПОЛНИТЕЛЬНЫЕ ФУНКЦИИ



STRADA EE

ОТ БАРИСТА И ДЛЯ БАРИСТА



ПОЛУАВТОМАТИЧЕСКАЯ (EE) ТЕХНОЛОГИЯ

С ЦЕЛЮ ЗАВЕРШИТЬ ЛИНИЮ МОДЕЛЕЙ STRADA, БЫЛА СОЗДАНА STRADA EE С МЕХАНИЧЕСКИМИ И ЭЛЕКТРОННЫМИ ОСОБЕННОСТЯМИ, А ТАКЖЕ НЕПОВТОРИМЫМ ДИЗАЙНОМ.

ИНИЦИАЛЫ "EE" ЛЕЖАЩИМИ В ОСНОВЕ МОДЕЛИ- ЭТОИНИЦИАЛЫ ОТНОСЯТСЯ К СИСТЕМЕ, ГДЕ ЗАВАРКА АКТИВИРУЕТСЯ ПРОСТЫМ

НАЖАТИЕМ ПЕДАЛИ В ГРУППЕ.

МОДЕЛЬ STRADA "EE" ВКЛЮЧАЕТ В СЕБЯ ПРОПОРЦИОНАЛЬНЫЕ ПАРОВЫЕ КЛАПАНЫ,

С СИСТЕМОЙ, ПРЕПЯТСТВУЮЩЕЙ ОБРАТНОМУ ВСАСЫВАНИЮ





GB /5

СТАНДАРТНЫЕ ФУНКЦИИ



————— *sw* —————
КОНСТРУКЦИЯ ИЗ НЕРЖАВЕЮЩЕЙ СТАЛИ
ДВОЙНАЯ БОЙЛЕРНАЯ СИСТЕМА

НАПОЛНЕННЫЕ ГРУППЫ

PID РЕГУЛЯТОР ТЕМПЕРАТУРЫ

СИСТЕМА ПРЕД-НАГРЕВАНИЯ

ДИСПЛЕЙ LCD И КНОПЧНОЕ ПРОГРАММИРОВАНИЕ ИНТЕРФЕЙСА

2 - 4 ГРУППЫ

ПОЛУАВТОМАТИЧЕСКАЯ (BE), СТАНДАРТНАЯ МЕХАНИЧЕСКАЯ ПЕДАЛЬ (MP)
ИЛИ АВТОМАТИЧЕСКАЯ СИСТЕМА (AV) УПРАВЛЕНИЯ

ДОПОЛНИТЕЛЬНЫЕ ФУНКЦИИ



GB/5

ЛУЧШИЕ ИТАЛЬЯНСКИЕ ТРАДИЦИИ



ПОДНИМАЯ ПЛАНКУ

ИДЕАЛЬНА ДЛЯ КЛАССИЧЕСКИХ И
ЭЛЕГАНТНЫХ КАФЕ

НАЗВАННАЯ В ЧЕСТЬ GIO VANNA VAMBI И РАЗРАБОТАННАЯ В КЛАССИЧЕСКОМ LA MARZOCCO СТИЛЕ, GB/5 СОЧЕТАЕТ ГАРМОНИЧНОСТЬ И МОЩНЫЕ ТЕХНОЛОГИИ С ГРАЦИОЗНЫМИ ЛИНИЯМИ И ИЗГИБАМИ.

GB/5 - НЕДООЦЕНИМЫЙ КОМПАЬОН ДЛЯ ЛЮБОЙ КОФЕЙНИ, ЕЕ НЕПРЕВЗОЙДЕННАЯ ТЕМПЕРАТУРНАЯ СТАБИЛЬНОСТЬ ОБЕСПЕЧИВАЕТ УСТОЙЧИВЫЙ НАГРЕВ ВОДЫ И НУЖНУЮ ТЕМПЕРАТУРУ ПАРА ДАЖЕ В ПИКОВЫЕ ЧАСЫ РАБОТЫ.

FB/80

СТАНДАРТНЫЕ ФУНКЦИИ



————— *sw* —————
КОНСТРУКЦИЯ ИЗ НЕРЖАВЕЮЩЕЙ СТАЛИ
СДВОЕННАЯ БОЙЛЕРНАЯ СИСТЕМА

НАПОЛНЕННЫЕ ГРУППЫ

PID РЕГУЛЯТОР ТЕМПЕРАТУРЫ

СИСТЕМА ПРЕД-НАГРЕВАНИЯ

ДИСПЛЕЙ LCD И КНОПОЧНОЕ ПРОГРАММИРОВАНИЕ ИНТЕРФЕЙСА

2 - 4 ГРУППЫ

ПОЛУАВТОМАТИЧЕСКАЯ (EE) СТАНДАРТНАЯ МЕХАНИЧЕСКАЯ ПЕДАЛЬ (MP) ИЛИ
АВТОМАТИЧЕСКАЯ СИСТЕМА (AV) УПРАВЛЕНИЯ

КОМПОЗИТНЫЕ ПАНЕЛИ НА КОРПУСЕ В СТАНДАРТНОМ КРАСНОМ ЦВЕТЕ
ДОПОЛНИТЕЛЬНЫЕ ЦВЕТА ДЛЯ КЛИЕНТОВ (RAL)

ДОПОЛНИТЕЛЬНЫЕ ФУНКЦИИ



FB/80

ВЫСОКИЕ ТЕХНОЛОГИИ И СТИЛЬ



ВЫСШЕЕ МАСТЕРСТВО

ИДЕАЛЬНА ДЛЯ ТЕХ МЕСТ, ГДЕ КАЧЕСТВО КОФЕ И ДИЗАЙН ОДИНАКОВО ВАЖНЫ.

LA MARZOCCO ПРЕДСТАВИЛА МОДЕЛЬ FB/80, ЧТОБЫ ОЗНАМЕНОВАТЬ СВОЮ 80-Ю ГОДОВЩИНУ. ЭТА МОДЕЛЬ - ВЕЛИКОЛЕПНОЕ МАСТЕРСТВО ВНУТРЕННИХ СИСТЕМ GB/5, ПОМЕЩЕННЫЙ В РЕЛЬЕФНЫЙ И КРАСОЧНЫЙ СИЛУЭТ. FB/80 СОЕДИНЯЕТ ПЕРЕДОВЫЕ ТЕХНОЛОГИИ С ВНИМАНИЕМ К ДЕТАЛЯМ, СТРЕМЛЕНИЕ LA MARZOCCO К СОВЕРШЕНСТВУ, ЭТО И ЕСТЬ ВЫРАЖЕНИЕ ПРЕВОСХОДСТВА.

LINEA PB

СТАНДАРТНЫЕ ФУНКЦИИ



КОНСТРУКЦИЯ ИЗ НЕРЖАВЕЮЩЕЙ СТАЛИ
СДВОЕННАЯ БОЙЛЕРНАЯ СИСТЕМА
НАПОЛНЕННЫЕ ГРУППЫ
PID РЕГУЛЯТОР ТЕМПЕРАТУРЫ
ДИСПЛЕЙ LCD И КНОПОЧНОЕ ПРОГРАМИРОВАНИЕ ИНТЕРФЕЙСА
ОЧЕНЬ ЛЕГКАЯ В ОБРАЩЕНИИ
2 - 4 ГРУППЫ
СТАНДАРТНАЯ МЕХАНИЧЕСКАЯ ПЕДАЛЬ (MP) ИЛИ АВТОМАТИЧЕСКАЯ СИСТЕМА (AV)



ДОПОЛНИТЕЛЬНЫЕ ВОЗМОЖНОСТИ



LINEA PB

ЗАХВАТЫВАЯ ПРОШЛОЕ И ПРЕДСТАВЛЯЯ БУДУЩЕЕ



МОЩНАЯ РАБОЧАЯ "ЛОШАДКА"

ПЕРЕДЕЛАННАЯ КЛАССИКА LA MARZOCCO

LINEA PB, РАЗРАБОТАНА И НАЗВАНА В ЧЕСТЬ ПРИЗНАНИЯ ЗАСЛУГ ПЬЕРО ВАМБИ, МОДЕЛЬ ПЕРЕДЕЛАНА В ЛУЧШИХ ТРАДИЦИЯХ КЛАССИЧЕСКИХ LINEA, КОТОРАЯ ЯВЛЯЕТСЯ ИКОНОЙ LA MARZOCCO И КОТОРАЯ ЛИДИРУЕТ НА РЫНКЕ УЖЕ БОЛЕЕ 20 ЛЕТ.

В ДОПОЛНЕНИЕ К ВЫДЕЛЯЮЩИМСЯ КАЧЕСТВАМ LA MARZOCCO, LINEA PB ОСНАЩЕНА ЭКСКЛЮЗИВНЫМ, ЛЕГКИМ В ИСПОЛЬЗОВАНИИ ИНТЕРФЕЙСОМ И ПРОГРАММНЫМ ОБЕСПЕЧЕНИЕМ, КОТОРОЕ ДАЕТ БАРИСТА КОНТРОЛЬ НАД ТЕМПЕРАТУРОЙ ЗАВАРКИ, ОБЪЕМОМ ЗАВАРЕННОГО КОФЕ, КОЛИЧЕСТВОМ ВОДЫ И ДРУГИХ ФУНКЦИЙ, КОТОРЫЕ ГАРАНТИРУЮТ НОВЫЙ УРОВЕНЬ ПРОИЗВОДИТЕЛЬНОСТИ И НАДЕЖНОСТИ.

БОЛЕЕ НИЗКИЙ ПРОФИЛЬ МАШИНЫ И УВЕЛИЧЕННАЯ РАБОЧАЯ ЗОНА ДЕЛАЮТ ЕЕ ПРАКТИЧНОЙ, НЕ ОСТАВЛЯЯ В СТОРОНЕ ВСЕМИРНО ИЗВЕСТНЫЙ И ПРЕВОСХОДНЫЙ ИТАЛЬЯНСКИЙ ДИЗАЙН.

LINEA CLASSIC

СТАНДАРТНЫЕ ФУНКЦИИ



КОНСТРУКЦИЯ ИЗ НЕРЖАВЕЮЩЕЙ СТАЛИ
СДВОЕННАЯ БОЙЛЕРНАЯ СИСТЕМА
НАПОЛНЕННЫЕ ГРУППЫ
PID РЕГУЛЯТОР ТЕМПЕРАТУРЫ
ОЧЕНЬ ЛЕГКАЯ В ОБРАЩЕНИИ
1 - 4 ГРУППЫ
ПОЛУАВТОМАТИЧЕСКАЯ (EE), СТАНДАРТНАЯ МЕХАНИЧЕСКАЯ
ПЕДАЛЬ (MP) ИЛИ АВТОМАТИЧЕСКАЯ (AV) СИСТЕМА

ДОПОЛНИТЕЛЬНЫЕ ФУНКЦИИ



LINEA CLASSIC


ИНДУСТРИАЛЬНАЯ ИКОНА



РАБОЧАЯ "ЛОШАДКА"

МАРЗОККО КЛАССИКА

ПРЯМЫЕ ЛИНИИ LINEA И ПРОСТОЕ ОЧАРОВАНИЕ ПОКОРИЛИ СЕРДЦА МНОГИХ КАФЕ, РОСТЕРОВ И КОФЕЙНЫХ СЕТЕЙ, ИМЕНА КОТОРЫХ ОПРЕДЕЛЯЮТ ИНДУСТРИЮ. LINEA - КЛАССИЧЕСКАЯ МАШИНА LA MARZOCCO, КОТОРАЯ ДОЛГО ПОДДЕРЖИВАЛА И ПОМОГАЛА РАЗВИТЬ СПЕЦИАЛИЗИРОВАННУЮ ИНДУСТРИЮ КОФЕ С 1990ГГ. ЭТО - МОЩНАЯ МАШИНА, КОТОРАЯ РАБОТАЕТ НАДЕЖНО В САМЫХ СЛОЖНЫХ УСЛОВИЯХ И С БОЛЬШОЙ НАГРУЗКОЙ, ПРОВЕРЕННАЯ ВРЕМЕНЕМ И ИСПЫТАНИЯМИ, МАШИНА LINEA ИДЕАЛЬНО ПОДХОДИТ ДЛЯ НОВОГО КАФЕ, БАРА ИЛИ РЕСТОРАНА.





FB /70

СТАНДАРТНЫЕ ФУНКЦИИ



————— *sw* —————
КОНСТРУКЦИЯ ИЗ НЕРЖАВЕЮЩЕЙ СТАЛИ
СДВОЕННАЯ БОЙЛЕРНАЯ СИСТЕМА
НАПОЛНЕННЫЕ ГРУППЫ
PID РЕГУЛЯТОР ТЕМПЕРАТУРЫ
ОЧЕНЬ ЛЕГКАЯ В ОБРАЩЕНИИ
1 - 4 ГРУППЫ

ПОЛУАВТОМАТИЧЕСКАЯ (BE), СТАНДАРТНАЯ МЕХАНИЧЕСКАЯ
ПЕДАЛЬ (MP) ИЛИ АВТОМАТИЧЕСКАЯ (AV) СИСТЕМА УПРАВЛЕНИЯ
ДОПОЛНИТЕЛЬНАЯ ЦВЕТОВАЯ ПОЛИТРА (RAL)

ДОПОЛНИТЕЛЬНЫЕ ФУНКЦИИ



FB/70

СОВРЕМЕННЫЙ ДИЗАЙН



ПРОИЗВОДИТЕЛЬНОСТЬ ВСТРЕЧАЕТ СТИЛЬ

КЛАССИКА С ОТЛИЧИТЕЛЬНОЙ ЧЕРТОЙ

LA MARZOCCO ЗАПУСТИЛА FB/70 В ЧЕСТЬ СВОЕЙ 70-ОЙ ГОДОВЩИНЫ. ИЗЯЩНО ОКРУГЛЕННАЯ И УСОВЕРШЕНСТВОВАННАЯ FB/70 - ЭТО СОЧЕТАНИЕ ВЫСОКОЙ ПРОИЗВОДИТЕЛЬНОСТИ И ИЗЫСКАННОСТИ, ЯВНЫЙ ЛИДЕР В СОВРЕМЕННОМ ДИЗАЙНЕ.

GS/3

СТАНДАРТНЫЕ ФУНКЦИИ



КОНСТРУКЦИЯ ИЗ НЕРЖАВЕЮЩЕЙ СТАЛИ
ДВОЙНАЯ БОЙЛЕРНАЯ СИСТЕМА
PID РЕГУЛЯТОР ТЕМПЕРАТУРЫ
НАПОЛНЕННЫЕ ГРУППЫ
СИСТЕМА ПРЕД-НАГРЕВАНИЯ
LCD ДИСПЛЕЙ И КНОПКИ ПРОГРАММИРОВАНИЯ ИНТЕРФЕЙСА
УСТАНОВЛЕННЫЙ ВЕРТИКАЛЬНО ИЛИ ВНУТРЕННИЙ КОНТЕЙНЕР ДЛЯ ВОДЫ
КОМПАКТНАЯ ВЕРСИЯ
СТАНДАРТНАЯ МЕХАНИЧЕСКАЯ ПЕДАЛЬ (КР) ИЛИ АВТОМАТИЧЕСКАЯ
(AV)СИСТЕМА УПРАВЛЕНИЯ



ДОПОЛНИТЕЛЬНЫЕ ВОЗМОЖНОСТИ



GS/3

ДЛЯ ЦЕНИТЕЛЕЙ КОФЕ



ПРОФЕССИОНАЛЬНАЯ ЭСПРЕССО КОФЕМАШИНА У ВАС ДОМА

ТЕХНОЛОГИЯ И ДИЗАЙН

ПРЕДСТАВЬТЕ, ЕСЛИ НЕБО - ПРЕДЕЛ, КАКОЙ БЫЛА БЫ САМАЯ МОЩНАЯ ДОМАШНЯЯ КОФЕ МАШИНА? ОТВЕТ НА ЭТОТ ВОПРОС НАЧАЛ ИСКАТЬ LA MARZOCCO - ГОДЫ НАУЧНЫХ ИССЛЕДОВАНИЙ ПРИВЕЛИ К СОЗДАНИЮ ЕЩЕ ОДНОЙ КЛАССИЧЕСКОЙ ЭСПРЕССО МАШИНЫ: GS/3. С ПРОИЗВОДИТЕЛЬНОСТЬЮ И ТЕХНОЛОГИЯМИ LA MARZOCCO, GS/3 РАЗРАБОТАНА ДЛЯ ЛЕГКОГО КОММЕРЧЕСКОГО ПРИМЕНЕНИЯ, ВКЛЮЧАЯ РЕСТОРАНЫ, ОФИСЫ, КЕЙТЕРИНГ ИЛИ ДОМАШНИЙ КОФЕЙНЫЙ БАР. ВСЕ ОСОБЕННОСТИ И ПРОИЗВОДИТЕЛЬНОСТЬ БОЛЬШИХ МАШИН LA MARZOCCO В КОМПАКТНОЙ ВЕРСИИ.





SWIFT

ЛУЧШЕГО КАЧЕСТВА И АБСОЛЮТНОГО ПОСТОЯНСТВА



ПОМОЛ, ДОЗИРОВКА, ТЕМПЕРОВКА -ОДНИМ КАСАНИЕМ

ЭФФЕКТИВНОСТЬ И КАЧЕСТВО

Кофемолка SWIFT только одна кофемолка, которая молет и темперует по требованию, без отходов, не создавая беспорядок, в точном объеме нужной дозы. Грамотно спроектированная, с отличным дизайном кофемолка SWIFT гарантирует высокий уровень постоянства формирования таблетки. Плоские керамические жернова обеспечивают минимальное тепловыделение во время процесса помола. Совместимость со всеми эспрессо машинами La Marzocco. Swift идеально подходит для высокопроходимых мест, где количество чашек в час является ключевым. SWIFT технологии сохраняют качество в чашке, шот за шотом, независимо от того, кто использует кофемолку.

VULCANO

СВЕЖИЙ ПОМОЛ КОФЕ



АВТОМАТИЧЕСКАЯ

ПРЯМОЙ ПОМОЛ

SWIFT

ИСКУССТВО ПОМОЛА КОФЕ ДЛЯ ЭСПРЕССО

ТРАДИЦИИ И ДИЗАЙН

ВДОХНОВЛЕННАЯ ОРИГИНАЛЬНОЙ МОДЕЛЬЮ, РАЗРАБОТАННОЙ ДЖУЗЕППЕ БАМБИ, КОТОРАЯ ПОЛУЧИЛА ПРЕМИЮ ЗА ДИЗАЙН НА ВЫСТАВКЕ В МИЛАНЕ ЭКСПО 1968 ГОДА, КОФЕМОЛКА ВУЛКАНО ОБЪЕДИНЯЕТ ОТЛИЧНЫЙ РЕТРО СТИЛЬ LA MARZOCCO С ТЕХНОЛОГИЕЙ MAZZER

ВУЛКАНО SWIFT, КРОМЕ ТОГО, РАБОТАЕТ КАК SWIFT, МОЛЕТ, ДОЗИРУЕТ И ТЕМПЕРУЕТ ПО ТРЕБОВАНИЮ, ОБЕСПЕЧИВАЯ СТАБИЛЬНОСТЬ И КАЧЕСТВО КАЖДОЙ ЧАШКИ.

КОНИЧЕСКИЕ ЖЕРНОВА
СТУПЕНЧАТАЯ СИСТЕМА НАСТРОЯ ПОМОЛА
МОДЕЛИ: АВТОМАТИЧЕСКАЯ, ПРЯМОГО
ПОМОЛА ИЛИ SWIFT

ЭСПРЕССО МАШИНЫ



НАИМЕНОВАНИЕ МОДЕЛИ	STRADA EP	STRADA MP	STRADA EE
ГРУППЫ	2 - 3	2 - 3	2 - 3
ТИП БОЙЛЕРА	ИНДИВИДУАЛЬНЫЕ БОЙЛЕРЫ	ИНДИВИДУАЛЬНЫЕ БОЙЛЕРЫ	ИНДИВИДУАЛЬНЫЕ БОЙЛЕРЫ
ТИП ПОМПЫ	ИНДИВИДУАЛЬНАЯ ВНУТРЕННЯЯ ПОМПА ПЕРЕМЕННОЙ СКОРОСТИ	ЕДИНСТВЕННАЯ ВНЕШНЯЯ ФИКСИРОВАННАЯ СКОРОСТЬ РОТАЦИОННОЙ ПОМПЫ	ЕДИНСТВЕННАЯ ВНЕШНЯЯ ФИКСИРОВАННАЯ СКОРОСТЬ РОТАЦИОННОЙ ПОМПЫ
PID РЕГУЛЯТОР ТЕМПЕРАТУРЫ	•	•	•
СИСТЕМА ПРЕД-НАГРЕВА	•	•	•
ПРИВЕДЕНИЕ ПАРА В ДЕЙСТВИЕ	РЫЧАГ	РЫЧАГ	РЫЧАГ
ДИСПЛЕЙ	•	•	•
КОРПУС	НЕРЖАВЕЮЩАЯ СТАЛЬ	НЕРЖАВЕЮЩАЯ СТАЛЬ	НЕРЖАВЕЮЩАЯ СТАЛЬ

ПОЛУАВТОМАТИЧЕСКАЯ (EE)			•
СТАНДАРТНАЯ МЕХАНИЧЕСКАЯ ПЕДАЛЬ (MP)			
АВТОМАТИЧЕСКАЯ (AV)			
STRADA МЕХАНИЧЕСКАЯ ПЕДАЛЬ (MP)		•	
STRADA ЭЛЕКТРИЧЕСКАЯ ПЕДАЛЬ (EP)	•		

КОЛИЧЕСТВО ГРУПП	2	3	2	3	2	3
ВЫСОТА (СМ/ДМ)	47,5/19	47,5/19	47,5/19	47,5/19	47,5/19	47,5/19
ШИРИНА (СМ/ДМ)	80/31 _{1/2}	100/40	80/31 _{1/2}	100/40	80/31 _{1/2}	100/40
ГЛУБИНА (СМ/ДМ)	67,5/26 _{1/2}	67,5/26 _{1/2}	67,5/26 _{1/2}	67,5/26 _{1/2}	67,5/26 _{1/2}	67,5/26 _{1/2}
ВЕС (КГ/ФУ)	70/154	91/201	70/154	91/201	70/154	91/201
НАПРЯЖЕНИЕ (ВОЛЬТ)	200 ИНДИВИДУАЛЬНОЕ/3 ФАЗЫ 220 ИНДИВИДУАЛЬНОЕ/3 ФАЗЫ 380 3 ФАЗЫ		200 ИНДИВИДУАЛЬНОЕ/3 ФАЗЫ 220 ИНДИВИДУАЛЬНОЕ/3 ФАЗЫ 380 3 ФАЗЫ		200 ИНДИВИДУАЛЬНОЕ/3 ФАЗЫ 220 ИНДИВИДУАЛЬНОЕ/3 ФАЗЫ 380 3 ФАЗЫ	
СТАНДАРТНЫЕ ВАТТЫ (ВТ)	4600	6400	4600	6400	4600	6400
ДОПОЛНИТЕЛЬНЫЕ ВАТТЫ (ВТ)						
КОФЕЙНЫЙ БОЙЛЕР (Л)	1.3 X 2	1.3 X 3	1.3 X 2	1.3 X 3	1.3 X 2	1.3 X 3
ПАРОВОЙ БОЙЛЕР (Л)	8.2	11.8	8.2	11.8	8.2	11.8

		
GB/5	FB/80	LINEA PB
2-4	2 - 4	2 - 4
ДВОЙНЫЕ БОЙЛЕРЫ	ДВОЙНЫЕ БОЙЛЕРЫ	ДВОЙНЫЕ БОЙЛЕРЫ
ЕДИНСТВЕННАЯ ВНЕШНЯЯ ФИКСИРОВАННОЙ СКОРОСТИ РОТАЦИОННАЯ ПМПА	ЕДИНСТВЕННАЯ ВНЕШНЯЯ ФИКСИРОВАННОЙ СКОРОСТИ РОТАЦИОННАЯ ПМПА	ЕДИНСТВЕННАЯ ВНЕШНЯЯ ФИКСИРОВАННОЙ СКОРОСТИ РОТАЦИОННАЯ ПМПА
•	•	•
•	•	
КНОПКА	КНОПКА	КНОПКА
•	•	•
НЕРЖАВЕЮЩАЯ СТАЛЬ ИЛИ ДОПОЛНИТЕЛЬНОЕ ЦВЕТОВОЕ НАПЫЛЕНИЕ	ПОЛИКАРБОНАТНАЯ В СТАНДАРТЕ ИЛИ ДОПОЛНИТЕЛЬНО В ЦВЕТАХ RAL	НЕРЖАВЕЮЩАЯ СТАЛЬ

•	•	
•	•	•
•	•	•

2	3	4	2	3	4	2	3	4
47,5/19	47,5/19	47,5/19	48,5/19	48,5/19	48,5/19	53,3/21	53,3/21	53,3/21
75/29 _{1/2}	95/37 _{1/2}	119/47	75,5/29 _{1/2}	95,5/37 _{1/2}	119,5/47	71/28	95/37,5	119/46,5
62,2/24 _{1/2}	62,2/24 _{1/2}	62,2/24 _{1/2}	62,7/24 _{3/4}	62,7/24 _{3/4}	62,7/24 _{3/4}	58,8/24	58,8/24	58,8/24
63/139	77/170	107/236	63/139	79/170	105/236	81/178	93/205	117/258
200ИНДИВИДУАЛЬНОЕ/3 ФАЗЫ 220 ИНДИВИДУАЛЬНОЕ/3 ФАЗЫ 380 3 ФАЗЫ			200ИНДИВИДУАЛЬНОЕ/3 ФАЗЫ 220 ИНДИВИДУАЛЬНОЕ/3 ФАЗЫ 380 3 ФАЗЫ			200ИНДИВИДУАЛЬНОЕ/3 ФАЗЫ 220 ИНДИВИДУАЛЬНОЕ/3 ФАЗЫ 380 3 ФАЗЫ		
4600	6100	8000	4600	6100	8000	4600	6100	8000
3.4	5	6.8	3.4	5	6.8	3.4	5	3.4 + 3.4
7	11	15	7	11	15	7	11	15

ЭСПРЕССО МАШИНЫ



НАИМЕНОВАНИЕ МОДЕЛИ	LINEA CLASSIC	FB/70	GS/3
ГРУППЫ	1 - 4	2 - 4	1
ТИП БОЙЛЕРА	ДВОЙНЫЕ БОЙЛЕРЫ	ДВОЙНЫЕ БОЙЛЕРЫ	ДВОЙНЫЕ БОЙЛЕРЫ
ТИП ПОМПЫ	ЕДИНСТВЕННАЯ ВНЕШНЯЯ ФИКСИРОВАННОЙ СКОРОСТИ РОТАЦИОННАЯ ПОМПА	ЕДИНСТВЕННАЯ ВНЕШНЯЯ ФИКСИРОВАННОЙ СКОРОСТИ РОТАЦИОННАЯ ПОМПА	ЕДИНСТВЕННАЯ ВНЕШНЯЯ ФИКСИРОВАННОЙ СКОРОСТИ РОТАЦИОННАЯ ПОМПА
PID РЕГУЛЯТОР ТЕМПЕРАТУРЫ	•	•	•
СИСТЕМА ПРЕД-НАГРЕВА			•
ПРИВЕДЕНИЕ ПАРА В ДЕЙСТВИЕ	КНОПКА	КНОПКА	РЫЧАГ
ДИСПЛЕЙ			•
КОРПУС	НЕРЖАВЕЮЩАЯ СТАЛЬ	ПОЛИКАРБОНАТНАЯ В СТАНДАРТЕ ИЛИ ДОПОЛНИТЕЛЬНО В ЦВЕТАХ RAL	НЕРЖАВЕЮЩАЯ СТАЛЬ

ПОЛУАВТОМАТИЧЕСКАЯ (EE)	•	•	
СТАНДАРТНАЯ МЕХАНИЧЕСКАЯ ПЕДАЛЬ (MP)	•	•	•
АВТОМАТИЧЕСКАЯ (AV)	•	•	•
СТРАДА МЕХАНИЧЕСКАЯ ПЕДАЛЬ (MP)			
СТРАДА ЭЛЕКТРИЧЕСКАЯ ПЕДАЛЬ (EP)			

КОЛИЧЕСТВО ГРУПП	1	2	3	4	2	3	4	1
ВЫСОТА (СМ/ДМ)	45,5/18	45,5/18	45,5/18	45,5/18	48,5/19	48,5/19	48,5/19	35,5/14
ШИРИНА (СМ/ДМ)	49/20	69/28	93/37	117/46	84/33	108/42 _{1/2}	135/52 _{1/4}	40/16
ГЛУБИНА (СМ/ДМ)	56/22	56/22	56/22	56/22	64/25 _{1/2}	64/25 _{1/2}	64/25 _{1/2}	53/21
ВЕС (КГ/ФУТ)	41/90	59/130	73/164	107/236	58/128	82/189	107/236	33/73
НАПРЯЖЕНИЕ (ВОЛЬТ)	200 SINGLE/3 PHASE 220 SINGLE/3 PHASE				200 SINGLE/3 PHASE 220 SINGLE/3 PHASE 380 3 PHASE			220/110
		380 3 PHASE						
СТАНДАРТНЫЕ ВАТТЫ (ВТ)	2500	3600	4800	6800	3600	4800	6800	2100 (220V) / 1600 (110V)
ДОПОЛНИТЕЛЬНЫЕ ВАТТЫ (ВТ)		4600	6100	8000	4600	6100	8000	
КОФЕЙНЫЙ БОЙЛЕР (Л)	1.8	3.4	5	6.8	3.4	5	6.8	1.5
ПАРОВОЙ БОЙЛЕР (Л)	3.5	7	11	15	7	11	15	3.5

КОФЕМОЛКИ

			
НАИМЕНОВАНИЕ МОДЕЛИ	SWIFT	VULCANO	VULCANO SWIFT
ОПЕРАЦИОННЫЙ ТИП	АВТОМАТИЧЕСКИЙ	ЭЛЕКТРОННЫЙ И ПО ТРЕБОВАНИЮ	АВТОМАТИЧЕСКИЙ
ТИП ЖЕРНОВОВ	КЕРАМИЧЕСКИЕ ПЛОСКИЕ	КОНИЧЕСКИЕ	КОНИЧЕСКИЕ
ЕМКОСТЬ БУНКЕРА	1.8 КГ/4 ЛИБРОВ X 2	1.3 КГ/2.9 ЛИБРОВ	1.5 КГ
НАСТРОЙКА ПОМОЛА	СТУПЕНЧАТАЯ	СТУПЕНЧАТАЯ	СТУПЕНЧАТАЯ
ДИАМЕТР ЖЕРНОВОВ	64 ММ	63 ММ (1 ФАЗА) 67 ММ (3 ФАЗЫ)	63 ММ
СКОРОСТЬ ПОМОЛА (ОБОРОТОВ В МИНУТУ)	НЕТ	420 (50ГЦ / 500 (60ГЦ)	420 (50ГЦ) / 500 (60ГЦ)
ПРОГРАММА ДОЗИРОВКИ	ЕСТЬ	ЕСТЬ	ЕСТЬ
ВЫСОТА (СМ/ДМ)	65,5/25 _{3/4}	61/24	66,5/26
ШИРИНА (СМ/ДМ)	35/13 _{3/4}	25/10	24/9 _{1/2}
ГЛУБИНА (СМ/ДМ)	36/14	29,5/11 _{1/2}	29,5/11 _{1/2}
ВЕС (КГ/ФУ)	31/68	21/46	27/59,5
НАПРЯЖЕНИЕ (ВОЛЬТ)	110V / 220V	110V/220V/240V (1 ФАЗА) 380V (3 ФАЗЫ)	110V/220V/240V (1 ФАЗА) 380V (3 ФАЗЫ)
СТАНДАРТНЫЕ ВАТТЫ(Вт)	780	450	500
СЕРТИФИКАЦИЯ			

ВСЕ ТЕХНИЧЕСКИЕ ТРЕБОВАНИЯ ПОДЛЕЖАТ ИЗМЕНЕНИЮ БЕЗ УВЕДОМЛЕНИЯ.

.....
ЗАМЕТКИ




LA MARZOCCO SRL
VIA LA TORRE 14 H / LOCALITÀ LA TORRE
50038 SCARPERIA (FI) / ITALY
WWW.LAMARZOCCO.COM

ВСЕ ТЕХНИЧЕСКИЕ ТРЕБОВАНИЯ МОГУТ БЫТЬ ИЗМЕНЕНЫ БЕЗ УВЕДОМЛЕНИЯ.

ДИЗАЙН И ЧЕРНО-БЕЛАЯ ФОТОГРАФИЯ ДИЗАЙНЕРСКОЕ
СВЕН ХОФФМАН / WWW.SVENHOFFMANN.ME

ИЛЛЮСТРАЦИЯ
ДЖОН КОНТИНО /
WWW.JONCONTINO.COM



WWW.LAMARZOCCO.COM